



DESARROLLO INTEGRAL DE LA FAMILIA DE BADIRAGUATO
ESTADO DE SITUACION FINANCIERA
AL 31 DE OCTUBRE DE 2020

IC-ESF-02-2010

	2020	2019	2020	2019
ACTIVO			PASIVO	
ACTIVO CIRCULANTE			PASIVO CIRCULANTE	
Efectivo y Equivalentes	718,618.36	72,928.48	Cuentas por Pagar a Corto Plazo	11,458.65
Derechos a Recibir Efectivo o Equivalentes	78,644.20	177,310.45	Documentos por Pagar a Corto Plazo	234,213.06
Derechos a Recibir Bienes o Servicios		8,758.00	Porción a Corto Plazo de la Deuda Pública a Largo Plazo	
Inventarios			Títulos y Valores a Corto Plazo	
Almacenes	317,698.50	43,893.00	Pasivos Diferidos a Corto Plazo	
Estimación por Pérdida o Deterioro de Activos Circulantes			Fondos y Bienes de Terceros en Garantía y/o Administración a Corto Plazo	
Otros Activos Circulantes			Provisiones a Corto Plazo	
Total de Activos Circulantes	1,114,961.06	302,889.93	Otros Pasivos a Corto Plazo	
ACTIVO NO CIRCULANTE			Total de Pasivos Circulantes	11,458.65
Inversiones Financieras a Largo Plazo			PASIVO NO CIRCULANTE	
Derechos a Recibir Efectivo o Equivalentes a Largo Plazo			Cuentas por Pagar a Largo Plazo	
Bienes Inmuebles, Infraestructura y Construcciones en Proceso	540,647.17	1,170,489.17	Documentos por Pagar a Largo Plazo	
Bienes Muebles	154,063.08	154,063.08	Deuda Pública a Largo Plazo	
Activos Intangibles			Pasivos Diferidos a Largo Plazo	
Depreciación, Deterioro y Amortización Acumulada de Bienes	-148,492.74	-659,276.74	Fondos y Bienes de Terceros en Garantía y/o Administración a Largo Plazo	
Activos Diferidos			Provisiones a Largo Plazo	
Estimación por Pérdida o Deterioro de Activos no Circulantes			Total de Pasivos No Circulantes	234,213.06
Otros Activos no Circulantes			TOTAL DEL PASIVO	11,468.65
Total de Activos No Circulantes	546,217.51	685,275.51	HACIENDA PUBLICA/PATRIMONIO	
TOTAL DEL ACTIVO	1,661,178.57	988,165.44	HACIENDA PUBLICA/PATRIMONIO CONTRIBUIDO	
			Aportaciones	760,893.22
			Donaciones de Capital	
			Actualización de la Hacienda Pública/Patrimonio	
			HACIENDA PUBLICA /PATRIMONIO GENERADO	1,579,333.74
			Resultados del Ejercicio (Ahorro/ Desahorro)	-710,397.59
			Resultados de Ejercicios Anteriores	728,130.05
			Revalúos	27,286.20
			Reservas	-71,959.50
			Rectificaciones de Resultados de Ejercicios Anteriores	
			EXCESO O INSUFICIENCIA EN LA ACTUALIZACIÓN DE LA	
			HACIENDA PUBLICA/ PATRIMONIO	1,649,719.92
			Resultado por Posición Monetaria	1,661,178.57
			Resultado por Tenencia de Activos no Monetarios	
			Total Hacienda Pública/Patrimonio	733,952.38
			Total del Pasivo y Hacienda Pública/Patrimonio	968,165.44

Bajo protesta de decir verdad declaramos que los Estados Financieros y sus Notas, son razonablemente correctos y son responsabilidad del emisor

LIC. CELINA URRARTE LIMÓN

DIRECTORA

L.C. ORLANDO CASTRO SOTO

GONADOR





**DESARROLLO INTEGRAL DE LA FAMILIA DE BADIRAGUATO
ESTADO DE SITUACION FINANCIERA
AL 30 DE NOVIEMBRE DE 2020**

IC-ESF-02-2011

	2020	2019	2020	2019
ACTIVO				
ACTIVO CIRCULANTE				
Efectivo y Equivalentes	760,967.22	72,928.48		
Derechos a Recibir Efectivo o Equivalentes	93,205.20	177,310.45		
Derechos a Recibir Bienes o Servicios		8,758.00		
Inventarios				
Almacenes	317,698.50	43,893.00		
Estimación por Pérdida o Deterioro de Activos Circulantes				
Otros Activos Circulantes				
Total de Activos Circulantes	1,171,870.92	302,889.93		
ACTIVO NO CIRCULANTE				
Inversiones Financieras a Largo Plazo				
Derechos a Recibir Efectivo o Equivalentes a Largo Plazo				
Bienes Inmuebles, Infraestructura y Construcciones en Proceso	540,647.17	1,170,489.17		
Bienes Muebles	154,063.08	154,063.08		
Activos Intangibles				
Depreciación, Deterioro y Amortización Acumulada de Bienes				
Activos Diferidos	-148,482.74	-659,276.74		
Estimación por Pérdida o Deterioro de Activos no Circulantes				
Otros Activos no Circulantes				
Total de Activos No Circulantes	546,217.51	665,275.51		
TOTAL DEL ACTIVO	1,718,088.43	968,165.44		
PASIVO				
PASIVO CIRCULANTE				
Cuentas por Pagar a Corto Plazo				
Documentos por Pagar a Corto Plazo				
Porción a Corto Plazo de la Deuda Pública a Largo Plazo				
Títulos y Valores a Corto Plazo				
Pasivos Diferidos a Corto Plazo				
Fondos y Bienes de Terceros en Garantía y/o Administración a Corto Plazo				
Provisiones a Corto Plazo				
Otros Pasivos a Corto Plazo				
Total de Pasivos Circulantes			-40,763.60	
PASIVO NO CIRCULANTE				
Cuentas por Pagar a Largo Plazo				
Documentos por Pagar a Largo Plazo				
Deuda Pública a Largo Plazo				
Pasivos Diferidos a Largo Plazo				
Fondos y Bienes de Terceros en Garantía y/o Administración a Largo Plazo				
Provisiones a Largo Plazo				
Total de Pasivos No Circulantes			760,893.22	
HACIENDA PUBLICA/PATRIMONIO				
HACIENDA PUBLICA/PATRIMONIO CONTRIBUIDO				
Aportaciones de Capital				
Actualización de la Hacienda Pública/Patrimonio				
HACIENDA PUBLICA/PATRIMONIO GENERADO				
Resultados del Ejercicio (Ahorro/ Desahorro)				
Resultados de Ejercicios Anteriores				
Revaluos				
Reservas				
Rectificaciones de Resultados de Ejercicios Anteriores				
EXCESO O INSUFICIENCIA EN LA ACTUALIZACION DE LA HACIENDA PUBLICA/PATRIMONIO				
Resultado por Posición Monetaria				
Resultado por Tenencia de Activos no Monetarios				
Total Hacienda Pública/Patrimonio			1,758,852.03	
Total del Pasivo y Hacienda Pública/Patrimonio			1,718,088.43	

Bajo protesta de decir verdad afirmamos que los Estados Financieros y sus Notas, son razonablemente correctos y son responsabilidad del emisor

LIC. CELINA URIARTE LIMÓN

DIRECTORA

L.C. ORLANDO CASTRO SOTO

CONTADOR



DESARROLLO INTEGRAL DE LA FAMILIA DE BADIRAGUATO
ESTADO DE ACTIVIDADES
DEL 1 DE ENERO AL 31 DE OCTUBRE DE 2020

IC-EA-01-2010

	2020	2019
INGRESOS Y OTROS BENEFICIOS		
INGRESOS DE GESTIÓN		
Impuestos		
Cuotas y Aportaciones de Seguridad Social		
Contribuciones de Mejoras		
Derechos		
Productos		
Aprovechamientos	180,000.09	
Ingresos por Venta de Bienes y Prestación de Servicios	492,800.00	294,970.00
PARTICIPACIONES, APORTACIONES, CONVENIOS, INCENTIVOS DERIVADOS DE LA COLABORACIÓN FISCAL, FONDOS DISTINTOS DE APORTACIONES, TRANSFERENCIAS, ASIGNACIONES, SUBSIDIOS Y SUBVENCIONES, Y PENSIONES Y JUBILACIONES		
Participaciones, Aportaciones, Convenios, Incentivos Derivados de la Colaboración Fiscal y Fondos Distintos de Aportaciones		
Transferencias, Asignaciones, Subsidios y Subvenciones, y Pensiones y Jubilaciones	5,234,649.90	5,650,266.57
OTROS INGRESOS Y BENEFICIOS		
Ingresos Financieros		
Incremento por Variación de Inventarios		
Disminución del Exceso de Estimaciones por Pérdida o Deterioro u Obsolescencia		
Disminución del Exceso de Provisiones		
Otros Ingresos y Beneficios Varios		
Total de Ingresos y Otros Beneficios	5,907,449.99	5,945,236.57
GASTOS Y OTRAS PERDIDAS		
GASTOS DE FUNCIONAMIENTO		
Servicios Personales	1,980,251.68	2,826,739.74
Materiales y Suministros	1,028,859.11	1,662,865.28
Servicios Generales	802,877.43	1,599,006.85
TRANSFERENCIAS, ASIGNACIONES, SUBSIDIOS Y OTRAS AYUDAS		
Transferencias Internas y Asignaciones al Sector Público		
Transferencias al Resto del Sector Público		
Subsidios y Subvenciones		
Ayudas Sociales	427,891.03	567,022.37
Pensiones y Jubilaciones		
Transferencias a Fideicomisos, Mandatos y Contratos Análogos		
Transferencias a la Seguridad Social		
Donativos		
Transferencias al Exterior		
PARTICIPACIONES Y APORTACIONES		
Participaciones		
Aportaciones		
Convenios		
INTERESES, COMISIONES Y OTROS GASTOS DE LA DEUDA PÚBLICA		
Intereses de la Deuda Pública		
Comisiones de la Deuda Pública		
Gastos de la Deuda Pública		
Costo por Coberturas		
Apoyos Financieros		
OTROS GASTOS Y PÉRDIDAS EXTRAORDINARIAS		



DESARROLLO INTEGRAL DE LA FAMILIA DE BADIRAGUATO
ESTADO DE ACTIVIDADES
DEL 1 DE ENERO AL 31 DE OCTUBRE DE 2020

IC-EA-01-2010

	2020	2019
Estimaciones, Depreciaciones, Deterioros, Obsolescencia y Amortizaciones	88,237.00	
Provisiones		
Disminución de Inventarios		
Aumento por Insuficiencia de Estimaciones por Pérdida o Deterioro u Obsolescencia		
Aumento por Insuficiencia de Provisiones		
Otros Gastos		
INVERSIÓN PÚBLICA		
Inversión Pública no Capitalizable		
Total de Gastos y Otras Pérdidas	4,328,116.25	6,655,634.24
Resultados del Ejercicio (Ahorro/Desahorro)	1,579,333.74	-710,397.67

Bajo protesta de decir verdad declaramos que los Estados Financieros y sus Notas, son razonablemente correctos y son responsabilidad del emisor

LIC. CELINA MARIARTE LIMÓN

DIRECTORA



LIC. ORLANDO CASTRO SOTO

CONTADOR



DESARROLLO INTEGRAL DE LA FAMILIA DE BADIRAGUATO
ESTADO DE ACTIVIDADES
DEL 1 DE ENERO AL 30 DE NOVIEMBRE DE 2020

IC-EA-01-2011

	2020	2019
INGRESOS Y OTROS BENEFICIOS		
INGRESOS DE GESTIÓN		
Impuestos		
Cuotas y Aportaciones de Seguridad Social		
Contribuciones de Mejoras		
Derechos		
Productos		
Aprovechamientos	180,000.09	
Ingresos por Venta de Bienes y Prestación de Servicios	492,800.00	294,970.00
PARTICIPACIONES, APORTACIONES, CONVENIOS, INCENTIVOS DERIVADOS DE LA COLABORACIÓN FISCAL, FONDOS DISTINTOS DE APORTACIONES, TRANSFERENCIAS, ASIGNACIONES, SUBSIDIOS Y SUBVENCIONES, Y PENSIONES Y JUBILACIONES		
Participaciones, Aportaciones, Convenios, Incentivos Derivados de la Colaboración Fiscal y Fondos Distintos de Aportaciones		
Transferencias, Asignaciones, Subsidios y Subvenciones, y Pensiones y Jubilaciones	5,733,449.89	5,650,266.57
OTROS INGRESOS Y BENEFICIOS		
Ingresos Financieros		
Incremento por Variación de Inventarios		
Disminución del Exceso de Estimaciones por Pérdida o Deterioro u Obsolescencia		
Disminución del Exceso de Provisiones		
Otros Ingresos y Beneficios Varios		
Total de Ingresos y Otros Beneficios	6,406,249.98	5,945,236.57
GASTOS Y OTRAS PERDIDAS		
GASTOS DE FUNCIONAMIENTO		
Servicios Personales	2,168,950.16	2,826,739.74
Materiales y Suministros	1,141,587.11	1,662,865.28
Servicios Generales	850,234.33	1,599,006.85
TRANSFERENCIAS, ASIGNACIONES, SUBSIDIOS Y OTRAS AYUDAS		
Transferencias Internas y Asignaciones al Sector Público		
Transferencias al Resto del Sector Público		
Subsidios y Subvenciones		
Ayudas Sociales	468,775.53	567,022.37
Pensiones y Jubilaciones		
Transferencias a Fideicomisos, Mandatos y Contratos Análogos		
Transferencias a la Seguridad Social		
Donativos		
Transferencias al Exterior		
PARTICIPACIONES Y APORTACIONES		
Participaciones		
Aportaciones		
Convenios		
INTERESES, COMISIONES Y OTROS GASTOS DE LA DEUDA PÚBLICA		
Intereses de la Deuda Pública		
Comisiones de la Deuda Pública		
Gastos de la Deuda Pública		
Costo por Coberturas		
Apoyos Financieros		
OTROS GASTOS Y PÉRDIDAS EXTRAORDINARIAS		



DESARROLLO INTEGRAL DE LA FAMILIA DE BADIRAGUATO
ESTADO DE ACTIVIDADES
DEL 1 DE ENERO AL 30 DE NOVIEMBRE DE 2020

IC-EA-01-2011

	2020	2019
Estimaciones, Depreciaciones, Deterioros, Obsolescencia y Amortizaciones		
Provisiones	88,237.00	
Disminución de Inventarios		
Aumento por Insuficiencia de Estimaciones por Pérdida o Deterioro u Obsolescencia		
Aumento por Insuficiencia de Provisiones		
Otros Gastos		
INVERSIÓN PÚBLICA		
Inversión Pública no Capitalizable		
Total de Gastos y Otras Pérdidas	4,717,784.13	6,655,634.24
Resultados del Ejercicio (Ahorro/Desahorro)	1,688,465.85	-710,397.67

Bajo protesta de decir verdad declaramos que los Estados Financieros y sus Notas, son razonablemente correctos y son responsabilidad del emisor

LIC. CELINA URRARTE LIMÓN

LIC. ORLANDO CASTRO SOTO

DIRECTORA

CONTADOR


Badiraguato



DESARROLLO INTEGRAL DE LA FAMILIA DE BADIRAGUATO
ESTADO DE ACTIVIDADES
DEL 1 DE ENERO AL 31 DE DICIEMBRE DE 2020

IC-EA-01-2012

	2020	2019
INGRESOS Y OTROS BENEFICIOS		
INGRESOS DE GESTIÓN		
Impuestos		
Cuotas y Aportaciones de Seguridad Social		
Contribuciones de Mejoras		
Derechos		
Productos		
Aprovechamientos	180,000.09	
Ingresos por Venta de Bienes y Prestación de Servicios	530,730.00	294,970.00
PARTICIPACIONES, APORTACIONES, CONVENIOS, INCENTIVOS DERIVADOS DE LA COLABORACIÓN FISCAL, FONDOS DISTINTOS DE APORTACIONES, TRANSFERENCIAS, ASIGNACIONES, SUBSIDIOS Y SUBVENCIONES, Y PENSIONES Y JUBILACIONES		
Participaciones, Aportaciones, Convenios, Incentivos Derivados de la Colaboración Fiscal y Fondos Distintos de Aportaciones		
Transferencias, Asignaciones, Subsidios y Subvenciones, y Pensiones y Jubilaciones	6,232,249.88	5,650,266.57
OTROS INGRESOS Y BENEFICIOS		
Ingresos Financieros		
Incremento por Variación de Inventarios		
Disminución del Exceso de Estimaciones por Pérdida o Deterioro u Obsolescencia		
Disminución del Exceso de Provisiones		
Otros Ingresos y Beneficios Varios		
Total de Ingresos y Otros Beneficios	6,942,979.97	5,945,236.57
GASTOS Y OTRAS PERDIDAS		
GASTOS DE FUNCIONAMIENTO		
Servicios Personales	2,799,288.26	2,826,739.74
Materiales y Suministros	1,406,575.66	1,662,865.28
Servicios Generales	1,041,254.48	1,599,006.85
TRANSFERENCIAS, ASIGNACIONES, SUBSIDIOS Y OTRAS AYUDAS		
Transferencias Internas y Asignaciones al Sector Público		
Transferencias al Resto del Sector Público		
Subsidios y Subvenciones		
Ayudas Sociales	861,452.16	567,022.37
Pensiones y Jubilaciones		
Transferencias a Fideicomisos, Mandatos y Contratos Análogos		
Transferencias a la Seguridad Social		
Donativos		
Transferencias al Exterior		
PARTICIPACIONES Y APORTACIONES		
Participaciones		
Aportaciones		
Convenios		
INTERESES, COMISIONES Y OTROS GASTOS DE LA DEUDA PÚBLICA		
Intereses de la Deuda Pública		
Comisiones de la Deuda Pública		
Gastos de la Deuda Pública		
Costo por Coberturas		
Apoyos Financieros		
OTROS GASTOS Y PÉRDIDAS EXTRAORDINARIAS		



DESARROLLO INTEGRAL DE LA FAMILIA DE BADIRAGUATO
ESTADO DE ACTIVIDADES
DEL 1 DE ENERO AL 31 DE DICIEMBRE DE 2020

IC-EA-01-2012

	2020	2019
Estimaciones, Depreciaciones, Deterioros, Obsolescencia y Amortizaciones	88,237.00	
Provisiones		
Disminución de Inventarios		
Aumento por Insuficiencia de Estimaciones por Pérdida o Deterioro u Obsolescencia		
Aumento por Insuficiencia de Provisiones		
Otros Gastos		
INVERSIÓN PÚBLICA		
Inversión Pública no Capitalizable		
Total de Gastos y Otras Pérdidas	6,196,807.56	6,655,634.24
Resultados del Ejercicio (Ahorro/Desahorro)	746,172.41	-710,397.67

Bajo protesta de decir verdad declaramos que los Estados Financieros y sus Notas, son razonablemente correctos y son responsabilidad del emisor

LIC. CELINA URRARTE LIMÓN

DIRECTORA

LIC. ORLANDO CASTRO SOTO

CONTADOR





**DESARROLLO INTEGRAL DE LA FAMILIA DE BADIRAGUATO
ESTADO DE VARIACION EN LA HACIENDA PUBLICA
DEL 1 DE ENERO AL 31 DE OCTUBRE DE 2020**

IC-EVHP-03-2010

Concepto	Hacienda Pública / Patrimonio Contribuido	Hacienda Pública / Patrimonio Generado de Ejercicios Anteriores	Hacienda Pública / Patrimonio Generado del Ejercicio	Exceso o Insuficiencia en la Actualización de la Hacienda Pública / Patrimonio	TOTAL
Hacienda Pública / Patrimonio Contribuido Neto de 2019	760,893.22				760,893.22
Aportaciones	760,893.22				760,893.22
Donaciones de Capital	0.00				0.00
Actualización de la Hacienda Pública/Patrimonio	0.00				0.00
Hacienda Pública / Patrimonio Generado Neto de 2019		683,456.75	-329,300.47		354,156.28
Resultados del Ejercicio (Ahorro/Desahorro)		728,130.05	-329,300.47		-329,300.47
Resultados de Ejercicios Anteriores		27,286.20			27,286.20
Revalúos		0.00			0.00
Reservas		-71,959.50			-71,959.50
Rectificaciones de Resultados de Ejercicios Anteriores					0.00
Exceso o Insuficiencia en la Actualización de la Hacienda Pública/Patrimonio Neto de 2019				0.00	0.00
Resultado por Posición Monetaria				0.00	0.00
Resultado por Tenencia de Activos no Monetarios				0.00	0.00
Hacienda Pública / Patrimonio Neto Final de 2019	760,893.22	683,456.75	-329,300.47	0.00	1,115,049.50
Cambios en la Hacienda Pública / Patrimonio Contribuido Neto de 2020	0.00				0.00
Aportaciones	0.00				
Donaciones de Capital	0.00				
Actualización de la Hacienda Pública/Patrimonio	0.00				
Variaciones de la Hacienda Pública / Patrimonio Generado Neto de 2020		-1,373,963.79	2,289,731.33		915,767.54
Resultados del Ejercicio (Ahorro/Desahorro)		-1,373,963.79	2,289,731.33		915,767.54
Resultados de Ejercicios Anteriores			1,960,430.86		1,960,430.86
Revalúos			329,300.47		-1,044,663.32
Reservas			0.00		0.00
Rectificaciones de Resultados de Ejercicios Anteriores			0.00		0.00
Cambios en el Exceso o Insuficiencia en la Actualización de la Hacienda Pública/Patrimonio Neto de 2020				0.00	0.00
Resultado por Posición Monetaria				0.00	0.00
Resultado por Tenencia de Activos no Monetarios				0.00	0.00
Hacienda Pública / Patrimonio Neto Final de 2020	760,893.22	-690,507.04	1,960,430.86	0.00	2,030,817.04


Bajo protesta de decir verdad de que los Estados Financieros y sus Notas, son razonablemente correctos y son responsabilidad del emisor

LIC. CELINA VARRIARTE LIMÓN

L.C. ORLANDO CASTRO SOTO

DIRECTORA

CONTADOR





**DESARROLLO INTEGRAL DE LA FAMILIA DE BADIRAGUATO
ESTADO DE VARIACION EN LA HACIENDA PUBLICA
DEL 1 DE ENERO AL 30 DE NOVIEMBRE DE 2020**

IC-EVHP-03-2011

Concepto	Hacienda Pública / Patrimonio Contribuido	Hacienda Pública / Patrimonio Generado de Ejercicios Anteriores	Hacienda Pública / Patrimonio Generado del Ejercicio	Exceso o Insuficiencia en la Actualización de la Hacienda Pública / Patrimonio	TOTAL
Hacienda Pública / Patrimonio Contribuido Neto de 2019	760,893.22				760,893.22
Aportaciones	760,893.22				760,893.22
Donaciones de Capital	0.00				0.00
Actualización de la Hacienda Pública/Patrimonio	0.00				0.00
Hacienda Pública / Patrimonio Generado Neto de 2019		683,456.75	-329,300.47		354,156.28
Resultados del Ejercicio (Ahorro/Desahorro)			-329,300.47		-329,300.47
Resultados de Ejercicios Anteriores		728,130.05			728,130.05
Revalúos		27,286.20			27,286.20
Reservas		0.00			0.00
Rectificaciones de Resultados de Ejercicios Anteriores		-71,959.50			-71,959.50
Exceso o Insuficiencia en la Actualización de la Hacienda Pública/Patrimonio Neto de 2019				0.00	0.00
Resultado por Posición Monetaria				0.00	0.00
Resultado por Tenencia de Activos no Monetarios				0.00	0.00
Hacienda Pública / Patrimonio Neto Final de 2019	760,893.22	683,456.75	-329,300.47	0.00	1,115,049.50
Cambios en la Hacienda Pública / Patrimonio Contribuido Neto de 2020	0.00				0.00
Aportaciones	0.00				
Donaciones de Capital	0.00				
Actualización de la Hacienda Pública/Patrimonio	0.00				
Variaciones de la Hacienda Pública / Patrimonio Generado Neto de 2020		-1,373,963.79	2,398,863.44		1,024,899.65
Resultados del Ejercicio (Ahorro/Desahorro)			2,398,863.44		2,398,863.44
Resultados de Ejercicios Anteriores		-1,373,963.79			-1,373,963.79
Revalúos				0.00	0.00
Reservas				0.00	0.00
Rectificaciones de Resultados de Ejercicios Anteriores				0.00	0.00
Cambios en el Exceso o Insuficiencia en la Actualización de la Hacienda Pública/Patrimonio Neto de 2020				0.00	0.00
Resultado por Posición Monetaria				0.00	0.00
Resultado por Tenencia de Activos no Monetarios				0.00	0.00
Hacienda Pública / Patrimonio Neto Final de 2020	760,893.22	-690,507.04	2,069,562.97	0.00	2,139,949.15

Bajo protesta de decir verdad de pararme ante los Estados Financieros y sus Notas, son razonablemente correctos y son responsabilidad del emisor

LIC. CELINA VILLARTE LIMÓN

L.C. ORLANDO CASTRO SOTO

DIRECTORA

CONTADOR

Badiraguato



DESARROLLO INTEGRAL DE LA FAMILIA DE BADIRAGUATO
ESTADO DE VARIACION EN LA HACIENDA PUBLICA
DEL 1 DE ENERO AL 31 DE DICIEMBRE DE 2020

IC-EVHP-03-2012

Concepto	Hacienda Publica / Patrimonio Contribuido	Hacienda Publica / Patrimonio Generado de Ejercicios Anteriores	Hacienda Publica / Patrimonio Generado del Ejercicio	Exceso o Insuficiencia en la Actualización de la Hacienda Pública / Patrimonio	TOTAL
Hacienda Pública / Patrimonio Contribuido Neto de 2019	760,893.22				760,893.22
Aportaciones	760,893.22				760,893.22
Donaciones de Capital	0.00				0.00
Actualización de la Hacienda Pública/Patrimonio	0.00				0.00
Hacienda Pública / Patrimonio Generado Neto de 2019		683,456.75	-329,300.47		354,156.28
Resultados del Ejercicio (Ahorro/Desahorro)			-329,300.47		-329,300.47
Resultados de Ejercicios Anteriores		728,130.05			728,130.05
Revalúos		27,286.20			27,286.20
Reservas		0.00			0.00
Rectificaciones de Resultados de Ejercicios Anteriores		-71,959.50			-71,959.50
Exceso o Insuficiencia en la Actualización de la Hacienda Pública/Patrimonio Neto de 2019				0.00	0.00
Resultado por Posición Monetaria					
Resultado por Tenencia de Activos no Monetarios					
Hacienda Pública / Patrimonio Neto Final de 2019	760,893.22	683,456.75	-329,300.47		1,115,049.50
Cambios en la Hacienda Pública / Patrimonio Contribuido Neto de 2020	0.00				0.00
Aportaciones	0.00				
Donaciones de Capital	0.00				
Actualización de la Hacienda Pública/Patrimonio	0.00				
Variaciones de la Hacienda Pública / Patrimonio Generado Neto de 2020		-1,373,963.79	1,456,570.00		82,606.21
Resultados del Ejercicio (Ahorro/Desahorro)			1,456,570.00		1,456,570.00
Resultados de Ejercicios Anteriores		-1,373,963.79			-1,373,963.79
Revalúos					
Reservas					
Rectificaciones de Resultados de Ejercicios Anteriores					
Cambios en el Exceso o Insuficiencia en la Actualización de la Hacienda Pública/Patrimonio Neto de 2020				0.00	0.00
Resultado por Posición Monetaria					
Resultado por Tenencia de Activos no Monetarios					
Hacienda Pública / Patrimonio Neto Final de 2020	760,893.22	-690,507.04	1,127,269.53	0.00	1,197,655.71

Bajo protesta de decir verdad declaro que los Estados Financieros y sus Notas, son razonablemente correctos y son responsabilidad del emisor

LIC. CELINA URRARTE LIMÓN

L.C. ORLANDO CASTRO SOTO

DIRECTORA

CONTADOR



DESARROLLO INTEGRAL DE LA FAMILIA DE BADIRAGUATO

ESTADO DE CAMBIOS EN LA SITUACION FINANCIERA

DEL 1 DE ENERO AL 31 DE OCTUBRE DE 2020

IC-ECSF-04-2010

	ORÍGEN	APLICACIÓN
ACTIVO		693,013.13
ACTIVO CIRCULANTE		812,071.13
Efectivo y Equivalentes		645,689.88
Derechos a Recibir Efectivo o Equivalentes	98,666.25	
Derechos a Recibir Bienes o Servicios	8,758.00	
Inventarios		
Almacenes		273,805.50
Estimación por Pérdida o Deterioro de Activos Circulantes		
Otros Activos Circulantes		
ACTIVO NO CIRCULANTE	119,058.00	
Inversiones Financieras a Largo Plazo		
Derechos a Recibir Efectivo o Equivalentes a Largo Plazo		
Bienes Inmuebles, Infraestructura y Construcciones en Proceso		
Bienes Muebles	629,842.00	
Activos Intangibles		
Depreciación, Deterioro y Amortización Acumulada de Bienes		510,784.00
Activos Diferidos		
Estimación por Pérdida o Deterioro de Activos no Circulantes		
Otros Activos no Circulantes		
PASIVO		222,754.41
PASIVO CIRCULANTE		222,754.41
Cuentas por Pagar a Corto Plazo		222,754.41
Documentos por Pagar a Corto Plazo		
Porción a Corto Plazo de la Deuda Pública a Largo Plazo		
Títulos y Valores a Corto Plazo		
Pasivos Diferidos a Corto Plazo		
Fondos y Bienes de Terceros en Garantía y/o Administración a Corto Plazo		
Provisiones a Corto Plazo		
Otros Pasivos a Corto Plazo		
PASIVO NO CIRCULANTE		
Cuentas por Pagar a Largo Plazo		
Documentos por Pagar a Largo Plazo		
Deuda Pública a Largo Plazo		
Pasivos Diferidos a Largo Plazo		
Fondos y Bienes de Terceros en Garantía y/o Administración a Largo Plazo		
Provisiones a Largo Plazo		
HACIENDA PÚBLICA/ PATRIMONIO	915,767.54	
HACIENDA PÚBLICA/PATRIMONIO CONTRIBUIDO		
Aportaciones		
Donaciones de Capital		
Actualización de la Hacienda Pública/Patrimonio		
HACIENDA PÚBLICA /PATRIMONIO GENERADO	915,767.54	
Resultados del Ejercicio (Ahorro/ Desahorro)	2,289,731.33	
Resultados de Ejercicios Anteriores		1,373,963.79
Revalúos		
Reservas		
Rectificaciones de Resultados de Ejercicios Anteriores		
EXCESO O INSUFICIENCIA EN LA ACTUALIZACIÓN DE LA HACIENDA PÚBLICA/ PATRIMONIO		
Resultado por Posición Monetaria		
Resultado por Tenencia de Activos no Monetarios		

Bajo protesta de decir verdad declaramos que los Estados Financieros y sus Notas, son razonablemente correctos y son responsabilidad del emisor

LIC. CELINA URRARTE LIMÓN

DIRECTORA

L.C. ORLANDO CASTRO SOTO

CONTADOR





DESARROLLO INTEGRAL DE LA FAMILIA DE BADIRAGUATO

ESTADO DE CAMBIOS EN LA SITUACION FINANCIERA

DEL 1 DE ENERO AL 30 DE NOVIEMBRE DE 2020

IC-ECSF-04-2011

	ORÍGEN	APLICACIÓN
ACTIVO		749,922.99
ACTIVO CIRCULANTE		868,980.99
Efectivo y Equivalentes		688,038.74
Derechos a Recibir Efectivo o Equivalentes	84,105.25	
Derechos a Recibir Bienes o Servicios	8,758.00	
Inventarios		
Almacenes		273,805.50
Estimación por Pérdida o Deterioro de Activos Circulantes		
Otros Activos Circulantes		
ACTIVO NO CIRCULANTE	119,058.00	
Inversiones Financieras a Largo Plazo		
Derechos a Recibir Efectivo o Equivalentes a Largo Plazo		
Bienes Inmuebles, Infraestructura y Construcciones en Proceso		
Bienes Muebles	629,842.00	
Activos Intangibles		
Depreciación, Deterioro y Amortización Acumulada de Bienes		510,784.00
Activos Diferidos		
Estimación por Pérdida o Deterioro de Activos no Circulantes		
Otros Activos no Circulantes		
PASIVO		274,976.66
PASIVO CIRCULANTE		274,976.66
Cuentas por Pagar a Corto Plazo		274,976.66
Documentos por Pagar a Corto Plazo		
Porción a Corto Plazo de la Deuda Pública a Largo Plazo		
Títulos y Valores a Corto Plazo		
Pasivos Diferidos a Corto Plazo		
Fondos y Bienes de Terceros en Garantía y/o Administración a Corto Plazo		
Provisiones a Corto Plazo		
Otros Pasivos a Corto Plazo		
PASIVO NO CIRCULANTE		
Cuentas por Pagar a Largo Plazo		
Documentos por Pagar a Largo Plazo		
Deuda Pública a Largo Plazo		
Pasivos Diferidos a Largo Plazo		
Fondos y Bienes de Terceros en Garantía y/o Administración a Largo Plazo		
Provisiones a Largo Plazo		
HACIENDA PÚBLICA/ PATRIMONIO	1,024,899.65	
HACIENDA PÚBLICA/PATRIMONIO CONTRIBUIDO		
Aportaciones		
Donaciones de Capital		
Actualización de la Hacienda Pública/Patrimonio		
HACIENDA PÚBLICA /PATRIMONIO GENERADO	1,024,899.65	
Resultados del Ejercicio (Ahorro/ Desahorro)	2,398,863.44	
Resultados de Ejercicios Anteriores		1,373,963.79
Revalúos		
Reservas		
Rectificaciones de Resultados de Ejercicios Anteriores		
EXCESO O INSUFICIENCIA EN LA ACTUALIZACIÓN DE LA HACIENDA PÚBLICA/ PATRIMONIO		
Resultado por Posición Monetaria		
Resultado por Tenencia de Activos no Monetarios		

Bajo protesta de decir verdad declaramos que los Estados Financieros y sus Notas, son razonablemente correctos y son responsabilidad del emisor

LIC. CELINA URIARTE LIMÓN

DIRECTORA

L.C. ORLANDO CASTRO SOTO

CONTADOR





DESARROLLO INTEGRAL DE LA FAMILIA DE BADIRAGUATO

ESTADO DE CAMBIOS EN LA SITUACION FINANCIERA

DEL 1 DE ENERO AL 31 DE DICIEMBRE DE 2020


IC-ECSF-04-2012

	ORÍGEN	APLICACIÓN
ACTIVO	206,824.79	
ACTIVO CIRCULANTE	87,766.79	
Efectivo y Equivalentes		52,908.19
Derechos a Recibir Efectivo o Equivalentes	88,252.98	
Derechos a Recibir Bienes o Servicios	8,758.00	
Inventarios		
Almacenes	43,664.00	
Estimación por Pérdida o Deterioro de Activos Circulantes		
Otros Activos Circulantes		
ACTIVO NO CIRCULANTE	119,058.00	
Inversiones Financieras a Largo Plazo		
Derechos a Recibir Efectivo o Equivalentes a Largo Plazo		
Bienes Inmuebles, Infraestructura y Construcciones en Proceso		
Bienes Muebles	629,842.00	
Activos Intangibles		
Depreciación, Deterioro y Amortización Acumulada de Bienes		510,784.00
Activos Diferidos		
Estimación por Pérdida o Deterioro de Activos no Circulantes		
Otros Activos no Circulantes		
PASIVO		289,431.00
PASIVO CIRCULANTE		289,431.00
Cuentas por Pagar a Corto Plazo		289,431.00
Documentos por Pagar a Corto Plazo		
Porción a Corto Plazo de la Deuda Pública a Largo Plazo		
Títulos y Valores a Corto Plazo		
Pasivos Diferidos a Corto Plazo		
Fondos y Bienes de Terceros en Garantía y/o Administración a Corto Plazo		
Provisiones a Corto Plazo		
Otros Pasivos a Corto Plazo		
PASIVO NO CIRCULANTE		
Cuentas por Pagar a Largo Plazo		
Documentos por Pagar a Largo Plazo		
Deuda Pública a Largo Plazo		
Pasivos Diferidos a Largo Plazo		
Fondos y Bienes de Terceros en Garantía y/o Administración a Largo Plazo		
Provisiones a Largo Plazo		
HACIENDA PÚBLICA/ PATRIMONIO	82,606.21	
HACIENDA PÚBLICA/PATRIMONIO CONTRIBUIDO		
Aportaciones		
Donaciones de Capital		
Actualización de la Hacienda Pública/Patrimonio		
HACIENDA PÚBLICA /PATRIMONIO GENERADO	82,606.21	
Resultados del Ejercicio (Ahorro/ Desahorro)	1,456,570.00	
Resultados de Ejercicios Anteriores		1,373,963.79
Revalúos		
Reservas		
Rectificaciones de Resultados de Ejercicios Anteriores		
EXCESO O INSUFICIENCIA EN LA ACTUALIZACIÓN DE LA HACIENDA PÚBLICA/ PATRIMONIO		
Resultado por Posición Monetaria		
Resultado por Tenencia de Activos no Monetarios		

Bajo protesta de decir verdad declaramos que los Estados Financieros y sus Notas, son razonablemente correctos y son responsabilidad del emisor

LIC. CELINA URRARTE LIMÓN

DIRECTORA



L.C. ORLANDO CASTRO SOTO

CONTADOR



DESARROLLO INTEGRAL DE LA FAMILIA DE BADIRAGUATO
ESTADO DE FLUJOS DE EFECTIVO
DEL 1 DE ENERO AL 31 DE OCTUBRE DE 2020

IC-EFE-05-2010

CONCEPTO	2020	2019
Flujos de Efectivo de las Actividades de Operación		
Origen	5,907,449.99	5,945,236.57
Impuestos	0.00	0.00
Cuotas y Aportaciones de Seguridad Social	0.00	0.00
Contribuciones de mejoras	0.00	0.00
Derechos	0.00	0.00
Productos	0.00	0.00
Aprovechamientos	180,000.09	0.00
Ingresos por Venta de Bienes y Prestación de Servicios	492,800.00	294,970.00
Participaciones, Aportaciones, Convenios, Incentivos Derivados de la Colaboración Fiscal y Fondos Distintos de Aportaciones	0.00	0.00
Transferencias, Asignaciones, Subsidios y Subvenciones, y Pensiones y Jubilaciones	5,234,649.90	5,650,266.57
Otros Orígenes de Operación	0.00	0.00
Aplicación	4,328,116.25	6,655,634.24
Servicios Personales	1,980,251.68	2,826,739.74
Materiales y Suministros	1,028,859.11	1,662,865.28
Servicios Generales	802,877.43	1,599,006.85
Transferencias Internas y Asignaciones al Sector Público	0.00	0.00
Transferencias al resto del Sector Público	0.00	0.00
Subsidios y Subvenciones	0.00	0.00
Ayudas Sociales	427,891.03	567,022.37
Pensiones y Jubilaciones	0.00	0.00
Transferencias a Fideicomisos, Mandatos y Contratos Análogos	0.00	0.00
Transferencias a la Seguridad Social	0.00	0.00
Donativos	0.00	0.00
Transferencias al Exterior	0.00	0.00
Participaciones	0.00	0.00
Aportaciones	0.00	0.00
Convenios	0.00	0.00
Otras Aplicaciones de Operación	88,237.00	0.00
Flujos netos de Efectivo por Actividades de Operación	1,579,333.74	-710,397.67
Flujos de Efectivo de las Actividades de Inversión		
Origen	278,844.41	715,685.39
Bienes Inmuebles, Infraestructura y Construcciones en Proceso	0.00	0.00
Bienes Muebles	1,058,842.00	0.00
Otros Orígenes de Inversión	-779,997.59	715,685.39
Aplicación	823,352.61	789,784.56
Bienes Inmuebles, Infraestructura y Construcciones en Proceso	0.00	0.00
Bienes Muebles	429,000.00	74,098.97
Otras Aplicaciones de Inversión	394,352.61	715,685.59
Flujos netos de Efectivo por Actividades de Inversión	-544,508.20	-74,099.17
Flujo de Efectivo de las Actividades de Financiamiento		
Origen	9,152,692.17	11,245,196.79
Endeudamiento Neto	0.00	0.00
Interno	0.00	0.00
Externo	0.00	0.00
Otros Orígenes de Financiamiento	9,152,692.17	11,245,196.79
Aplicación	9,541,827.83	11,006,848.65
Servicios de la Deuda	0.00	0.00
Interno	0.00	0.00
Externo	0.00	0.00
Otras Aplicaciones de Financiamiento	9,541,827.83	11,006,848.65
Flujos Netos de Efectivo por Actividades de Financiamiento	-389,135.66	238,348.14
Incremento/Disminución Neta en el Efectivo y Equivalentes al Efectivo	645,689.88	-546,148.70
Efectivo y Equivalentes al Efectivo al Inicio del Ejercicio		
Efectivo y Equivalentes al Efectivo al Final del Ejercicio		
Diferencia Balanza - Flujo		

Bajo protesta de decir verdad declaramos que los Estados Financieros y sus Notas, son razonablemente correctos y son responsabilidad del emisor

LIC. CELINA URIARTE LIMÓN

L.C. ORLANDO CASTRO SOTO

DIRECTORA

CONTADOR





DESARROLLO INTEGRAL DE LA FAMILIA DE BADIRAGUATO
ESTADO DE FLUJOS DE EFECTIVO
DEL 1 DE ENERO AL 30 DE NOVIEMBRE DE 2020

IC-EFE-05-2011

CONCEPTO	2020	2019
Flujos de Efectivo de las Actividades de Operación		
Origen	6,406,249.98	5,945,236.57
Impuestos	0.00	0.00
Cuotas y Aportaciones de Seguridad Social	0.00	0.00
Contribuciones de mejoras	0.00	0.00
Derechos	0.00	0.00
Productos	0.00	0.00
Aprovechamientos	180,000.09	0.00
Ingresos por Venta de Bienes y Prestación de Servicios	492,800.00	294,970.00
Participaciones, Aportaciones, Convenios, Incentivos Derivados de la Colaboración Fiscal y Fondos Distintos de Aportaciones	0.00	0.00
Transferencias, Asignaciones, Subsidios y Subvenciones, y Pensiones y Jubilaciones	5,733,449.89	5,650,266.57
Otros Orígenes de Operación	0.00	0.00
Aplicación	4,717,784.13	6,655,634.24
Servicios Personales	2,168,950.16	2,826,739.74
Materiales y Suministros	1,141,587.11	1,662,865.28
Servicios Generales	850,234.33	1,599,006.85
Transferencias Internas y Asignaciones al Sector Público	0.00	0.00
Transferencias al resto del Sector Público	0.00	0.00
Subsidios y Subvenciones	0.00	0.00
Ayudas Sociales	468,775.53	567,022.37
Pensionamientos y Jubilaciones	0.00	0.00
Transferencias a Fideicomisos, Mandatos y Contratos Análogos	0.00	0.00
Transferencias a la Seguridad Social	0.00	0.00
Donativos	0.00	0.00
Transferencias al Exterior	0.00	0.00
Participaciones	0.00	0.00
Aportaciones	0.00	0.00
Convenios	0.00	0.00
Otras Aplicaciones de Operación	88,237.00	0.00
Flujos netos de Efectivo por Actividades de Operación	1,688,465.85	-710,397.67
Flujos de Efectivo de las Actividades de Inversión		
Origen	278,844.41	715,685.39
Bienes Inmuebles, Infraestructura y Construcciones en Proceso	0.00	0.00
Bienes Muebles	1,058,842.00	0.00
Otros Orígenes de Inversión	-779,997.59	715,685.39
Aplicación	823,352.61	789,784.56
Bienes Inmuebles, Infraestructura y Construcciones en Proceso	0.00	0.00
Bienes Muebles	429,000.00	74,098.97
Otras Aplicaciones de Inversión	394,352.61	715,685.59
Flujos netos de Efectivo por Actividades de Inversión	-544,508.20	-74,099.17
Flujo de Efectivo de las Actividades de Financiamiento		
Origen	9,835,087.43	11,245,196.79
Endeudamiento Neto	0.00	0.00
Interno	0.00	0.00
Externo	0.00	0.00
Otros Orígenes de Financiamiento	9,835,087.43	11,245,196.79
Aplicación	10,291,006.34	11,006,848.65
Servicios de la Deuda	0.00	0.00
Interno	0.00	0.00
Externo	0.00	0.00
Otras Aplicaciones de Financiamiento	10,291,006.34	11,006,848.65
Flujos Netos de Efectivo por Actividades de Financiamiento	-455,918.91	238,348.14
Incremento/Disminución Neta en el Efectivo y Equivalentes al Efectivo	688,038.74	-546,148.70
Efectivo y Equivalentes al Efectivo al Inicio del Ejercicio		
Efectivo y Equivalentes al Efectivo al Final del Ejercicio		
Diferencia Balanza - Flujo		

Bajo protesta de decir verdad declaro que los Estados Financieros y sus Notas, son razonablemente correctos y son responsabilidad del emisor

LIC. CELINA URARTE LIMÓN

L.C. ORLANDO CASTRO SOTO

DIRECTORA

CONTADOR



DESARROLLO INTEGRAL DE LA FAMILIA DE BADIRAGUATO
ESTADO DE FLUJOS DE EFECTIVO
DEL 1 DE ENERO AL 31 DE DICIEMBRE DE 2020

IC-EFE-05-2012

CONCEPTO	2020	2019
Flujos de Efectivo de las Actividades de Operación		
Origen	6,942,979.97	5,945,236.57
Impuestos	0.00	0.00
Cuotas y Aportaciones de Seguridad Social	0.00	0.00
Contribuciones de mejoras	0.00	0.00
Derechos	0.00	0.00
Productos	0.00	0.00
Aprovechamientos	180,000.09	0.00
Ingresos por Venta de Bienes y Prestación de Servicios	530,730.00	294,970.00
Participaciones, Aportaciones, Convenios, Incentivos Derivados de la Colaboración Fiscal y Fondos Distintos de Aportaciones	0.00	0.00
Transferencias, Asignaciones, Subsidios y Subvenciones, y Pensiones y Jubilaciones	6,232,249.88	5,650,266.57
Otros Orígenes de Operación	0.00	0.00
Aplicación	6,196,807.56	6,655,634.24
Servicios Personales	2,799,288.26	2,826,739.74
Materiales y Suministros	1,406,575.66	1,662,865.28
Servicios Generales	1,041,254.48	1,599,006.85
Transferencias Internas y Asignaciones al Sector Público	0.00	0.00
Transferencias al resto del Sector Público	0.00	0.00
Subsidios y Subvenciones	0.00	0.00
Ayudas Sociales	861,452.16	567,022.37
Pensionamientos y Jubilaciones	0.00	0.00
Transferencias a Fideicomisos, Mandatos y Contratos Análogos	0.00	0.00
Transferencias a la Seguridad Social	0.00	0.00
Donativos	0.00	0.00
Transferencias al Exterior	0.00	0.00
Participaciones	0.00	0.00
Aportaciones	0.00	0.00
Convenios	0.00	0.00
Otras Aplicaciones de Operación	88,237.00	0.00
Flujos netos de Efectivo por Actividades de Operación	746,172.41	-710,397.67
Flujos de Efectivo de las Actividades de Inversión		
Origen	278,844.41	715,685.39
Bienes Inmuebles, Infraestructura y Construcciones en Proceso	0.00	0.00
Bienes Muebles	1,058,842.00	0.00
Otros Orígenes de Inversión	-779,997.59	715,685.39
Aplicación	823,352.61	789,784.56
Bienes Inmuebles, Infraestructura y Construcciones en Proceso	0.00	0.00
Bienes Muebles	429,000.00	74,098.97
Otras Aplicaciones de Inversión	394,352.61	715,685.59
Flujos netos de Efectivo por Actividades de Inversión	-544,508.20	-74,099.17
Flujo de Efectivo de las Actividades de Financiamiento		
Origen	11,282,535.87	11,245,196.79
Endeudamiento Neto	0.00	0.00
Interno	0.00	0.00
Externo	0.00	0.00
Otros Orígenes de Financiamiento	11,282,535.87	11,245,196.79
Aplicación	11,431,291.89	11,006,848.65
Servicios de la Deuda	0.00	0.00
Interno	0.00	0.00
Externo	0.00	0.00
Otras Aplicaciones de Financiamiento	11,431,291.89	11,006,848.65
Flujos Netos de Efectivo por Actividades de Financiamiento	-148,756.02	238,348.14
Incremento/Disminución Neta en el Efectivo y Equivalentes al Efectivo	52,908.19	-546,148.70
Efectivo y Equivalentes al Efectivo al Inicio del Ejercicio		
Efectivo y Equivalentes al Efectivo al Final del Ejercicio		
Diferencia Balanza - Flujo		

Bajo protesta de decir verdad declaro que los Estados Financieros y sus Notas, son razonablemente correctos y son responsabilidad del emisor

LIC. CELINA URIARTE LIMÓN

L.C. ORLANDO CASTRO SOTO

DIRECTORA

CONTADOR



DESARROLLO INTEGRAL DE LA FAMILIA DE BADIRAGUATO

ESTADO ANALITICO DEL ACTIVO

DEL 1 DE ENERO AL 31 DE OCTUBRE DE 2020

IC-EAA-08-2010

Concepto	Saldo Inicial 1	Cargos del Periodo 2	Abonos del Periodo 3	Saldo Final 4 (1+2-3)	Variación del Periodo (4-1)
ACTIVO	1,349,262.56	13,391,892.70	12,698,879.57	2,042,275.69	693,013.13
ACTIVO CIRCULANTE	302,889.93	12,521,708.70	11,709,637.57	1,114,961.06	812,071.13
Efectivo y Equivalentes	72,928.48	5,878,019.39	5,232,329.51	718,618.36	645,689.88
Derechos a Recibir Efectivo o Equivalentes	177,310.45	6,157,662.31	6,256,328.56	78,644.20	-98,666.25
Derechos a Recibir Bienes o Servicios	8,758.00	25,027.00	33,785.00	0.00	-8,758.00
Inventarios	0.00	0.00	0.00	0.00	0.00
Almacenes	43,893.00	461,000.00	187,194.50	317,698.50	273,805.50
Estimación por Pérdida o Deterioro de Activos Circulantes	0.00	0.00	0.00	0.00	0.00
Otros Activos Circulantes	0.00	0.00	0.00	0.00	0.00
ACTIVO NO CIRCULANTE	1,046,372.63	870,184.00	989,242.00	927,314.63	-119,058.00
Inversiones Financieras a Largo Plazo	0.00	0.00	0.00	0.00	0.00
Derechos a Recibir Efectivo o Equivalentes a Largo Plazo	0.00	0.00	0.00	0.00	0.00
Bienes Inmuebles, Infraestructura y Construcciones en Proceso	0.00	0.00	0.00	0.00	0.00
Bienes Muebles	1,170,489.17	429,000.00	1,058,842.00	540,647.17	-629,842.00
Activos Intangibles	154,063.08	0.00	0.00	154,063.08	0.00
Depreciación, Deterioro y Amortización Acumulada de Bienes	-659,276.74	441,184.00	-69,600.00	-148,492.74	510,784.00
Activos Diferidos	0.00	0.00	0.00	0.00	0.00
Estimación por Pérdida o Deterioro de Activos no Circulantes	0.00	0.00	0.00	0.00	0.00
Otros Activos no Circulantes	0.00	0.00	0.00	0.00	0.00

Bajo protesta de decir verdad declaramos que los Estados Financieros y sus Notas, son razonablemente correctos y son responsabilidad del emisor

LIC. CELINA URRARTE LIMÓN

DIRECTORA

L.C. ORLANDO CASTRO SOTO

CONTADOR





DESARROLLO INTEGRAL DE LA FAMILIA DE BADIRAGUATO

ESTADO ANALITICO DEL ACTIVO

DEL 1 DE ENERO AL 30 DE NOVIEMBRE DE 2020

IC-EAA-08-2011

Concepto	Saldo Inicial 1	Cargos del Periodo 2	Abonos del Periodo 3	Saldo Final 4 (1+2-3)	Variación del Periodo (4-1)
ACTIVO	1,349,262.56	14,445,134.40	13,695,211.41	2,099,185.55	749,922.99
ACTIVO CIRCULANTE	302,889.93	13,574,950.40	12,705,969.41	1,171,870.92	868,980.99
Efectivo y Equivalentes	72,928.48	6,417,900.10	5,729,861.36	760,967.22	688,038.74
Derechos a Recibir Efectivo o Equivalentes	177,310.45	6,671,023.30	6,755,128.55	93,205.20	-84,105.25
Derechos a Recibir Bienes o Servicios	8,758.00	25,027.00	33,785.00	0.00	-8,758.00
Inventarios	0.00	0.00	0.00	0.00	0.00
Almacenes	43,893.00	461,000.00	187,194.50	317,698.50	273,805.50
Estimación por Pérdida o Deterioro de Activos Circulantes	0.00	0.00	0.00	0.00	0.00
Otros Activos Circulantes	0.00	0.00	0.00	0.00	0.00
ACTIVO NO CIRCULANTE	1,046,372.63	870,184.00	989,242.00	927,314.63	-119,058.00
Inversiones Financieras a Largo Plazo	0.00	0.00	0.00	0.00	0.00
Derechos a Recibir Efectivo o Equivalentes a Largo Plazo	0.00	0.00	0.00	0.00	0.00
Bienes Inmuebles, Infraestructura y Construcciones en Proceso	0.00	0.00	0.00	0.00	0.00
Bienes Muebles	1,170,489.17	429,000.00	1,058,842.00	540,647.17	-629,842.00
Activos Intangibles	154,063.08	0.00	0.00	154,063.08	0.00
Depreciación, Deterioro y Amortización Acumulada de Bienes	-659,276.74	441,184.00	-69,600.00	-148,492.74	510,784.00
Activos Diferidos	0.00	0.00	0.00	0.00	0.00
Estimación por Pérdida o Deterioro de Activos no Circulantes	0.00	0.00	0.00	0.00	0.00
Otros Activos no Circulantes	0.00	0.00	0.00	0.00	0.00

Bajo protesta de decir verdad declaramos que los Estados Financieros y sus Notas, son razonablemente correctos y son responsabilidad del emisor

LIC. CELINA URIARTE LIMÓN

DIRECTORA

L.C. ORLANDO CASTRO SOTO

CONTADOR





DESARROLLO INTEGRAL DE LA FAMILIA DE BADIRAGUATO

ESTADO ANALITICO DEL ACTIVO

DEL 1 DE ENERO AL 31 DE DICIEMBRE DE 2020

IC-EAA-08-2012

Concepto	Saldo Inicial 1	Cargos del Periodo 2	Abonos del Periodo 3	Saldo Final 4 (1+2-3)	Variación del Periodo (4-1)
ACTIVO	1,349,262.56	15,632,100.37	15,838,925.16	1,142,437.77	-206,824.79
ACTIVO CIRCULANTE	302,889.93	14,761,916.37	14,849,683.16	215,123.14	-87,766.79
Efectivo y Equivalentes	72,928.48	6,976,158.01	6,923,249.82	125,836.67	52,908.19
Derechos a Recibir Efectivo o Equivalentes	177,310.45	7,299,731.36	7,387,984.34	89,057.47	-88,252.98
Derechos a Recibir Bienes o Servicios	8,758.00	25,027.00	33,785.00	0.00	-8,758.00
Inventarios	0.00	0.00	0.00	0.00	0.00
Almacenes	43,893.00	461,000.00	504,664.00	229.00	-43,664.00
Estimación por Pérdida o Deterioro de Activos Circulantes	0.00	0.00	0.00	0.00	0.00
Otros Activos Circulantes	0.00	0.00	0.00	0.00	0.00
ACTIVO NO CIRCULANTE	1,046,372.63	870,184.00	989,242.00	927,314.63	-119,058.00
Inversiones Financieras a Largo Plazo	0.00	0.00	0.00	0.00	0.00
Derechos a Recibir Efectivo o Equivalentes a Largo Plazo	0.00	0.00	0.00	0.00	0.00
Bienes Inmuebles, Infraestructura y Construcciones en Proceso	0.00	0.00	0.00	0.00	0.00
Bienes Muebles	1,170,489.17	429,000.00	1,058,842.00	540,647.17	-629,842.00
Activos Intangibles	154,063.08	0.00	0.00	154,063.08	0.00
Depreciación, Deterioro y Amortización Acumulada de Bienes	-659,276.74	441,184.00	-69,600.00	-148,492.74	510,784.00
Activos Diferidos	0.00	0.00	0.00	0.00	0.00
Estimación por Pérdida o Deterioro de Activos no Circulantes	0.00	0.00	0.00	0.00	0.00
Otros Activos no Circulantes	0.00	0.00	0.00	0.00	0.00

Bajo protesta de decir verdad declaramos que los Estados Financieros y sus Notas, son razonablemente correctos y son responsabilidad del emisor

LIC. CELINA URRIBARTE LIMÓN

DIRECTORA

L.C. ORLANDO CASTRO SOTO

CONTADOR





DESARROLLO INTEGRAL DE LA FAMILIA DE BADIRAGUATO
ESTADO ANALITICO DE LA DEUDA Y OTROS PASIVOS
DEL 1 DE ENERO AL 31 DE OCTUBRE DE 2020

IC-EADOP-09-2010

Denominación de las Deudas	Moneda de Contratación	Institución o País Acreedor	Saldo Inicial del Periodo	Saldo Final del Periodo
DEUDA PÚBLICA				
Corto Plazo				
Deuda Interna				
Instituciones de Crédito	Pesos	México	0.00	0.00
Titulos y Valores	Pesos	México	0.00	0.00
Arrendamientos Financieros	Pesos	México	0.00	0.00
Deuda Externa				
Organismos Financieros Internacionales	Pesos	México	0.00	0.00
Deuda Bilateral	Pesos	México	0.00	0.00
Titulos y Valores	Pesos	México	0.00	0.00
Arrendamientos Financieros	Pesos	México	0.00	0.00
Subtotal Corto Plazo			0.00	0.00
Largo Plazo				
Deuda Interna				
Instituciones de Crédito	Pesos	México	0.00	0.00
Titulos y Valores	Pesos	México	0.00	0.00
Arrendamientos Financieros	Pesos	México	0.00	0.00
Deuda Externa				
Organismos Financieros Internacionales	Pesos	México	0.00	0.00
Deuda Bilateral	Pesos	México	0.00	0.00
Titulos y Valores	Pesos	México	0.00	0.00
Arrendamientos Financieros	Pesos	México	0.00	0.00
Subtotal Largo Plazo			0.00	0.00
Otros Pasivos			234,213.06	11,458.65
	Pesos	México		
Total Deuda y Otros Pasivos			234,213.06	11,458.65

Bajo protesta de decir verdad declaramos que los Estados Financieros y sus Notas, son razonablemente correctos y son responsabilidad del emisor

LIC. CELINA URIARTE LIMÓN

L.C. ORLANDO CASTRO SOTO

DIRECTORA

CONTADOR





DESARROLLO INTEGRAL DE LA FAMILIA DE BADIRAGUATO
ESTADO ANALITICO DE LA DEUDA Y OTROS PASIVOS
DEL 1 DE ENERO AL 30 DE NOVIEMBRE DE 2020

IC-EADOP-09-2011

Denominación de las Deudas	Moneda de Contratación	Institución o País Acreedor	Saldo Inicial del Periodo	Saldo Final del Periodo
DEUDA PÚBLICA				
Corto Plazo				
Deuda Interna				
Instituciones de Crédito	Pesos	México	0.00	0.00
Títulos y Valores	Pesos	México	0.00	0.00
Arrendamientos Financieros	Pesos	México	0.00	0.00
Deuda Externa				
Organismos Financieros Internacionales	Pesos	México	0.00	0.00
Deuda Bilateral	Pesos	México	0.00	0.00
Títulos y Valores	Pesos	México	0.00	0.00
Arrendamientos Financieros	Pesos	México	0.00	0.00
Subtotal Corto Plazo			0.00	0.00
Largo Plazo				
Deuda Interna				
Instituciones de Crédito	Pesos	México	0.00	0.00
Títulos y Valores	Pesos	México	0.00	0.00
Arrendamientos Financieros	Pesos	México	0.00	0.00
Deuda Externa				
Organismos Financieros Internacionales	Pesos	México	0.00	0.00
Deuda Bilateral	Pesos	México	0.00	0.00
Títulos y Valores	Pesos	México	0.00	0.00
Arrendamientos Financieros	Pesos	México	0.00	0.00
Subtotal Largo Plazo			0.00	0.00
Otros Pasivos			234,213.06	-40,763.60
	Pesos	México		
Total Deuda y Otros Pasivos			234,213.06	-40,763.60


Bajo protesta de decir verdad declaramos que los Estados Financieros y sus Notas, son razonablemente correctos y son responsabilidad del emisor

LIC. CELINA LIRIARTE LIMÓN

L.C. ORLANDO CASTRO SOTO

DIRECTORA

CONTADOR





DESARROLLO INTEGRAL DE LA FAMILIA DE BADIRAGUATO
ESTADO ANALITICO DE LA DEUDA Y OTROS PASIVOS
DEL 1 DE ENERO AL 31 DE DICIEMBRE DE 2020

IC-EADOP-09-2012

Denominación de las Deudas	Moneda de Contratación	Institución o País Acreedor	Saldo Inicial del Periodo	Saldo Final del Periodo
DEUDA PUBLICA				
Corto Plazo				
Deuda Interna				
Instituciones de Crédito	Pesos	México	0.00	0.00
Titulos y Valores	Pesos	México	0.00	0.00
Arrendamientos Financieros	Pesos	México	0.00	0.00
Deuda Externa				
Organismos Financieros Internacionales	Pesos	México	0.00	0.00
Deuda Bilateral	Pesos	México	0.00	0.00
Titulos y Valores	Pesos	México	0.00	0.00
Arrendamientos Financieros	Pesos	México	0.00	0.00
Subtotal Corto Plazo			0.00	0.00
Largo Plazo				
Deuda Interna				
Instituciones de Crédito	Pesos	México	0.00	0.00
Titulos y Valores	Pesos	México	0.00	0.00
Arrendamientos Financieros	Pesos	México	0.00	0.00
Deuda Externa				
Organismos Financieros Internacionales	Pesos	México	0.00	0.00
Deuda Bilateral	Pesos	México	0.00	0.00
Titulos y Valores	Pesos	México	0.00	0.00
Arrendamientos Financieros	Pesos	México	0.00	0.00
Subtotal Largo Plazo			0.00	0.00
Otros Pasivos			234,213.06	-55,217.94
	Pesos	México		
Total Deuda y Otros Pasivos			234,213.06	-55,217.94

Bajo protesta de decir verdad declaramos que los Estados Financieros y sus Notas, son razonablemente correctos y son responsabilidad del emisor

LIC. CELINA URRUTIA LIMÓN

L. ORLANDO CASTRO SOTO

DIRECTORA

CONTADOR





DESARROLLO INTEGRAL DE LA FAMILIA DE BADIRAGUATO
INFORMES SOBRE PASIVOS CONTINGENTES
DEL 1 DE ENERO AL 31 DE OCTUBRE DE 2020

IC-IPC-07-2010

CONCEPTO

DESCRIPCION

TOTAL DE PASIVOS CONTINGENTES

DE CONFORMIDAD CON EL ARTÍCULO 46 FRACCIÓN I, INCISO F DE LA LGCG, SE MANIFIESTA QUE NO SE CUENTA CON PASIVOS CONTINGENTES

Bajo protesta de decir verdad declaramos que los Estados Financieros y sus Notas, son razonablemente correctos y son responsabilidad del emisor

LIC. CELINA URIARTE LIMÓN

DIRECTORA

L.C. DILANDO CASTRO SOTO

CONTADOR





DESARROLLO INTEGRAL DE LA FAMILIA DE BADIRAGUATO
INFORMES SOBRE PASIVOS CONTINGENTES
DEL 1 DE ENERO AL 30 DE NOVIEMBRE DE 2020

IC-IPC-07-2011

CONCEPTO

DESCRIPCION

TOTAL DE PASIVOS CONTINGENTES

DE CONFORMIDAD CON EL ARTÍCULO 46 FRACCIÓN I, INCISO F DE LA LGCG, SE MANIFIESTA QUE NO SE CUENTA CON PASIVOS CONTINGENTES

Bajo protesta de decir verdad declaramos que los Estados Financieros y sus Notas, son razonablemente correctos y son responsabilidad del emisor

LIC. CELINA URIARTE LIMÓN

DIRECTORA

LIC. ORLANDO CASTRO SOTO

CONTADOR





DESARROLLO INTEGRAL DE LA FAMILIA DE BADIRAGUATO
INFORMES SOBRE PASIVOS CONTINGENTES
DEL 1 DE ENERO AL 31 DE DICIEMBRE DE 2020

IC-IPC-07-2012

CONCEPTO

DESCRIPCION


TOTAL DE PASIVOS CONTINGENTES

DE CONFORMIDAD CON EL ARTÍCULO 46 FRACCIÓN I, INCISO F DE LA LGCG, SE MANIFIESTA QUE NO SE CUENTA CON PASIVOS CONTINGENTES

Bajo protesta de decir verdad declaramos que los Estados Financieros y sus Notas, son razonablemente correctos y son responsabilidad del emisor

LIC. CELINA URIARTE LIMÓN

DIRECTORA



LIC. ORLANDO CASTRO SOTO

CONTADOR



DESARROLLO INTEGRAL DE LA FAMILIA DE BADIRAGUATO

NOTAS A LOS ESTADOS FINANCIEROS

AL 31 DE DICIEMBRE DE 2020

a) NOTAS DE DESGLOSE

IC-NEF-06-2012

I) Notas al Estado de Situación Financiera

Activo

1) Efectivo y Equivalentes

Descripción	2020	2019
Efectivo	-304.07	10,159.38
Bancos/Tesorería	124,804.41	23,272.32

2) Derechos a Recibir Efectivo y Equivalentes y Bienes o Servicios a Recibir

Descripción	2020	2019
Deudores Diversos por Cobrar a Corto Plazo	89,057.47	177,310.45

3) Bienes Disponibles para su Transformación o Consumo (inventarios)

4) Inversiones Financieras

5) Bienes Muebles, Inmuebles e Intangibles

Descripción	2020	2019
Mobiliario y Equipo de Administración	211,255.78	211,255.78
Equipo e Instrumental Médico y de Laboratorio	127,912.39	127,912.39
Vehículos y Equipo de Transporte	192,579.00	822,421.00
Maquinaria, Otros Equipos y Herramientas	8,900.00	8,900.00

6) Estimaciones y Deterioros

Descripción	2020	2019
Depreciación Acumulada de Bienes Muebles	148,492.74	589,676.74
Amortización Acumulada de Activos Intangibles	0.00	69,600.00

7) Otros Activos

Pasivo

1) Cuentas por Pagar a Corto Plazo

Descripción	2020	2019
Proveedores por Pagar a Corto Plazo	-0.01	-0.02
Retenciones y Contribuciones por Pagar a Corto Plazo	-55,223.00	234,213.08
Otras Cuentas por Pagar a Corto Plazo	5.07	0.00

2) Cuentas por Pagar a Largo Plazo

II) Notas al Estado de Actividades

Ingresos de Gestión

1) Ingresos Presupuestales

Descripción	2020	2019
Incentivos Derivados de la Colaboración Fiscal	0.09	0.00
Otros Aprovechamientos	180,000.00	0.00
Ingresos por Venta de Bienes y Servicios de Organismos Descentralizados	530,730.00	294,970.00
Contribuciones de Mejoras, Derechos, Productos y Aprovechamientos no Comprendidos en las Fracciones de la Ley de Ingresos Causados en Ejercicios Fiscales Anteriores Pendientes de Liquidación o Pago del Sector Público	0.00	0.08
	6,232,249.88	5,650,266.57

2) Otros Ingresos

Gastos y Otras Perdidas

1) Gastos Presupuestales

Descripción	2020	2019
Remuneraciones al Personal de Carácter Permanente	2,225,033.51	2,308,987.61
Remuneraciones al Personal de Carácter Transitorio	20,226.00	87,061.25
Remuneraciones Adicionales y Especiales	554,028.75	430,690.88
Materiales de Administración, Emisión de Documentos y Artículos Oficiales	123,958.68	148,852.35
Alimentos y Utensilios	208,903.80	308,881.74
Materias Primas y Materiales de Producción y Comercialización	686.40	5,637.60
Materiales y Artículos de Construcción y de Reparación	36,389.48	28,270.16
Productos Químicos, Farmacéuticos y de Laboratorio	65,130.86	78,848.62
Combustibles, Lubricantes y Aditivos	751,673.73	768,944.80
Vestuario, Blancos, Prendas de Protección y Artículos Deportivos	0.00	34,446.51
Herramientas, Refacciones y Accesorios Menores	219,832.71	288,983.50
Servicios Básicos	75,883.65	84,634.00
Servicios de Arrendamiento	197,200.00	24,012.00
Servicios Profesionales, Científicos y Técnicos y Otros Servicios	142,882.00	88,602.11
Servicios Financieros, Bancarios y Comerciales	50,631.37	53,836.94
Servicios de Instalación, Reparación, Mantenimiento y Conservación	249,277.85	431,898.79
Servicios de Comunicación Social y Publicidad	0.00	4,000.00
Servicios de Traslado y Viáticos	6,408.00	48,065.38
Servicios Oficiales	218,525.61	477,266.89
Otros Servicios Generales	100,446.00	386,690.74
Ayudas Sociales a Personas	861,452.16	567,022.37

2) Otros Gastos

Descripción	2020	2019
Disminución de Bienes por pérdida, obsolescencia y deterioro	88,237.00	0.00

III) Notas al Estado de Variación de la Hacienda Pública

Descripción	2020	2019
HACIENDA PÚBLICA/PATRIMONIO CONTRIBUIDO	760,893.22	760,893.22
Aportaciones	760,893.22	760,893.22
HACIENDA PÚBLICA /PATRIMONIO GENERADO	-690,507.04	683,456.75
Resultados del Ejercicio (Ahorro/ Desahorro)	1,127,269.53	-329,300.47
Resultados de Ejercicios Anteriores	-645,833.74	728,130.05
Revalúos	27,286.20	27,286.20
Rectificaciones de Resultados de Ejercicios Anteriores	-71,959.50	-71,959.50

IV) Notas al Estado de Flujos de Efectivo

1) Efectivo y Equivalentes

Descripción	2020	2019
Efectivo	-304.07	10,159.38
Bancos/Tesorería	124,804.41	23,272.32
Otros Efectivos y Equivalentes	1,336.33	39,496.78

2) Adquisición de Bienes Muebles e Inmuebles

Descripción	
Bienes Muebles	429,000.00
Mobiliario y Equipo de Administración	0.00
Equipo e Instrumental Médico y de Laboratorio	0.00
Vehículos y Equipo de Transporte	429,000.00
Maquinaria, Otros Equipos y Herramientas	0.00

3) Conciliación de los Flujos de Efectivo Netos de las Actividades de Operación y la cuenta de Ahorro/Desahorro

Descripción	2020	2019
Ahorro/Desahorro antes de rubros Extraordinarios	1,039,032.53	-329,300.47
OTROS GASTOS Y PÉRDIDAS EXTRAORDINARIAS	88,237.00	0.00
Estimaciones, Depreciaciones, Deterioros, Obsolescencia y Amortizaciones	88,237.00	0.00
Disminución de Bienes por pérdida, obsolescencia y deterioro	88,237.00	0.00

V) Conciliación Presupuestaria y Contable

1) Conciliación entre los Ingresos Presupuestarios y Contables

1. Ingresos Presupuestarios	6,762,979.88
2. Más Ingresos contables no presupuestarios	180,000.09
2.1 Ingresos Financieros	0.00
2.2 Incremento por Variación de Inventarios	0.00
2.3 Disminución del Exceso de Estimaciones por Pérdida o Deterioro u Obsolescencia	0.00
2.4 Disminución del Exceso de Provisiones	0.00
2.5 Otros Ingresos y Beneficios Varios	0.00
2.6 Otros Ingresos Contables No Presupuestarios	180,000.09
3. Menos Ingresos Presupuestarios No Contables	0.00
3.1 Aprovechamientos Patrimoniales	0.00
3.2 Ingresos Derivados de Financiamientos	0.00
3.3 Otros Ingresos Presupuestarios No Contables	0.00
Ingresos Contables (4 = 1 + 2 - 3)	6,942,979.97

Bajo protesta de decir verdad declaramos que los Estados Financieros y sus Notas, son razonablemente correctos y son responsabilidad del emisor

LIC. CELINA URIARTE LIMÓN



DIRECTORA

LIC. ORLANDO CASTRO SOTO



CONTADOR



2) Conciliación entre los Egresos Presupuestarios y Contables

1. Total de egresos (presupuestarios)	6,537,570.56
2. Menos egresos presupuestarios no contables	429,000.00
2.1 Materias Primas y Materiales de Producción y Comercialización	0.00
2.2 Materiales y Suministros	0.00
2.3 Mobiliario y Equipo de Administración	0.00
2.4 Mobiliario y Equipo Educativo y Recreativo	0.00
2.5 Equipo e Instrumental Médico y de Laboratorio	0.00
2.6 Vehículos y Equipo de Transporte	429,000.00
2.7 Equipo de Defensa y Seguridad	0.00
2.8 Maquinaria, Otros Equipos y Herramientas	0.00
2.9 Activos Biológicos	0.00
2.10 Bienes Inmuebles	0.00
2.11 Activos Intangibles	0.00
2.12 Obra Pública en Bienes de Dominio Público	0.00
2.13 Obra Pública en Bienes Propios	0.00
2.14 Acciones y Participaciones de Capital	0.00
2.15 Compra de Títulos y Valores	0.00
2.16 Concesión de Préstamos	0.00
2.17 Inversiones en Fideicomisos, Mandatos y Otros Análogos	0.00
2.18 Provisiones para Contingencias y Otras Erogaciones Especiales	0.00
2.19 Amortización de la Deuda Pública	0.00
2.20 Adeudos de Ejercicios Fiscales Anteriores (ADEFAS)	0.00
2.21 Otros Egresos Presupuestarios No Contables	0.00
3. Más gastos contables no presupuestales	88,237.00
3.1 Estimaciones, Depreciaciones, Deterioros, Obsolescencia y Amortizaciones	88,237.00
3.2 Provisiones	0.00
3.3 Disminución de Inventarios	0.00
3.4 Aumento por Insuficiencia de Estimaciones por Pérdida o Deterioro u Obsolescencia	0.00
3.5 Aumento por Insuficiencia de Provisiones	0.00
3.6 Otros Gastos	0.00
3.7 Otros Gastos Contables No Presupuestarios	0.00
4. Total de Gasto Contable (4 = 1 - 2 + 3)	6,196,807.56

Bajo protesta de decir verdad declaramos que los Estados Financieros y sus Notas, son razonablemente correctos y son responsabilidad del emisor

LIC. CELINA URIARTE LIMÓN

L.C. ORLANDO CASTRO SOTO

DIRECTORA

CONTADOR

Badiraguato

b) NOTAS DE MEMORIA (CUENTAS DE ORDEN)

a) CUENTAS DE ORDEN DEUDORAS

7111	17,135.88
7631	20.00
8110	5,357,100.00
8130	2,191,879.88
8220	58,291.82
8240	106,837.50
8250	0.01
8270	6,537,570.55

CUENTAS DE ORDEN ACREEDORAS

7121	17,135.88
7641	20.00
8120	786,000.00
8150	6,762,979.88
8210	5,357,100.00
8230	1,345,599.88

Bajo protesta de decir verdad declaramos que los Estados Financieros y sus Notas, son razonablemente correctos y son responsabilidad del emisor

LIC. CELINA URIARTE LIMÓN

DIRECTORA



L.C. ORLANDO CASTRO SOTO

CONTADOR

DESARROLLO INTEGRAL DE LA FAMILIA DE BADIRAGUATO
ESTADO ANALITICO DE INGRESOS
DEL 1 DE ENERO AL 31 DE OCTUBRE DE 2020

IPT-EAI-10-2010

Rubro de Ingresos	Ingreso					Diferencia (6 = 5 - 1)
	Estimado (1)	Ampliaciones y Reducciones (2)	Modificado (3 = 1 + 2)	Devengado (4)	Recaudado (5)	
	Impuestos	0	0	0	0	
Cuotas y Aportaciones de Seguridad Social	0	0	0	0	0	0
Contribuciones de Mejoras	0	0	0	0	0	0
Derechos	0	0	0	0	0	0
Productos	0	0	0	0	0	0
Aprovechamientos	0	0	0	0	0	0
Ingresos por Venta de Bienes, Prestación de Servicios y Otros Ingresos	717,100.00	21,180.00	738,280.00	492,800.00	492,800.00	-224,300.00
Participaciones, Aportaciones, Convenios, Incentivos Derivados de la Colaboración Fiscal y Fondos Distintos de Aportaciones	0	0	0	0	0	0
Transferencias, Asignaciones, Subsidios y Subvenciones, y Pensiones y Jubilaciones	4,640,000.00	2,170,699.88	6,810,699.88	5,234,649.90	5,234,649.90	594,649.90
Ingresos Derivados de Financiamientos	0	0	0	0	0	0
Total	5,357,100.00	2,191,879.88	7,548,979.88	5,727,449.90	5,727,449.90	370,349.90

Estado Analítico de Ingresos Por Fuente de Financiamiento	Ingreso					Diferencia (6 = 5 - 1)
	Estimado (1)	Ampliaciones y Reducciones (2)	Modificado (3 = 1 + 2)	Devengado (4)	Recaudado (5)	
	Ingresos del Poder Ejecutivo Federal o Estatal y de los Municipios	0	0	0	0	
Impuestos	0	0	0	0	0	0
Cuotas y Aportaciones de Seguridad Social	0	0	0	0	0	0
Contribuciones de Mejoras	0	0	0	0	0	0
Derechos	0	0	0	0	0	0
Productos	0	0	0	0	0	0
Aprovechamientos	0	0	0	0	0	0
Participaciones, Aportaciones, Convenios, Incentivos Derivados de la Colaboración Fiscal y Fondos Distintos de Aportaciones	0	0	0	0	0	0
Transferencias, Asignaciones, Subsidios y Subvenciones, y Pensiones y Jubilaciones	0	0	0	0	0	0
Ingresos de los Entes Públicos de los Poderes Legislativo y Judicial, de los Organismos Autónomos y del Sector Paraestatal o Paramunicipal, así como de las Empresas Productivas del Estado	0	0	0	0	0	0
Cuotas y Aportaciones de Seguridad Social	0	0	0	0	0	0
Productos	0	0	0	0	0	0
Ingresos por Venta de Bienes, Prestación de Servicios y Otros Ingresos	717,100.00	21,180.00	738,280.00	492,800.00	492,800.00	-224,300.00
Transferencias, Asignaciones, Subsidios y Subvenciones, y Pensiones y Jubilaciones	4,640,000.00	2,170,699.88	6,810,699.88	5,234,649.90	5,234,649.90	594,649.90
Ingresos Derivados de Financiamientos	0	0	0	0	0	0
Ingresos Derivados de Financiamientos	0	0	0	0	0	0
Total	5,357,100.00	2,191,879.88	7,548,979.88	5,727,449.90	5,727,449.90	370,349.90


Badiraguato

LIC. CELINA URIARTE LIMÓN **L.C. ORLANDO CASTRO SOTO**
 DIRECTORA CONTADOR

Ingresos excedentes 370,349.90

Ingresos excedentes 5,727,449.90
 Ingresos excedentes y son responsabilidad del emisor

Rubro de Ingresos	Ingreso				Diferencia (6 = 5 - 1)
	Estimado (1)	Ampliaciones y Reducciones (2)	Modificado (3 = 1 + 2)	Devengado (4)	
Impuestos	0	0	0	0	0
Cuotas y Aportaciones de Seguridad Social	0	0	0	0	0
Contribuciones de Mejoras	0	0	0	0	0
Derechos	0	0	0	0	0
Productos	0	0	0	0	0
Aprovechamientos	0	0	0	0	0
Ingresos por Venta de Bienes, Prestación de Servicios y Otros Ingresos	717,100.00	21,180.00	738,280.00	492,800.00	-224,300.00
Participaciones, Aportaciones, Convenios, Incentivos Derivados de la Colaboración Fiscal y Fondos Distintos de Aportaciones	0	0	0	0	0
Transferencias, Asignaciones, Subsidios y Subvenciones, y Pensiones y Jubilaciones	4,640,000.00	2,170,699.88	6,810,699.88	5,733,449.89	1,093,449.89
Ingresos Derivados de Financiamientos	0	0	0	0	0
Total	5,357,100.00	2,191,879.88	7,548,979.88	6,226,249.89	869,149.89

Estado Analítico de Ingresos Por Fuente de Financiamiento	Ingreso				Diferencia (6 = 5 - 1)
	Estimado (1)	Ampliaciones y Reducciones (2)	Modificado (3 = 1 + 2)	Devengado (4)	
Ingresos del Poder Ejecutivo Federal o Estatal y de los Municipios	0	0	0	0	0
Impuestos	0	0	0	0	0
Cuotas y Aportaciones de Seguridad Social	0	0	0	0	0
Contribuciones de Mejoras	0	0	0	0	0
Derechos	0	0	0	0	0
Productos	0	0	0	0	0
Aprovechamientos	0	0	0	0	0
Participaciones, Aportaciones, Convenios, Incentivos Derivados de la Colaboración Fiscal y Fondos Distintos de Aportaciones	0	0	0	0	0
Transferencias, Asignaciones, Subsidios y Subvenciones, y Pensiones y Jubilaciones	0	0	0	0	0
Ingresos de los Entes Públicos de los Poderes Legislativo y Judicial, de los Órganos Autónomos y del Sector Paraestatal o Paramunicipal, así como de las Empresas Productivas del Estado	0	0	0	0	0
Cuotas y Aportaciones de Seguridad Social	0	0	0	0	0
Productos	0	0	0	0	0
Ingresos por Venta de Bienes, Prestación de Servicios y Otros Ingresos	717,100.00	21,180.00	738,280.00	492,800.00	-224,300.00
Transferencias, Asignaciones, Subsidios y Subvenciones, y Pensiones y Jubilaciones	4,640,000.00	2,170,699.88	6,810,699.88	5,733,449.89	1,093,449.89
Ingresos Derivados de Financiamientos	0	0	0	0	0
Ingresos Derivados de Financiamientos	0	0	0	0	0
Total	5,357,100.00	2,191,879.88	7,548,979.88	6,226,249.89	869,149.89

Ingresos excedentes
869,149.89

Bajo protesta de decir verdad declaramos que los Estados Financieros y sus Notas, son razonablemente correctos y son responsabilidad del emisor

L.C. ORLANDO CASTRO SOTO

CONTADOR

LIC. CELINA URIARTE LIMÓN

DIRECTORA

DESARROLLO INTEGRAL DE LA FAMILIA DE BADIRAGUATO
ESTADO ANALITICO DE INGRESOS
DEL 1 DE ENERO AL 31 DE DICIEMBRE DE 2020

IPT-EAI-10-2012

Rubro de Ingresos	Ingreso					Diferencia (6 = 5 - 1)
	Estimado (1)	Ampliaciones y Reducciones (2)	Modificado (3 = 1 + 2)	Devengado (4)	Recaudado (5)	
Impuestos	0	0	0	0	0	0
Cuotas y Aportaciones de Seguridad Social	0	0	0	0	0	0
Contribuciones de Mejoras	0	0	0	0	0	0
Derechos	0	0	0	0	0	0
Productos	0	0	0	0	0	0
Aprovechamientos	0	0	0	0	0	0
Ingresos por Venta de Bienes, Prestación de Servicios y Otros Ingresos	717,100.00	21,180.00	738,280.00	530,730.00	530,730.00	-186,370.00
Participaciones, Aportaciones, Convenios, Incentivos Derivados de la Colaboración Fiscal y Fondos Distintos de Aportaciones	0	0	0	0	0	0
Transferencias, Asignaciones, Subsidios y Subvenciones, y Pensiones y Jubilaciones	4,640,000.00	2,170,699.88	6,810,699.88	6,232,249.88	6,232,249.88	1,592,249.88
Ingresos Derivados de Financiamientos	0	0	0	0	0	0
Total	5,357,100.00	2,191,879.88	7,548,979.88	6,762,979.88	6,762,979.88	1,405,879.88

Estado Analítico de Ingresos Por Fuente de Financiamiento	Ingreso					Diferencia (6 = 5 - 1)
	Estimado (1)	Ampliaciones y Reducciones (2)	Modificado (3 = 1 + 2)	Devengado (4)	Recaudado (5)	
Ingresos del Poder Ejecutivo Federal o Estatal y de los Municipios	0	0	0	0	0	0
Impuestos	0	0	0	0	0	0
Cuotas y Aportaciones de Seguridad Social	0	0	0	0	0	0
Contribuciones de Mejoras	0	0	0	0	0	0
Derechos	0	0	0	0	0	0
Productos	0	0	0	0	0	0
Aprovechamientos	0	0	0	0	0	0
Participaciones, Aportaciones, Convenios, Incentivos Derivados de la Colaboración Fiscal y Fondos Distintos de Aportaciones	0	0	0	0	0	0
Transferencias, Asignaciones, Subsidios y Subvenciones, y Pensiones y Jubilaciones	0	0	0	0	0	0
Ingresos de los Entes Públicos de los Poderes Legislativo y Judicial, de los Órganos Autónomos y del Sector Paraestatal o Paramunicipal, así como de las Empresas Productivas del Estado	0	0	0	0	0	0
Cuotas y Aportaciones de Seguridad Social	0	0	0	0	0	0
Productos	0	0	0	0	0	0
Ingresos por Venta de Bienes, Prestación de Servicios y Otros Ingresos	717,100.00	21,180.00	738,280.00	530,730.00	530,730.00	-186,370.00
Transferencias, Asignaciones, Subsidios y Subvenciones, y Pensiones y Jubilaciones	4,640,000.00	2,170,699.88	6,810,699.88	6,232,249.88	6,232,249.88	1,592,249.88
Ingresos Derivados de Financiamientos	0	0	0	0	0	0
Ingresos Derivados de Financiamientos	0	0	0	0	0	0
Total	5,357,100.00	2,191,879.88	7,548,979.88	6,762,979.88	6,762,979.88	1,405,879.88

Ingresos excedentes
6,762,979.88

Ingresos excedentes
1,405,879.88

Bajo protesta de decir verdad declaro que los Estados Financieros y sus Notas, son razonablemente correctos y son responsabilidad del emisor
L.C. ORLANDO CASIRO SOTO

DIRECTORA

CONTADOR

DESARROLLO INTEGRAL DE LA FAMILIA DE BADIRAGUATO

ESTADO ANALITICO DE INGRESOS POR RUBRO, TIPO, CLASE, CONCEPTO

DEL 1 DE ENERO AL 31 DE OCTUBRE DE 2020

IPT-EAIRTC-11-2010

Rubro / Tipo / Clase / Concepto	Ingreso					Diferencia (6 = 5 - 1)
	Estimado (1)	Ampliaciones y Reducciones (2)	Modificado (3 = 1 + 2)	Devengado (4)	Recaudado (5)	
700000 Ingresos por Venta de Bienes, Prestación de Servicios	717,100.00	21,180.00	738,280.00	492,800.00	492,800.00	-224,300.00
710000 Ingresos por Venta de Bienes y Prestación de Servicios	717,100.00	21,180.00	738,280.00	492,800.00	492,800.00	-224,300.00
710100 INGRESOS POR VENTA DE BIENES Y SERVICIOS D	717,100.00	21,180.00	738,280.00	492,800.00	492,800.00	-224,300.00
710101 DESPENSAS E.I.A.S.A.	273,000.00	21,180.00	294,180.00	256,250.00	256,250.00	-16,750.00
710102 DESAYUNOS ESCOLARES	352,900.00	0.00	352,900.00	227,070.00	227,070.00	-125,830.00
710103 DISPENSARIO MEDICO	12,000.00	0.00	12,000.00	8,280.00	8,280.00	-3,720.00
710104 SUBSIDIOS E.A.E. Y D.	79,200.00	0.00	79,200.00	1,200.00	1,200.00	-78,000.00
900000 Transferencias, Asignaciones, Subsidios y Subvenciones	4,640,000.00	2,170,699.88	6,810,699.88	5,234,649.90	5,234,649.90	594,649.90
910000 Transferencias y Asignaciones	4,640,000.00	2,170,699.88	6,810,699.88	5,234,649.90	5,234,649.90	594,649.90
910100 TRANSFERENCIAS INTERNAS Y ASIGNACIONES AL	4,640,000.00	2,170,699.88	6,810,699.88	5,234,649.90	5,234,649.90	594,649.90
910101 TRANSFERENCIAS DEL MUNICIPIO DE BADIRAGUA	3,974,900.00	2,170,699.88	6,145,599.88	5,147,999.90	5,147,999.90	1,173,099.90
910102 APOYOS DEL MUNICIPIO DE BADIRAGUATO	665,100.00	0.00	665,100.00	86,650.00	86,650.00	-578,450.00
Total	5,357,100.00	2,191,879.88	7,548,979.88	5,727,449.90	5,727,449.90	370,349.90

Ingresos excedentes

370,349.90

Bejo protesta de decir verdad declaramos que los Estados Financieros y sus Notas, son razonablemente correctos y son responsabilidad del emisor

LIC. CELINA URIARTE LIMON L.C. ORLANDO CASTRO SOTO

DIRECTORA

CONTADOR

Badiraguato

DESARROLLO INTEGRAL DE LA FAMILIA DE BADIRAGUATO

ESTADO ANALITICO DE INGRESOS POR RUBRO, TIPO, CLASE, CONCEPTO

DEL 1 DE ENERO AL 30 DE NOVIEMBRE DE 2020

IPT-EAIRTCC-11-2011

Rubro / Tipo / Clase / Concepto	Ingreso					Diferencia (6 = 5 - 1)
	Estimado	Ampliaciones y Reducciones	Modificado	Devengado	Recaudado	
	(1)	(2)	(3 = 1 + 2)	(4)	(5)	
700000 Ingresos por Venta de Bienes, Prestación de Servicios	717,100.00	21,180.00	738,280.00	492,800.00	492,800.00	-224,300.00
710000 Ingresos por Venta de Bienes y Prestación de Servicios	717,100.00	21,180.00	738,280.00	492,800.00	492,800.00	-224,300.00
710100 INGRESOS POR VENTA DE BIENES Y SERVICIOS D	717,100.00	21,180.00	738,280.00	492,800.00	492,800.00	-224,300.00
710101 DESPENSAS E.I.A.S.A.	273,000.00	21,180.00	294,180.00	256,250.00	256,250.00	-16,750.00
710102 DESAYUNOS ESCOLARES	352,900.00	0.00	352,900.00	227,070.00	227,070.00	-125,830.00
710103 DISPENSARIO MEDICO	12,000.00	0.00	12,000.00	8,280.00	8,280.00	-3,720.00
710104 SUBSIDIOS E.A.E. Y D.	79,200.00	0.00	79,200.00	1,200.00	1,200.00	-78,000.00
900000 Transferencias, Asignaciones, Subsidios y Subvenci	4,640,000.00	2,170,699.88	6,810,699.88	5,733,449.89	5,733,449.89	1,093,449.89
910000 Transferencias y Asignaciones	4,640,000.00	2,170,699.88	6,810,699.88	5,733,449.89	5,733,449.89	1,093,449.89
910100 TRANSFERENCIAS INTERNAS Y ASIGNACIONES AL	4,640,000.00	2,170,699.88	6,810,699.88	5,733,449.89	5,733,449.89	1,093,449.89
910101 TRANSFERENCIAS DEL MUNICIPIO DE BADIRAGUA	3,974,900.00	2,170,699.88	6,145,599.88	5,646,799.89	5,646,799.89	1,671,899.89
910102 APOYOS DEL MUNICIPIO DE BADIRAGUATO	665,100.00	0.00	665,100.00	86,650.00	86,650.00	-578,450.00
Total	5,357,100.00	2,191,879.88	7,548,979.88	6,226,249.89	6,226,249.89	869,149.89

Ingresos excedentes 869,149.89

Bajo protesta de decir verdad declaramos que los Estados Financieros y sus Notas, son razonablemente correctos y son responsabilidad del emisor

LIC. CELINA URIARTE LIMÓN

ORLANDO CASTRO SOTO

DIRECTORA

CONTADOR

Badiraguato



DESARROLLO INTEGRAL DE LA FAMILIA DE BADIRAGUATO
ESTADO ANALITICO DE INGRESOS POR RUBRO, TIPO, CLASE, CONCEPTO

DEL 1 DE ENERO AL 31 DE DICIEMBRE DE 2020

IPT-EAIRTCC-11-2012

Rubro / Tipo / Clase / Concepto	Ingreso					Diferencia (6 = 5 - 1)
	Estimado (1)	Ampliaciones y Reducciones (2)	Modificado (3 = 1 + 2)	Devengado (4)	Recaudado (5)	
700000 Ingresos por Venta de Bienes, Prestación de Servicios	717,100.00	21,180.00	738,280.00	530,730.00	530,730.00	-186,370.00
710000 Ingresos por Venta de Bienes y Prestación de Servicios	717,100.00	21,180.00	738,280.00	530,730.00	530,730.00	-186,370.00
710100 INGRESOS POR VENTA DE BIENES Y SERVICIOS D	717,100.00	21,180.00	738,280.00	530,730.00	530,730.00	-186,370.00
710101 DESPENSAS E.I.A.S.A.	273,000.00	21,180.00	294,180.00	294,180.00	294,180.00	21,180.00
710102 DESAYUNOS ESCOLARES	352,900.00	0.00	352,900.00	227,070.00	227,070.00	-125,830.00
710103 DISPENSARIO MEDICO	12,000.00	0.00	12,000.00	8,280.00	8,280.00	-3,720.00
710104 SUBSIDIOS E.A.E. Y D.	79,200.00	0.00	79,200.00	1,200.00	1,200.00	-78,000.00
900000 Transferencias, Asignaciones, Subsidios y Subvenci	4,640,000.00	2,170,699.88	6,810,699.88	6,232,249.88	6,232,249.88	1,592,249.88
910000 Transferencias y Asignaciones	4,640,000.00	2,170,699.88	6,810,699.88	6,232,249.88	6,232,249.88	1,592,249.88
910100 TRANSFERENCIAS INTERNAS Y ASIGNACIONES AL	4,640,000.00	2,170,699.88	6,810,699.88	6,232,249.88	6,232,249.88	1,592,249.88
910101 TRANSFERENCIAS DEL MUNICIPIO DE BADIRAGUA	3,974,900.00	2,170,699.88	6,145,599.88	6,145,599.88	6,145,599.88	2,170,699.88
910102 APOYOS DEL MUNICIPIO DE BADIRAGUATO	665,100.00	0.00	665,100.00	86,650.00	86,650.00	-578,450.00
Total	5,357,100.00	2,191,879.88	7,548,979.88	6,762,979.88	6,762,979.88	1,405,879.88

Ingresos excedentes 1,405,879.88

Bajo protesta de decir verdad declaro que los Estados Financieros y sus Notas, son razonablemente correctos y son responsabilidad del emisor

LIC. CELINA URRARTE LIMON  DIRECTORA

L.C. ORLANDO CASTRO SOTO  CONTADOR

 Badiraguato



DESARROLLO INTEGRAL DE LA FAMILIA DE BADIRAGUATO
ESTADO ANALITICO DEL EJERCICIO DEL PRESUPUESTO DE EGRESOS
CLASIFICACION ADMINISTRATIVA
DEL 1 DE ENERO AL 31 DE OCTUBRE DE 2020

IPT-EAEPECA-12-2010

Concepto	Egresos					Subejercicio 6 = (3 - 4)
	Aprobado (1)	Ampliaciones/ (Reducciones) (2)	Modificado 3 = (1 + 2)	Devengado (4)	Pagado (5)	
8-ALMACEN	-	-	-	-	-	-
5-COSTO DE DESAY. ESCOLARES	117,350.00	-	117,350.00	36,550.00	36,550.00	80,800.00
4-COSTOS DE DESPENSAS	205,600.00	-	205,600.00	50,100.00	50,100.00	155,500.00
1-GASTOS ADMINISTRATIVOS	3,096,292.00	907,254.41	4,003,546.41	2,958,918.88	2,958,918.87	1,044,627.53
2-GASTOS DE OPERACIÓN	1,930,858.00	438,345.47	2,369,203.47	1,618,610.76	1,618,610.76	750,592.71
3-GASTOS FINANCIEROS	7,000.00	-	7,000.00	4,699.61	4,699.61	2,300.39
TOTAL DEL GASTO	5,357,100.00	1,345,599.88	6,702,699.88	4,668,879.25	4,668,879.24	2,033,820.63



DESARROLLO INTEGRAL DE LA FAMILIA DE BADIRAGUATO
ESTADO ANALITICO DEL EJERCICIO DEL PRESUPUESTO DE EGRESOS
CLASIFICACION ADMINISTRATIVA
DEL 1 DE ENERO AL 31 DE OCTUBRE DE 2020

IPT-EAEPECA-12-2010

Concepto	Egresos					Subejercicio
	Aprobado (1)	Ampliaciones/ (Reducciones) (2)	Modificado 3 = (1 + 2)	Devengado (4)	Pagado (5)	
Entidades Paraestatales y Fideicomisos No Empresariales y No Financieros	-	-	-	-	-	-
Instituciones Públicas de la Seguridad Social	-	-	-	-	-	-
Entidades Paraestatales Empresariales No Financieras con Participación Estatal Mayoritaria	-	-	-	-	-	-
Fideicomisos Empresariales No Financieros con Participación Estatal Mayoritaria	-	-	-	-	-	-
Entidades Paraestatales Empresariales Financieras Monetarias con Participación Estatal Mayoritaria	-	-	-	-	-	-
Entidades Paraestatales Empresariales Financieras No Monetarias con Participación Estatal Mayoritaria	-	-	-	-	-	-
Fideicomisos Financieros Públicos con Participación Estatal Mayoritaria	-	-	-	-	-	-

TOTAL DEL GASTO	0.00	0.00	0.00	0.00	0.00	0.00
------------------------	------	------	------	------	------	------

Bajo protesta de decir verdad, declaro que los Estados Financieros y sus Notas, son razonablemente correctos y son responsabilidad del emisor

LIC. CELINA FARIANTE LIMÓN

DIRECTORA



L.C. ORLANDO CASTRO-SOTO

CONTADOR



DESARROLLO INTEGRAL DE LA FAMILIA DE BADIRAGUATO
ESTADO ANALITICO DEL EJERCICIO DEL PRESUPUESTO DE EGRESOS
CLASIFICACION ADMINISTRATIVA
DEL 1 DE ENERO AL 30 DE NOVIEMBRE DE 2020

IPT-EAEPECA-12-2011

Concepto	Egresos					Subejercicio 6 = (3 - 4)
	Aprobado (1)	Ampliaciones/ (Reducciones) (2)	Modificado 3 = (1 + 2)	Devengado (4)	Pagado (5)	
8-ALMACEN	-	-	117,350.00	36,550.00	36,550.00	80,800.00
5-COSTO DE DESAY. ESCOLARES	117,350.00	-	117,350.00	36,550.00	36,550.00	80,800.00
4-COSTOS DE DESPENSAS	205,600.00	-	205,600.00	50,100.00	50,100.00	155,500.00
1-GASTOS ADMINISTRATIVOS	3,096,292.00	955,628.88	4,051,920.88	3,193,237.72	3,193,237.71	858,683.16
2-GASTOS DE OPERACIÓN	1,930,858.00	389,971.00	2,320,829.00	1,773,586.28	1,773,586.28	547,242.72
3-GASTOS FINANCIEROS	7,000.00	-	7,000.00	5,073.13	5,073.13	1,926.87
TOTAL DEL GASTO	5,357,100.00	1,345,599.88	6,702,699.88	5,058,547.13	5,058,547.12	1,644,152.75



DESARROLLO INTEGRAL DE LA FAMILIA DE BADIRAGUATO
ESTADO ANALITICO DEL EJERCICIO DEL PRESUPUESTO DE EGRESOS
CLASIFICACION ADMINISTRATIVA
DEL 1 DE ENERO AL 30 DE NOVIEMBRE DE 2020

IPT-EAEPECA-12-2011

Concepto	Egresos					Subejercicio 6 = (3 - 4)
	Aprobado	Ampliaciones/ (Reducciones)	Modificado	Devengado	Pagado	
	(1)	(2)	3 = (1 + 2)	(4)	(5)	
Entidades Paraestatales y Fideicomisos No Empresariales y No Financieros	-	-	-	-	-	-
Instituciones Públicas de la Seguridad Social	-	-	-	-	-	-
Entidades Paraestatales Empresariales No Financieras con Participación Estatal Mayoritaria	-	-	-	-	-	-
Fideicomisos Empresariales No Financieros con Participación Estatal Mayoritaria	-	-	-	-	-	-
Entidades Paraestatales Empresariales Financieras Monetarias con Participación Estatal Mayoritaria	-	-	-	-	-	-
Entidades Paraestatales Empresariales Financieras No Monetarias con Participación Estatal Mayoritaria	-	-	-	-	-	-
Fideicomisos Financieros Públicos con Participación Estatal Mayoritaria	-	-	-	-	-	-

TOTAL DEL GASTO	0.00	0.00	0.00	0.00	0.00	0.00
------------------------	------	------	------	------	------	------

Bajo protesta de decir verdad certifico que los Estados Financieros y sus Notas, son razonablemente correctos y son responsabilidad del emisor

LIC. CELINA URRARTE LIMÓN

 DIRECTORA



L.C. ORLANDO CASTRO SOTO

 CONTADOR



DESARROLLO INTEGRAL DE LA FAMILIA DE BADIRAGUATO
ESTADO ANALITICO DEL EJERCICIO DEL PRESUPUESTO DE EGRESOS
CLASIFICACION ADMINISTRATIVA
DEL 1 DE ENERO AL 31 DE DICIEMBRE DE 2020

IPT-EAEPECA-12-2012

Concepto	Egresos					Subejercicio 6 = (3 - 4)
	Aprobado (1)	Ampliaciones/ (Reducciones) (2)	Modificado 3 = (1 + 2)	Devengado (4)	Pagado (5)	
8-ALMACEN						
5-COSTO DE DESAY. ESCOLARES	117,350.00	-39,150.00	78,200.00	36,550.00	36,550.00	41,650.00
4-COSTOS DE DESPENSAS	205,600.00	-105,800.00	99,800.00	50,100.00	50,100.00	49,700.00
1-GASTOS ADMINISTRATIVOS	3,096,292.00	1,025,213.04	4,121,505.04	4,070,434.22	4,070,434.21	51,070.82
2-GASTOS DE OPERACIÓN	1,930,858.00	466,693.46	2,397,551.46	2,374,842.96	2,374,842.96	22,708.50
3-GASTOS FINANCIEROS	7,000.00	-1,356.62	5,643.38	5,643.38	5,643.38	-
TOTAL DEL GASTO	5,357,100.00	1,345,599.88	6,702,699.88	6,537,570.56	6,537,570.55	165,129.32



DESARROLLO INTEGRAL DE LA FAMILIA DE BADIRAGUATO
ESTADO ANALITICO DEL EJERCICIO DEL PRESUPUESTO DE EGRESOS
CLASIFICACION ADMINISTRATIVA
DEL 1 DE ENERO AL 31 DE DICIEMBRE DE 2020

IPT-EAEFECA-12-2012

Concepto	Egresos					Subejercicio
	Aprobado	Ampliaciones/ (Reducciones)	Modificado	Devengado	Pagado	
	(1)	(2)	3 = (1 + 2)	(4)	(5)	
Entidades Paraestatales y Fideicomisos No Empresariales y No Financieros	-	-	-	-	-	6 = (3 - 4)
Instituciones Públicas de la Seguridad Social	-	-	-	-	-	-
Entidad de Paraestatales Empresariales No Financieras con Participación Estatal Mayoritaria	-	-	-	-	-	-
Fideicomisos Empresariales No Financieros con Participación Estatal Mayoritaria	-	-	-	-	-	-
Entidades Paraestatales Empresariales Financieras Monetarias con Participación Estatal Mayoritaria	-	-	-	-	-	-
Entidades Paraestatales Empresariales Financieras No Monetarias con Participación Estatal Mayoritaria	-	-	-	-	-	-
Fideicomisos Financieros Públicos con Participación Estatal Mayoritaria	-	-	-	-	-	-

TOTAL DEL GASTO	0.00	0.00	0.00	0.00	0.00	0.00
------------------------	------	------	------	------	------	------

Bajo protesta de decir verdad declaramos que los Estados Financieros y sus Notas, son razonablemente correctos y son responsabilidad del emisor

LIC. CELINA BARRIARTE LIMÓN

 DIRECTORA

L.C. ORLANDO CASTRO SOTO

 CONTADOR





DESARROLLO INTEGRAL DE LA FAMILIA DE BADIRAGUATO
ESTADO ANALITICO DEL EJERCICIO DEL PRESUPUESTO DE EGRESOS
CLASIFICACION ECONOMICA (POR TIPO DE GASTO)
DEL 1 DE ENERO AL 31 DE OCTUBRE DE 2020

IPT-EAEPECETG-13-2010

Concepto	Egresos					Subejercicio 6 = (3 - 4)
	Aprobado (1)	Ampliaciones/ (Reducciones) (2)	Modificado 3 = (1 + 2)	Devengado (4)	Pagado (5)	
	5,357,100.00	1,345,599.88	6,702,699.88	4,668,879.25	4,668,879.24	
Gasto Corriente	0.00	0.00	0.00	0.00	0.00	0.00
Gasto de Capital	0.00	0.00	0.00	0.00	0.00	0.00
Amortización de la deuda y disminución de pasivos	0.00	0.00	0.00	0.00	0.00	0.00
Pensiones y Jubilaciones	0.00	0.00	0.00	0.00	0.00	0.00
Participaciones	0.00	0.00	0.00	0.00	0.00	0.00
TOTAL DEL GASTO	5,357,100.00	1,345,599.88	6,702,699.88	4,668,879.25	4,668,879.24	2,033,820.63

TOTAL DEL GASTO 5,357,100.00 1,345,599.88 6,702,699.88 4,668,879.25 4,668,879.24 2,033,820.63

Bajo protesta de decir verdad certifico que los Estados Financieros y sus Notas, son razonablemente correctos y son responsabilidad del emisor

LIC. CELINA VRIARTE LIMÓN

L.C. ORLANDO CASTRO SOTO

DIRECTORA

CONTADOR





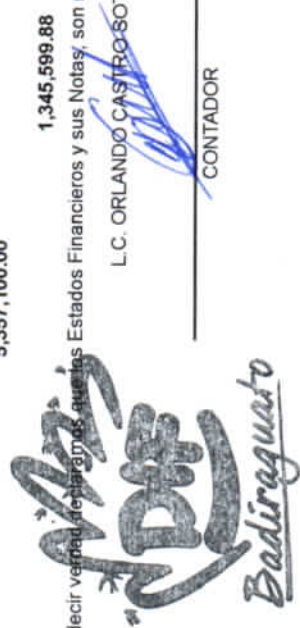
DESARROLLO INTEGRAL DE LA FAMILIA DE BADIRAGUATO
ESTADO ANALITICO DEL EJERCICIO DEL PRESUPUESTO DE EGRESOS
CLASIFICACION ECONOMICA (POR TIPO DE GASTO)
DEL 1 DE ENERO AL 30 DE NOVIEMBRE DE 2020

IPT-EAEPCEGTG-13-2011

Concepto	Egresos					Subejercicio 6 = (3 - 4)
	Aprobado (1)	Ampliaciones/ (Reducciones) (2)	Modificado 3 = (1 + 2)	Devengado (4)	Pagado (5)	
Gasto Corriente	5,357,100.00	1,345,599.88	6,702,699.88	5,058,547.13	5,058,547.12	1,644,152.75
Gasto de Capital	0.00	0.00	0.00	0.00	0.00	0.00
Amortización de la deuda y disminución de pasivos	0.00	0.00	0.00	0.00	0.00	0.00
Pensiones y Jubilaciones	0.00	0.00	0.00	0.00	0.00	0.00
Participaciones	0.00	0.00	0.00	0.00	0.00	0.00
TOTAL DEL GASTO	5,357,100.00	1,345,599.88	6,702,699.88	5,058,547.13	5,058,547.12	1,644,152.75

Bajo protesta de decir verdad **reparamos** nuestros Estados Financieros y sus Notas, son razonablemente correctos y son responsabilidad del emisor

LIC. CELINA **URRIARTE** LIMÓN
DIRECTORA
L.C. ORLANDO **CASTRO** SOTO
CONTADOR





DESARROLLO INTEGRAL DE LA FAMILIA DE BADIRAGUATO
ESTADO ANALITICO DEL EJERCICIO DEL PRESUPUESTO DE EGRESOS
CLASIFICACION ECONOMICA (POR TIPO DE GASTO)
DEL 1 DE ENERO AL 31 DE DICIEMBRE DE 2020

IPT-EAEPECETG-13-2012

Concepto	Egresos					Subejercicio 6 = (3 - 4)
	Aprobado (1)	Ampliaciones/ (Reducciones) (2)	Modificado 3 = (1 + 2)	Devengado (4)	Pagado (5)	
Gasto Corriente	5,357,100.00	1,345,599.88	6,702,699.88	6,537,570.56	6,537,570.55	165,129.32
Gasto de Capital	0.00	0.00	0.00	0.00	0.00	0.00
Amortización de la deuda y disminución de pasivos	0.00	0.00	0.00	0.00	0.00	0.00
Pensiones y Jubilaciones	0.00	0.00	0.00	0.00	0.00	0.00
Participaciones	0.00	0.00	0.00	0.00	0.00	0.00
TOTAL DEL GASTO	5,357,100.00	1,345,599.88	6,702,699.88	6,537,570.56	6,537,570.55	165,129.32

Bajo protesta de decir verdad, confirmo que los Estados Financieros y sus Notas, son razonablemente correctos y son responsabilidad del emisor

LIC. CELINA VARRIARTE LIMÓN

DIRECTORA

L.C. ORLANDO CASTRO SOTO

CONTADOR



DESARROLLO INTEGRAL DE LA FAMILIA DE BADIRAGUATO
ESTADO ANALITICO DEL EJERCICIO DEL PRESUPUESTO DE EGRESOS
CLASIFICACION POR OBJETO DEL GASTO (CAPITULO - CONCEPTO)
DEL 1 DE ENERO AL 31 DE OCTUBRE DE 2020

IPT-EAEPEOGCC-14-2010

Concepto	Egresos					Subejercicio 6 = (3 - 4)
	Aprobado (1)	Ampliaciones/ (Reducciones) (2)	Modificado 3 = (1 + 2)	Devengado (4)	Pagado (5)	
SERVICIOS PERSONALES	2,925,892.00	11,000.00	2,936,892.00	1,980,251.68	1,980,251.68	956,640.32
REMUNERACIONES AL PERSONAL DE CARÁCTER PERMANENTE	2,389,892.00	-9,726.00	2,380,166.00	1,862,910.05	1,862,910.05	517,255.95
REMUNERACIONES AL PERSONAL DE CARÁCTER TRANSITORIO	90,000.00	-54,774.00	35,226.00	20,226.00	20,226.00	15,000.00
REMUNERACIONES ADICIONALES Y ESPECIALES	446,000.00	75,500.00	521,500.00	97,115.63	97,115.63	424,384.37
SEGURIDAD SOCIAL	0.00	0.00	0.00	0.00	0.00	0.00
OTRAS PRESTACIONES SOCIALES Y ECONÓMICAS	0.00	0.00	0.00	0.00	0.00	0.00
PREVISIONES	0.00	0.00	0.00	0.00	0.00	0.00
PAGO DE ESTÍMULOS A SERVIDORES PÚBLICOS	0.00	0.00	0.00	0.00	0.00	0.00
MATERIALES Y SUMINISTROS	522,900.00	724,500.00	1,247,400.00	1,028,859.11	1,028,859.11	218,540.89
MATERIALES DE ADMINISTRACIÓN, EMISIÓN DE DOCUMENTOS Y ARTÍCULOS OFICIALES	128,000.00	8,700.00	136,700.00	92,874.99	92,874.99	43,825.01
ALIMENTOS Y UTENSILIOS	242,900.00	2,500.00	245,400.00	158,093.57	158,093.57	87,306.43
MATERIAS PRIMAS Y MATERIALES DE PRODUCCIÓN Y COMERCIALIZACIÓN	4,500.00	-1,000.00	3,500.00	686.40	686.40	2,813.60
MATERIALES Y ARTÍCULOS DE CONSTRUCCIÓN Y DE REPARACIÓN	26,000.00	16,000.00	42,000.00	21,202.04	21,202.04	20,797.96
PRODUCTOS QUÍMICOS, FARMACÉUTICOS Y DE LABORATORIO	71,500.00	800.00	72,300.00	54,835.85	54,835.85	17,464.15
COMBUSTIBLES, LUBRICANTES Y ADITIVOS	0.00	553,000.00	553,000.00	536,578.55	536,578.55	16,421.45
VESTUARIO, BLANCOS, PRENDAS DE PROTECCIÓN Y ARTÍCULOS DEPORTIVOS	35,000.00	-26,000.00	9,000.00	0.00	0.00	9,000.00
MATERIALES Y SUMINISTROS PARA SEGURIDAD	0.00	0.00	0.00	0.00	0.00	0.00
HERRAMIENTAS, REFACCIONES Y ACCESORIOS MENORES	15,000.00	170,500.00	185,500.00	164,587.71	164,587.71	20,912.29
SERVICIOS GENERALES	1,326,308.00	149,099.88	1,475,407.88	802,877.43	802,877.43	672,530.45
SERVICIOS BÁSICOS	83,900.00	11,000.00	94,900.00	61,325.66	61,325.66	33,574.34
SERVICIOS DE ARRENDAMIENTO	45,000.00	25,000.00	70,000.00	69,600.00	69,600.00	400.00
SERVICIOS PROFESIONALES, CIENTÍFICOS, TÉCNICOS Y OTROS SERVICIOS	73,500.00	85,200.00	158,700.00	135,922.00	135,922.00	22,778.00
SERVICIOS FINANCIEROS, BANCARIOS Y COMERCIALES	52,000.00	48,500.00	100,500.00	49,687.60	49,687.60	50,812.40
SERVICIOS DE INSTALACIÓN, REPARACIÓN, MANTENIMIENTO Y CONSERVACIÓN	379,500.00	-34,400.12	345,099.88	173,257.14	173,257.14	171,842.74



DESARROLLO INTEGRAL DE LA FAMILIA DE BADIRAGUATO
ESTADO ANALITICO DEL EJERCICIO DEL PRESUPUESTO DE EGRESOS
CLASIFICACION POR OBJETO DEL GASTO (CAPITULO - CONCEPTO)
DEL 1 DE ENERO AL 31 DE OCTUBRE DE 2020

IPT-EAEPEOGCC-14-2010

Concepto	Egresos					Subejercicio 6 = (3 - 4)
	Aprobado	Ampliaciones/ (Reducciones)	Modificado	Devengado	Pagado	
	(1)	(2)	3 = (1 + 2)	(4)	(5)	
SERVICIOS DE COMUNICACIÓN SOCIAL Y PUBLICIDAD	1,000.00	2,000.00	3,000.00	0.00	0.00	3,000.00
SERVICIOS DE TRASLADO Y VIÁTICOS	47,500.00	-17,500.00	30,000.00	6,408.00	6,408.00	23,592.00
SERVICIOS OFICIALES	293,958.00	12,300.00	306,258.00	206,231.03	206,231.03	100,026.97
OTROS SERVICIOS GENERALES	349,950.00	17,000.00	366,950.00	100,446.00	100,446.00	266,504.00
TRANSFERENCIAS, ASIGNACIONES, SUBSIDIOS Y OTRAS AYUDAS	520,000.00	52,000.00	572,000.00	427,891.03	427,891.03	144,108.97
TRANSFERENCIAS INTERNAS Y ASIGNACIONES AL SECTOR PÚBLICO	0.00	0.00	0.00	0.00	0.00	0.00
TRANSFERENCIAS AL RESTO DEL SECTOR PÚBLICO	0.00	0.00	0.00	0.00	0.00	0.00
SUBSIDIOS Y SUBVENCIONES	0.00	0.00	0.00	0.00	0.00	0.00
AYUDAS SOCIALES	520,000.00	52,000.00	572,000.00	427,891.03	427,891.03	144,108.97
PENSIONES Y JUBILACIONES	0.00	0.00	0.00	0.00	0.00	0.00
TRANSFERENCIAS A FIDEICOMISOS, MANDATOS Y OTROS ANÁLOGOS	0.00	0.00	0.00	0.00	0.00	0.00
TRANSFERENCIAS A LA SEGURIDAD SOCIAL	0.00	0.00	0.00	0.00	0.00	0.00
DONATIVOS	0.00	0.00	0.00	0.00	0.00	0.00
TRANSFERENCIAS AL EXTERIOR	0.00	0.00	0.00	0.00	0.00	0.00
BIENES MUEBLES, INMUEBLES E INTANGIBLES	62,000.00	409,000.00	471,000.00	429,000.00	429,000.00	42,000.00
MOBILIARIO Y EQUIPO DE ADMINISTRACIÓN	60,000.00	-20,000.00	40,000.00	0.00	0.00	40,000.00
MOBILIARIO Y EQUIPO EDUCACIONAL Y RECREATIVO	0.00	0.00	0.00	0.00	0.00	0.00
EQUIPO E INSTRUMENTAL MÉDICO Y DE LABORATORIO	0.00	0.00	0.00	0.00	0.00	0.00
VEHÍCULOS Y EQUIPO DE TRANSPORTE	0.00	429,000.00	429,000.00	429,000.00	429,000.00	0.00
EQUIPO DE DEFENSA Y SEGURIDAD	0.00	0.00	0.00	0.00	0.00	0.00
MAQUINARIA, OTROS EQUIPOS Y HERRAMIENTAS	2,000.00	0.00	2,000.00	0.00	0.00	2,000.00
ACTIVOS BIOLÓGICOS	0.00	0.00	0.00	0.00	0.00	0.00
BIENES INMUEBLES	0.00	0.00	0.00	0.00	0.00	0.00
ACTIVOS INTANGIBLES	0.00	0.00	0.00	0.00	0.00	0.00



DESARROLLO INTEGRAL DE LA FAMILIA DE BADIRAGUATO
ESTADO ANALITICO DEL EJERCICIO DEL PRESUPUESTO DE EGRESOS
CLASIFICACION POR OBJETO DEL GASTO (CAPITULO - CONCEPTO)
DEL 1 DE ENERO AL 31 DE OCTUBRE DE 2020

IPT-EAEPFOGCC-14-2010

Concepto	Egresos					Subejercicio 6 = (3 - 4)
	Aprobado	Ampliaciones/ (Reducciones)	Modificado	Devengado	Pagado	
	(1)	(2)	3 = (1 + 2)	(4)	(5)	
INVERSIÓN PÚBLICA	0.00	0.00	0.00	0.00	0.00	0.00
OBRA PÚBLICA EN BIENES DE DOMINIO PÚBLICO	0.00	0.00	0.00	0.00	0.00	0.00
OBRA PÚBLICA EN BIENES PROPIOS	0.00	0.00	0.00	0.00	0.00	0.00
PROYECTOS PRODUCTIVOS Y ACCIONES DE FOMENTO	0.00	0.00	0.00	0.00	0.00	0.00
INVERSIONES FINANCIERAS Y OTRAS PROVISIONES	0.00	0.00	0.00	0.00	0.00	0.00
INVERSIONES PARA EL FOMENTO DE ACTIVIDADES PRODUCTIVAS	0.00	0.00	0.00	0.00	0.00	0.00
ACCIONES Y PARTICIPACIONES DE CAPITAL	0.00	0.00	0.00	0.00	0.00	0.00
COMPRA DE TÍTULOS Y VALORES	0.00	0.00	0.00	0.00	0.00	0.00
CONCESIÓN DE PRÉSTAMOS	0.00	0.00	0.00	0.00	0.00	0.00
INVERSIONES EN FIDEICOMISOS, MANDATOS Y OTROS ANÁLOGOS	0.00	0.00	0.00	0.00	0.00	0.00
OTRAS INVERSIONES FINANCIERAS	0.00	0.00	0.00	0.00	0.00	0.00
PROVISIONES PARA CONTINGENCIAS Y OTRAS EROGACIONES ESPECIALES	0.00	0.00	0.00	0.00	0.00	0.00
PARTICIPACIONES Y APORTACIONES	0.00	0.00	0.00	0.00	0.00	0.00
PARTICIPACIONES	0.00	0.00	0.00	0.00	0.00	0.00
APORTACIONES	0.00	0.00	0.00	0.00	0.00	0.00
CONVENIOS	0.00	0.00	0.00	0.00	0.00	0.00
DEUDA PÚBLICA	0.00	0.00	0.00	0.00	0.00	0.00
AMORTIZACIÓN DE LA DEUDA PÚBLICA	0.00	0.00	0.00	0.00	0.00	0.00
INTERESES DE LA DEUDA PÚBLICA	0.00	0.00	0.00	0.00	0.00	0.00
COMISIONES DE LA DEUDA PÚBLICA	0.00	0.00	0.00	0.00	0.00	0.00
GASTOS DE LA DEUDA PÚBLICA	0.00	0.00	0.00	0.00	0.00	0.00
COSTO POR COBERTURAS	0.00	0.00	0.00	0.00	0.00	0.00
APOYOS FINANCIEROS	0.00	0.00	0.00	0.00	0.00	0.00
ADEUDOS DE EJERCICIOS FISCALES ANTERIORES (ADEFAS)	0.00	0.00	0.00	0.00	0.00	0.00



DESARROLLO INTEGRAL DE LA FAMILIA DE BADIRAGUATO
ESTADO ANALITICO DEL EJERCICIO DEL PRESUPUESTO DE EGRESOS
CLASIFICACION POR OBJETO DEL GASTO (CAPITULO - CONCEPTO)
DEL 1 DE ENERO AL 31 DE OCTUBRE DE 2020

IPT-EAEPEOGCC-14-2010

Concepto	Egresos					Subejercicio
	Aprobado	Ampliaciones/ (Reducciones)	Modificado	Devengado	Pagado	
	(1)	(2)	3 = (1 + 2)	(4)	(5)	
			3 = (1 + 2)	(4)	(5)	6 = (3 - 4)

TOTAL DEL GASTO 5,357,100.00 6,702,699.88 4,668,879.24 2,033,820.63

1,345,599.88

4,668,879.25

2,033,820.63

Bajo protesta de decir verdad, certificamos que los Estados Financieros y sus Notas, son razonablemente correctos y son responsabilidad del emisor

LIC. CELINA TRIARTE LIMÓN

L.C. ORLANDO CASTRO SOTO

DIRECTORA

CONTADOR





DESARROLLO INTEGRAL DE LA FAMILIA DE BADIRAGUATO
ESTADO ANALITICO DEL EJERCICIO DEL PRESUPUESTO DE EGRESOS
CLASIFICACION POR OBJETO DEL GASTO (CAPITULO - CONCEPTO)
DEL 1 DE ENERO AL 30 DE NOVIEMBRE DE 2020

IPT-EAEPGOC-14-2011

Concepto	Egresos					Subejercicio 6 = (3 - 4)
	Aprobado	Ampliaciones/ (Reducciones)	Modificado	Devengado	Pagado	
	(1)	(2)	3 = (1 + 2)	(4)	(5)	
SERVICIOS PERSONALES	2,925,892.00	11,000.00	2,936,892.00	2,168,950.16	2,168,950.16	767,941.84
REMUNERACIONES AL PERSONAL DE CARÁCTER PERMANENTE	2,389,892.00	-34,726.00	2,355,166.00	2,039,108.53	2,039,108.53	316,057.47
REMUNERACIONES AL PERSONAL DE CARÁCTER TRANSITORIO	90,000.00	-54,774.00	35,226.00	20,226.00	20,226.00	15,000.00
REMUNERACIONES ADICIONALES Y ESPECIALES	446,000.00	100,500.00	546,500.00	109,615.63	109,615.63	436,884.37
SEGURIDAD SOCIAL	0.00	0.00	0.00	0.00	0.00	0.00
OTRAS PRESTACIONES SOCIALES Y ECONÓMICAS	0.00	0.00	0.00	0.00	0.00	0.00
PREVISIONES	0.00	0.00	0.00	0.00	0.00	0.00
PAGO DE ESTÍMULOS A SERVIDORES PÚBLICOS	0.00	0.00	0.00	0.00	0.00	0.00
MATERIALES Y SUMINISTROS	522,900.00	774,900.05	1,297,800.05	1,141,587.11	1,141,587.11	156,212.94
MATERIALES DE ADMINISTRACIÓN, EMISIÓN DE DOCUMENTOS Y ARTÍCULOS OFICIALES	128,000.00	-100.00	127,900.00	93,038.99	93,038.99	34,861.01
ALIMENTOS Y UTENSILIOS	242,900.00	-6,127.20	236,772.80	185,218.94	185,218.94	51,553.86
MATERIAS PRIMAS Y MATERIALES DE PRODUCCIÓN Y COMERCIALIZACIÓN	4,500.00	-3,813.60	686.40	686.40	686.40	0.00
MATERIALES Y ARTÍCULOS DE CONSTRUCCIÓN Y DE REPARACIÓN	26,000.00	13,857.00	39,857.00	28,752.04	28,752.04	11,104.96
PRODUCTOS QUÍMICOS, FARMACÉUTICOS Y DE LABORATORIO	71,500.00	-7,864.15	63,635.85	54,835.85	54,835.85	8,800.00
COMBUSTIBLES, LUBRICANTES Y ADITIVOS	0.00	640,000.00	640,000.00	606,720.18	606,720.18	33,279.82
VESTUARIO, BLANCOS, PRENDAS DE PROTECCIÓN Y ARTÍCULOS DEPORTIVOS	35,000.00	-35,000.00	0.00	0.00	0.00	0.00
MATERIALES Y SUMINISTROS PARA SEGURIDAD	0.00	0.00	0.00	0.00	0.00	0.00
HERRAMIENTAS, REFACCIONES Y ACCESORIOS MENORES	15,000.00	173,948.00	188,948.00	172,334.71	172,334.71	16,613.29
SERVICIOS GENERALES	1,326,308.00	98,699.83	1,425,007.83	850,234.33	850,234.32	574,773.50
SERVICIOS BÁSICOS	83,900.00	10,100.00	94,000.00	74,536.65	74,536.65	19,463.35
SERVICIOS DE ARRENDAMIENTO	45,000.00	24,600.00	69,600.00	69,600.00	69,600.00	0.00
SERVICIOS PROFESIONALES, CIENTÍFICOS, TÉCNICOS Y OTROS SERVICIOS	73,500.00	80,200.00	153,700.00	139,402.00	139,402.00	14,298.00
SERVICIOS FINANCIEROS, BANCARIOS Y COMERCIALES	52,000.00	41,347.95	93,347.95	50,061.12	50,061.12	43,286.83
SERVICIOS DE INSTALACIÓN, REPARACIÓN, MANTENIMIENTO Y CONSERVACIÓN	379,500.00	-61,348.12	318,151.88	203,549.53	203,549.52	114,602.35



DESARROLLO INTEGRAL DE LA FAMILIA DE BADIRAGUATO
ESTADO ANALITICO DEL EJERCICIO DEL PRESUPUESTO DE EGRESOS
CLASIFICACION POR OBJETO DEL GASTO (CAPITULO - CONCEPTO)
DEL 1 DE ENERO AL 30 DE NOVIEMBRE DE 2020

IPT-EAEPEOGCC-14-2011

Concepto	Egresos					Subejercicio 6 = (3 - 4)
	Aprobado	Ampliaciones/ (Reducciones)	Modificado	Devengado	Pagado	
	(1)	(2)	3 = (1 + 2)	(4)	(5)	
SERVICIOS DE COMUNICACIÓN SOCIAL Y PUBLICIDAD	1,000.00	2,000.00	3,000.00	0.00	0.00	3,000.00
SERVICIOS DE TRASLADO Y VIÁTICOS	47,500.00	-27,500.00	20,000.00	6,408.00	6,408.00	13,592.00
SERVICIOS OFICIALES	293,958.00	12,300.00	306,258.00	206,231.03	206,231.03	100,026.97
OTROS SERVICIOS GENERALES	349,950.00	17,000.00	366,950.00	100,446.00	100,446.00	266,504.00
TRANSFERENCIAS, ASIGNACIONES, SUBSIDIOS Y OTRAS AYUDAS	520,000.00	52,000.00	572,000.00	468,775.53	468,775.53	103,224.47
TRANSFERENCIAS INTERNAS Y ASIGNACIONES AL SECTOR PÚBLICO	0.00	0.00	0.00	0.00	0.00	0.00
TRANSFERENCIAS AL RESTO DEL SECTOR PÚBLICO	0.00	0.00	0.00	0.00	0.00	0.00
SUBSIDIOS Y SUBVENCIONES	0.00	0.00	0.00	0.00	0.00	0.00
AYUDAS SOCIALES	520,000.00	52,000.00	572,000.00	468,775.53	468,775.53	103,224.47
PENSIONES Y JUBILACIONES	0.00	0.00	0.00	0.00	0.00	0.00
TRANSFERENCIAS A FIDEICOMISOS, MANDATOS Y OTROS ANÁLOGOS	0.00	0.00	0.00	0.00	0.00	0.00
TRANSFERENCIAS A LA SEGURIDAD SOCIAL	0.00	0.00	0.00	0.00	0.00	0.00
DONATIVOS	0.00	0.00	0.00	0.00	0.00	0.00
TRANSFERENCIAS AL EXTERIOR	0.00	0.00	0.00	0.00	0.00	0.00
BIENES MUEBLES, INMUEBLES E INTANGIBLES	62,000.00	409,000.00	471,000.00	429,000.00	429,000.00	42,000.00
MOBILIARIO Y EQUIPO DE ADMINISTRACIÓN	60,000.00	-20,000.00	40,000.00	0.00	0.00	40,000.00
MOBILIARIO Y EQUIPO EDUCACIONAL Y RECREATIVO	0.00	0.00	0.00	0.00	0.00	0.00
EQUIPO E INSTRUMENTAL MÉDICO Y DE LABORATORIO	0.00	0.00	0.00	0.00	0.00	0.00
VEHÍCULOS Y EQUIPO DE TRANSPORTE	0.00	429,000.00	429,000.00	429,000.00	429,000.00	0.00
EQUIPO DE DEFENSA Y SEGURIDAD	0.00	0.00	0.00	0.00	0.00	0.00
MAQUINARIA, OTROS EQUIPOS Y HERRAMIENTAS	2,000.00	0.00	2,000.00	0.00	0.00	2,000.00
ACTIVOS BIOLÓGICOS	0.00	0.00	0.00	0.00	0.00	0.00
BIENES INMUEBLES	0.00	0.00	0.00	0.00	0.00	0.00
ACTIVOS INTANGIBLES	0.00	0.00	0.00	0.00	0.00	0.00



DESARROLLO INTEGRAL DE LA FAMILIA DE BADIRAGUATO
ESTADO ANALITICO DEL EJERCICIO DEL PRESUPUESTO DE EGRESOS
CLASIFICACION POR OBJETO DEL GASTO (CAPITULO - CONCEPTO)
DEL 1 DE ENERO AL 30 DE NOVIEMBRE DE 2020

IPT-EAFPEOGCC-14-2011

Concepto	Egresos					Subejercicio 6 = (3 - 4)
	Aprobado	Ampliaciones/ (Reducciones)	Modificado	Devengado	Pagado	
	(1)	(2)	3 = (1 + 2)	(4)	(5)	
INVERSIÓN PÚBLICA	0.00	0.00	0.00	0.00	0.00	0.00
OBRA PÚBLICA EN BIENES DE DOMINIO PÚBLICO	0.00	0.00	0.00	0.00	0.00	0.00
OBRA PÚBLICA EN BIENES PROPIOS	0.00	0.00	0.00	0.00	0.00	0.00
PROYECTOS PRODUCTIVOS Y ACCIONES DE FOMENTO	0.00	0.00	0.00	0.00	0.00	0.00
INVERSIONES FINANCIERAS Y OTRAS PROVISIONES	0.00	0.00	0.00	0.00	0.00	0.00
INVERSIONES PARA EL FOMENTO DE ACTIVIDADES PRODUCTIVAS	0.00	0.00	0.00	0.00	0.00	0.00
ACCIONES Y PARTICIPACIONES DE CAPITAL	0.00	0.00	0.00	0.00	0.00	0.00
COMPRA DE TÍTULOS Y VALORES	0.00	0.00	0.00	0.00	0.00	0.00
CONCESIÓN DE PRÉSTAMOS	0.00	0.00	0.00	0.00	0.00	0.00
INVERSIONES EN FIDEICOMISOS, MANDATOS Y OTROS ANÁLOGOS	0.00	0.00	0.00	0.00	0.00	0.00
OTRAS INVERSIONES FINANCIERAS	0.00	0.00	0.00	0.00	0.00	0.00
PROVISIONES PARA CONTINGENCIAS Y OTRAS EROGACIONES ESPECIALES	0.00	0.00	0.00	0.00	0.00	0.00
PARTICIPACIONES Y APORTACIONES	0.00	0.00	0.00	0.00	0.00	0.00
PARTICIPACIONES	0.00	0.00	0.00	0.00	0.00	0.00
APORTACIONES	0.00	0.00	0.00	0.00	0.00	0.00
CONVENIOS	0.00	0.00	0.00	0.00	0.00	0.00
DEUDA PÚBLICA	0.00	0.00	0.00	0.00	0.00	0.00
AMORTIZACIÓN DE LA DEUDA PÚBLICA	0.00	0.00	0.00	0.00	0.00	0.00
INTERESES DE LA DEUDA PÚBLICA	0.00	0.00	0.00	0.00	0.00	0.00
COMISIONES DE LA DEUDA PÚBLICA	0.00	0.00	0.00	0.00	0.00	0.00
GASTOS DE LA DEUDA PÚBLICA	0.00	0.00	0.00	0.00	0.00	0.00
COSTO POR COBERTURAS	0.00	0.00	0.00	0.00	0.00	0.00
APOYOS FINANCIEROS	0.00	0.00	0.00	0.00	0.00	0.00
ADEUDOS DE EJERCICIOS FISCALES ANTERIORES (ADEFAS)	0.00	0.00	0.00	0.00	0.00	0.00



DESARROLLO INTEGRAL DE LA FAMILIA DE BADIRAGUATO
ESTADO ANALITICO DEL EJERCICIO DEL PRESUPUESTO DE EGRESOS
CLASIFICACION POR OBJETO DEL GASTO (CAPITULO - CONCEPTO)
DEL 1 DE ENERO AL 30 DE NOVIEMBRE DE 2020

IPT-EAEPEOGCC-14-2011

Concepto	Egresos					Subejercicio
	Aprobado	Ampliaciones/ (Reducciones)	Modificado	Devengado	Pagado	
	(1)	(2)	3 = (1 + 2)	(4)	(5)	
	5,357,100.00	1,345,599.88	6,702,699.88	5,058,547.12	5,058,547.12	6 = (3 - 4)
TOTAL DEL GASTO		1,345,599.88	6,702,699.88	5,058,547.12	5,058,547.12	1,644,152.75



Bajo protesta de decir verdad declaramos que los Estados Financieros y sus Notas, son razonablemente correctos y son responsabilidad del emisor

LIC. CELINA URRARTE LIMÓN

L.C. ORLANDO CASTRO SOTO

DIRECTORA

CONTADOR



DESARROLLO INTEGRAL DE LA FAMILIA DE BADIRAGUATO
ESTADO ANALITICO DEL EJERCICIO DEL PRESUPUESTO DE EGRESOS
CLASIFICACION POR OBJETO DEL GASTO (CAPITULO - CONCEPTO)
DEL 1 DE ENERO AL 31 DE DICIEMBRE DE 2020

IPT-EAEPEOGCC-14-2012

Concepto	Egresos					Subejercicio 6 = (3 - 4)
	Aprobado (1)	Ampliaciones/ (Reducciones) (2)	Modificado 3 = (1 + 2)	Devengado (4)	Pagado (5)	
SERVICIOS PERSONALES	2,925,892.00	-126,603.74	2,799,288.26	2,799,288.26	2,799,288.26	0.00
REMUNERACIONES AL PERSONAL DE CARÁCTER PERMANENTE	2,389,892.00	-164,858.49	2,225,033.51	2,225,033.51	2,225,033.51	0.00
REMUNERACIONES AL PERSONAL DE CARÁCTER TRANSITORIO	90,000.00	-69,774.00	20,226.00	20,226.00	20,226.00	0.00
REMUNERACIONES ADICIONALES Y ESPECIALES	446,000.00	108,028.75	554,028.75	554,028.75	554,028.75	0.00
SEGURIDAD SOCIAL	0.00	0.00	0.00	0.00	0.00	0.00
OTRAS PRESTACIONES SOCIALES Y ECONÓMICAS	0.00	0.00	0.00	0.00	0.00	0.00
PREVISIONES	0.00	0.00	0.00	0.00	0.00	0.00
PAGO DE ESTÍMULOS A SERVIDORES PÚBLICOS	0.00	0.00	0.00	0.00	0.00	0.00
MATERIALES Y SUMINISTROS	522,900.00	898,040.74	1,420,940.74	1,406,575.66	1,406,575.66	14,365.08
MATERIALES DE ADMINISTRACIÓN, EMISIÓN DE DOCUMENTOS Y ARTÍCULOS OFICIALES	128,000.00	-1,424.24	126,575.76	123,958.68	123,958.68	2,617.08
ALIMENTOS Y UTENSILIOS	242,900.00	-22,248.20	220,651.80	208,903.80	208,903.80	11,748.00
MATERIAS PRIMAS Y MATERIALES DE PRODUCCIÓN Y COMERCIALIZACIÓN	4,500.00	-3,813.60	686.40	686.40	686.40	0.00
MATERIALES Y ARTÍCULOS DE CONSTRUCCIÓN Y DE REPARACIÓN	26,000.00	10,389.48	36,389.48	36,389.48	36,389.48	0.00
PRODUCTOS QUÍMICOS, FARMACÉUTICOS Y DE LABORATORIO	71,500.00	-6,369.14	65,130.86	65,130.86	65,130.86	0.00
COMBUSTIBLES, LUBRICANTES Y ADITIVOS	0.00	751,673.73	751,673.73	751,673.73	751,673.73	0.00
VESTUARIO, BLANCOS, PRENDAS DE PROTECCIÓN Y ARTÍCULOS DEPORTIVOS	35,000.00	-35,000.00	0.00	0.00	0.00	0.00
MATERIALES Y SUMINISTROS PARA SEGURIDAD	0.00	0.00	0.00	0.00	0.00	0.00
HERRAMIENTAS, REFACCIONES Y ACCESORIOS MENORES	15,000.00	204,832.71	219,832.71	219,832.71	219,832.71	0.00
SERVICIOS GENERALES	1,326,308.00	-179,816.02	1,146,491.98	1,041,254.48	1,041,254.47	105,237.50
SERVICIOS BÁSICOS	83,900.00	-8,016.35	75,883.65	75,883.65	75,883.65	0.00
SERVICIOS DE ARRENDAMIENTO	45,000.00	152,200.00	197,200.00	197,200.00	197,200.00	0.00
SERVICIOS PROFESIONALES, CIENTÍFICOS, TÉCNICOS Y OTROS SERVICIOS	73,500.00	69,382.00	142,882.00	142,882.00	142,882.00	0.00
SERVICIOS FINANCIEROS, BANCARIOS Y COMERCIALES	52,000.00	-1,368.63	50,631.37	50,631.37	50,631.37	0.00
SERVICIOS DE INSTALACIÓN, REPARACIÓN, MANTENIMIENTO Y CONSERVACIÓN	379,500.00	-116,334.65	263,165.35	249,277.85	249,277.84	13,887.50

DESARROLLO INTEGRAL DE LA FAMILIA DE BADIRAGUATO
ESTADO ANALITICO DEL EJERCICIO DEL PRESUPUESTO DE EGRESOS
CLASIFICACION POR OBJETO DEL GASTO (CAPITULO - CONCEPTO)
DEL 1 DE ENERO AL 31 DE DICIEMBRE DE 2020

IPT-EAEPG000-14-2012

Concepto	Egresos					Subejercicio 6 = (3 - 4)
	Aprobado (1)	Ampliaciones/ (Reducciones) (2)	Modificado 3 = (1 + 2)	Devengado (4)	Pagado (5)	
SERVICIOS DE COMUNICACION SOCIAL Y PUBLICIDAD	1,000.00	-1,000.00	0.00	0.00	0.00	0.00
SERVICIOS DE TRASLADO Y VIATICOS	47,500.00	-41,092.00	6,408.00	6,408.00	6,408.00	0.00
SERVICIOS OFICIALES	293,958.00	-75,432.39	218,525.61	218,525.61	218,525.61	0.00
OTROS SERVICIOS GENERALES	349,950.00	-158,154.00	191,796.00	100,446.00	100,446.00	91,350.00
TRANSFERENCIAS, ASIGNACIONES, SUBSIDIOS Y OTRAS AYUDAS	520,000.00	386,978.90	906,978.90	861,452.16	861,452.16	45,526.74
TRANSFERENCIAS INTERNAS Y ASIGNACIONES AL SECTOR PUBLICO	0.00	0.00	0.00	0.00	0.00	0.00
TRANSFERENCIAS AL RESTO DEL SECTOR PÚBLICO	0.00	0.00	0.00	0.00	0.00	0.00
SUBSIDIOS Y SUBVENCIONES	0.00	0.00	0.00	0.00	0.00	0.00
AYUDAS SOCIALES	520,000.00	386,978.90	906,978.90	861,452.16	861,452.16	45,526.74
PENSIONES Y JUBILACIONES	0.00	0.00	0.00	0.00	0.00	0.00
TRANSFERENCIAS A FIDEICOMISOS, MANDATOS Y OTROS ANALOGOS	0.00	0.00	0.00	0.00	0.00	0.00
TRANSFERENCIAS A LA SEGURIDAD SOCIAL	0.00	0.00	0.00	0.00	0.00	0.00
DONATIVOS	0.00	0.00	0.00	0.00	0.00	0.00
TRANSFERENCIAS AL EXTERIOR	0.00	0.00	0.00	0.00	0.00	0.00
BIENES MUEBLES, INMUEBLES E INTANGIBLES	62,000.00	367,000.00	429,000.00	429,000.00	429,000.00	0.00
MOBILIARIO Y EQUIPO DE ADMINISTRACIÓN	60,000.00	-60,000.00	0.00	0.00	0.00	0.00
MOBILIARIO Y EQUIPO EDUCACIONAL Y RECREATIVO	0.00	0.00	0.00	0.00	0.00	0.00
EQUIPO E INSTRUMENTAL MEDICO Y DE LABORATORIO	0.00	0.00	0.00	0.00	0.00	0.00
VEHICULOS Y EQUIPO DE TRANSPORTE	0.00	429,000.00	429,000.00	429,000.00	429,000.00	0.00
EQUIPO DE DEFENSA Y SEGURIDAD	0.00	0.00	0.00	0.00	0.00	0.00
MAQUINARIA, OTROS EQUIPOS Y HERRAMIENTAS	2,000.00	-2,000.00	0.00	0.00	0.00	0.00
ACTIVOS BIOLÓGICOS	0.00	0.00	0.00	0.00	0.00	0.00
BIENES INMUEBLES	0.00	0.00	0.00	0.00	0.00	0.00
ACTIVOS INTANGIBLES	0.00	0.00	0.00	0.00	0.00	0.00

DESARROLLO INTEGRAL DE LA FAMILIA DE BADIRAGUATO
ESTADO ANALITICO DEL EJERCICIO DEL PRESUPUESTO DE EGRESOS
CLASIFICACION POR OBJETO DEL GASTO (CAPITULO - CONCEPTO)
DEL 1 DE ENERO AL 31 DE DICIEMBRE DE 2020

IPT-EAEPGOC-14-2012

Concepto	Egresos					Subejercicio 6 = (3 - 4)
	Aprobado (1)	Ampliaciones/ (Reducciones) (2)	Modificado 3 = (1 + 2)	Devengado (4)	Pagado (5)	
INVERSIÓN PÚBLICA	0.00	0.00	0.00	0.00	0.00	0.00
OBRA PÚBLICA EN BIENES DE DOMINIO PÚBLICO	0.00	0.00	0.00	0.00	0.00	0.00
OBRA PÚBLICA EN BIENES PROPIOS	0.00	0.00	0.00	0.00	0.00	0.00
PROYECTOS PRODUCTIVOS Y ACCIONES DE FOMENTO	0.00	0.00	0.00	0.00	0.00	0.00
INVERSIONES FINANCIERAS Y OTRAS PROVISIONES	0.00	0.00	0.00	0.00	0.00	0.00
INVERSIONES PARA EL FOMENTO DE ACTIVIDADES PRODUCTIVAS	0.00	0.00	0.00	0.00	0.00	0.00
ACCIONES Y PARTICIPACIONES DE CAPITAL	0.00	0.00	0.00	0.00	0.00	0.00
COMPRA DE TÍTULOS Y VALORES	0.00	0.00	0.00	0.00	0.00	0.00
CONCESIÓN DE PRÉSTAMOS	0.00	0.00	0.00	0.00	0.00	0.00
INVERSIONES EN FIDEICOMISOS, MANDATOS Y OTROS ANALÓGOS	0.00	0.00	0.00	0.00	0.00	0.00
OTRAS INVERSIONES FINANCIERAS	0.00	0.00	0.00	0.00	0.00	0.00
PROVISIONES PARA CONTINGENCIAS Y OTRAS EROGACIONES ESPECIALES	0.00	0.00	0.00	0.00	0.00	0.00
PARTICIPACIONES Y APORTACIONES	0.00	0.00	0.00	0.00	0.00	0.00
PARTICIPACIONES	0.00	0.00	0.00	0.00	0.00	0.00
APORTACIONES	0.00	0.00	0.00	0.00	0.00	0.00
CONVENIOS	0.00	0.00	0.00	0.00	0.00	0.00
DEUDA PÚBLICA	0.00	0.00	0.00	0.00	0.00	0.00
AMORTIZACIÓN DE LA DEUDA PÚBLICA	0.00	0.00	0.00	0.00	0.00	0.00
INTERESES DE LA DEUDA PÚBLICA	0.00	0.00	0.00	0.00	0.00	0.00
COMISIONES DE LA DEUDA PÚBLICA	0.00	0.00	0.00	0.00	0.00	0.00
GASTOS DE LA DEUDA PÚBLICA	0.00	0.00	0.00	0.00	0.00	0.00
COSTO POR COBERTURAS	0.00	0.00	0.00	0.00	0.00	0.00
APOYOS FINANCIEROS	0.00	0.00	0.00	0.00	0.00	0.00
ADEUDOS DE EJERCICIOS FISCALES ANTERIORES (ADEFAS)	0.00	0.00	0.00	0.00	0.00	0.00



DESARROLLO INTEGRAL DE LA FAMILIA DE BADIRAGUATO
ESTADO ANALITICO DEL EJERCICIO DEL PRESUPUESTO DE EGRESOS
CLASIFICACION POR OBJETO DEL GASTO (CAPITULO - CONCEPTO)
DEL 1 DE ENERO AL 31 DE DICIEMBRE DE 2020

IPT-EAEPPEGCC-14-2012

Concepto	Egresos					Subejercicio 6 = (3 - 4)
	Aprobado (1)	Ampliaciones/ (Reducciones) (2)	Modificado 3 = (1 + 2)	Devengado (4)	Pagado (5)	
TOTAL DEL GASTO	5,357,100.00	1,345,599.88	6,702,699.88	6,537,570.56	6,537,570.55	165,129.32

Bajo protesta de decir verdad declaro que los Estados Financieros y sus Notas, son razonablemente correctos y son responsabilidad del emisor

LIC. CELINA URIARTE LIMON
 DIRECTORA

L.C. ORLANDO CASTRO SOTO
 CONTADOR





DESARROLLO INTEGRAL DE LA FAMILIA DE BADIRAGUATO
ESTADO ANALITICO DEL EJERCICIO DEL PRESUPUESTO DE EGRESOS
CLASIFICACION FUNCIONAL (FINALIDAD Y FUNCION)
DEL 1 DE ENERO AL 31 DE OCTUBRE DE 2020

IPT-EAEPECFG-15-2010

Concepto	Egresos					
	Aprobado	Ampliaciones/ (Reducciones)	Modificado	Devengado	Pagado	Subejercicio
	(1)	(2)	3 = (1 + 2)	(4)	(5)	6 = (3 - 4)
GOBIERNO	5,357,100.00	1,345,599.88	6,702,699.88	4,668,879.25	4,668,879.24	2,033,820.63
LEGISLACIÓN	5,357,100.00	1,345,599.88	6,702,699.88	4,668,879.25	4,668,879.24	2,033,820.63
JUSTICIA						
COORDINACIÓN DE LA POLÍTICA DE GOBIERNO						
RELACIONES EXTERIORES						
ASUNTOS FINANCIEROS Y HACENDARIOS						
SEGURIDAD NACIONAL						
ASUNTOS DE ORDEN PÚBLICO Y DE SEGURIDAD INTERIOR						
OTROS SERVICIOS GENERALES	0.00	0.00	0.00	0.00	0.00	0.00
DESARROLLO SOCIAL						
PROTECCIÓN AMBIENTAL						
VIVIENDA Y SERVICIOS A LA COMUNIDAD						
SALUD	0.00	0.00	0.00	0.00	0.00	0.00
RECREACIÓN, CULTURA Y OTRAS MANIFESTACIONES SOCIALES						
EDUCACIÓN						
PROTECCIÓN SOCIAL						
OTROS ASUNTOS SOCIALES						
DESARROLLO ECONÓMICO						
ASUNTOS ECONÓMICOS, COMERCIALES Y LABORALES EN GENERAL						
AGROPECUARIA, SILVICULTURA, PESCA Y CAZA						
COMBUSTIBLES Y ENERGÍA						
MINERÍA, MANUFACTURAS Y CONSTRUCCIÓN						
TRANSPORTE						
COMUNICACIONES						



DESARROLLO INTEGRAL DE LA FAMILIA DE BADIRAGUATO
ESTADO ANALITICO DEL EJERCICIO DEL PRESUPUESTO DE EGRESOS
CLASIFICACION FUNCIONAL (FINALIDAD Y FUNCION)
DEL 1 DE ENERO AL 31 DE OCTUBRE DE 2020

IPT-EAEPFCG-15-2010

Concepto	Egresos					Subejercicio 6 = (3 - 4)
	Aprobado (1)	Ampliaciones/ (Reducciones) (2)	Modificado 3 = (1 + 2)	Devengado (4)	Pagado (5)	

TURISMO
 CIENCIA, TECNOLOGÍA E INNOVACIÓN
 OTRAS INDUSTRIAS Y OTROS ASUNTOS ECONÓMICOS
OTRAS NO CLASIFICADAS EN FUNCIONES ANTERIORES
 TRANSACCIONES DE LA DEUDA PÚBLICA / COSTO FINANCIERO DE LA DEUDA
 TRANSFERENCIAS, PARTICIPACIONES Y APORTACIONES ENTRE DIFERENTES
 NIVELES Y ÓRDENES DE GOBIERNO
 SANEAMIENTO DEL SISTEMA FINANCIERO
 ADEUDOS DE EJERCICIOS FISCALES ANTERIORES

TOTAL DEL GASTO

5,357,100.00

1,345,599.88

6,702,699.88

4,668,879.25

4,668,879.24

2,033,820.63

Bajo protesta de decir verdad declaro que los Estados Financieros y sus Notas, son razonablemente correctos y son responsabilidad del emisor

LIC. CELINA URRARTE LIMÓN

DIRECTORA

L.C. ORLANDO CASTRO SOTO

CONTADOR





DESARROLLO INTEGRAL DE LA FAMILIA DE BADIRAGUATO
ESTADO ANALITICO DEL EJERCICIO DEL PRESUPUESTO DE EGRESOS
CLASIFICACION FUNCIONAL (FINALIDAD Y FUNCION)
DEL 1 DE ENERO AL 30 DE NOVIEMBRE DE 2020

IPT-EAEEPCFG-15-2011

Concepto	Egresos						Subejercicio 6 = (3 - 4)
	Aprobado (1)	Ampliaciones/ (Reducciones) (2)	Modificado 3 = (1 + 2)	Devengado (4)	Pagado (5)		
GOBIERNO	5,357,100.00	1,345,599.88	6,702,699.88	5,058,547.13	5,058,547.12	1,644,152.75	
LEGISLACION	5,357,100.00	1,345,599.88	6,702,699.88	5,058,547.13	5,058,547.12	1,644,152.75	
JUSTICIA							
COORDINACION DE LA POLITICA DE GOBIERNO							
RELACIONES EXTERIORES							
ASUNTOS FINANCIEROS Y HACENDARIOS							
SEGURIDAD NACIONAL							
ASUNTOS DE ORDEN PÚBLICO Y DE SEGURIDAD INTERIOR							
OTROS SERVICIOS GENERALES	0.00	0.00	0.00	0.00	0.00	0.00	
DESARROLLO SOCIAL	0.00	0.00	0.00	0.00	0.00	0.00	
PROTECCION AMBIENTAL							
VIVIENDA Y SERVICIOS A LA COMUNIDAD							
SALUD	0.00	0.00	0.00	0.00	0.00	0.00	
RECREACION, CULTURA Y OTRAS MANIFESTACIONES SOCIALES							
EDUCACION							
PROTECCION SOCIAL							
OTROS ASUNTOS SOCIALES							
DESARROLLO EC ONÓMIC O	0.00	0.00	0.00	0.00	0.00	0.00	
ASUNTOS ECONÓMICOS, COMERCIALES Y LABORALES EN GENERAL							
AGROPECUARIA, SILVICULTURA, PESCA Y CAZA							
COMBUSTIBLES Y ENERGÍA							
MINERIA, MANUFACTURAS Y CONSTRUCCION							
TRANSPORTE							
COMUNICACIONES							



DESARROLLO INTEGRAL DE LA FAMILIA DE BADIRAGUATO
ESTADO ANALITICO DEL EJERCICIO DEL PRESUPUESTO DE EGRESOS
CLASIFICACION FUNCIONAL (FINALIDAD Y FUNCION)
DEL 1 DE ENERO AL 30 DE NOVIEMBRE DE 2020

IPT-EAEPFCG-15-2011

Concepto	Egresos					Subejercicio 6 = (3 - 4)
	Aprobado (1)	Ampliaciones/ (Reducciones) (2)	Modificado 3 = (1 + 2)	Devengado (4)	Pagado (5)	
TURISMO						
CIENCIA, TECNOLOGIA E INNOVACIÓN						
OTRAS INDUSTRIAS Y OTROS ASUNTOS ECONÓMICOS						
OTRAS NO CLASIFICADAS EN FUNCIONES ANTERIORES						
TRANSACCIONES DE LA DEUDA PÚBLICA / COSTO FINANCIERO DE LA DEUDA						
TRANSFERENCIAS, PARTICIPACIONES Y APORTACIONES ENTRE DIFERENTES NIVELES Y ÓRDENES DE GOBIERNO						
SANEAMIENTO DEL SISTEMA FINANCIERO						
ADEUDOS DE EJERCICIOS FISCALES ANTERIORES						
TOTAL DEL GASTO	5,357,100.00	1,345,599.88	6,702,699.88	5,058,547.13	5,058,547.12	1,644,152.75

Bajo protesta de decir verdad certifico que los Estados Financieros y sus Notas, son razonablemente correctos y son responsabilidad del emisor

LIC. CELINA BARRARTE LIMÓN

DIRECTORA

L.C. ORLANDO CASTRO SOTO

CONTADOR





DESARROLLO INTEGRAL DE LA FAMILIA DE BADIRAGUATO
ESTADO ANALITICO DEL EJERCICIO DEL PRESUPUESTO DE EGRESOS
CLASIFICACION FUNCIONAL (FINALIDAD Y FUNCION)
DEL 1 DE ENERO AL 31 DE DICIEMBRE DE 2020

IPT-EAEPECFG-15-2012

Concepto	Egresos						Subejercicio 6 = (3 - 4)
	Aprobado (1)	Ampliaciones/ (Reducciones) (2)	Modificado 3 = (1 + 2)	Devengado (4)	Pagado (5)		
GOBIERNO	5,357,100.00	1,345,599.88	6,702,699.88	6,537,570.56	6,537,570.55	165,129.32	
LEGISLACIÓN	5,357,100.00	1,345,599.88	6,702,699.88	6,537,570.56	6,537,570.55	165,129.32	
JUSTICIA							
COORDINACIÓN DE LA POLÍTICA DE GOBIERNO							
RELACIONES EXTERIORES							
ASUNTOS FINANCIEROS Y HACENDARIOS							
SEGURIDAD NACIONAL							
ASUNTOS DE ORDEN PÚBLICO Y DE SEGURIDAD INTERIOR							
OTROS SERVICIOS GENERALES	0.00	0.00	0.00	0.00	0.00	0.00	
DESARROLLO SOCIAL							
PROTECCIÓN AMBIENTAL							
VIVIENDA Y SERVICIOS A LA COMUNIDAD							
SALUD	0.00	0.00	0.00	0.00	0.00	0.00	
RECREACIÓN, CULTURA Y OTRAS MANIFESTACIONES SOCIALES							
EDUCACIÓN							
PROTECCIÓN SOCIAL							
OTROS ASUNTOS SOCIALES							
DESARROLLO ECONÓMICO							
ASUNTOS ECONÓMICOS, COMERCIALES Y LABORALES EN GENERAL							
AGROPECUARIO, SILVICULTURA, PESCA Y CAZA							
COMBUSTIBLES Y ENERGÍA							
MINERÍA, MANUFACTURAS Y CONSTRUCCIÓN							
TRANSPORTE							
COMUNICACIONES							



DESARROLLO INTEGRAL DE LA FAMILIA DE BADIRAGUATO
ESTADO ANALITICO DEL EJERCICIO DEL PRESUPUESTO DE EGRESOS
CLASIFICACION FUNCIONAL (FINALIDAD Y FUNCION)
DEL 1 DE ENERO AL 31 DE DICIEMBRE DE 2020

IPT-EAEPFCFG-15-2012

Concepto	Egresos					Subejercicio 6 = (3 - 4)
	Aprobado (1)	Ampliaciones/ (Reducciones) (2)	Modificado 3 = (1 + 2)	Devengado (4)	Pagado (5)	
TURISMO						
CIENCIA, TECNOLOGÍA E INNOVACIÓN						
OTRAS INDUSTRIAS Y OTROS ASUNTOS ECONÓMICOS						
OTRAS NO CLASIFICADAS EN FUNCIONES ANTERIORES						
TRANSACCIONES DE LA DEUDA PÚBLICA / COSTO FINANCIERO DE LA DEUDA						
TRANSFERENCIAS, PARTICIPACIONES Y APORTACIONES ENTRE DIFERENTES NIVELES Y ORDENES DE GOBIERNO						
SANEAMIENTO DEL SISTEMA FINANCIERO						
ADEUDOS DE EJERCICIOS FISCALES ANTERIORES						
TOTAL DEL GASTO	5,357,100.00	1,345,599.88	6,702,699.88	6,537,570.56	6,537,570.55	165,129.32

Bajo protesta de decir verdad declaro que los Estados Financieros y sus Notas, son razonablemente correctos y son responsabilidad del emisor

LIC. CELINA URIARTE LIMÓN

DIRECTORA

L. C. ORLANDO CASTRO-SOTO

CONTADOR



Identificación del Crédito o Instrumento		A	B	C = A - B
		Contratación / Colocación	Amortización	Endudamiento Neto
Créditos Bancarios				
Total Créditos Bancarios		0.00	0.00	0.00
Otros Instrumentos de Deuda				
Total Otros Instrumentos de Deuda		0.00	0.00	0.00
TOTAL		0.00	0.00	0.00

Bajo protesta de decir verdad declaramos que los Estados Financieros y sus Notas, son razonablemente correctos y son responsabilidad del emisor


LIC. CRLINA URIARTE LIMÓN

DIRECTORA

L.C. ORLANDO CASTRO-SOTO

CONTADOR

Badiraguato




DESARROLLO INTEGRAL DE LA FAMILIA DE BADIRAGUATO

ENDEUDAMIENTO NETO

DEL 1 DE ENERO AL 31 DE OCTUBRE DE 2020

IPT-EN-16-2010





DIRECTORA

LIC. FELINA URIARTE LIMÓN

CONTADOR

L.C. ORLANDO CASTRO SOTO

Bajo protesta de decir verdad declaramos que los Estados Financieros y sus Notas, son razonablemente correctos y son responsabilidad del emisor

Identificación del Crédito o Instrumento		A	B	C = A - B
		Contratación / Colocación	Amortización	Endudamiento Neto
Créditos Bancarios				
Total Créditos Bancarios		0.00	0.00	0.00
Otros Instrumentos de Deuda				
Total Otros Instrumentos de Deuda		0.00	0.00	0.00
TOTAL		0.00	0.00	0.00

DESARROLLO INTEGRAL DE LA FAMILIA DE BADIRAGUATO

ENDEUDAMIENTO NETO

DEL 1 DE ENERO AL 30 DE NOVIEMBRE DE 2020

IPT-EN-16-2011



Bajo protesta de decir verdad declaramos que los Estados Financieros y sus Notas, son razonablemente correctos y son responsabilidad del emisor

L.C. ORLANDO CASTRO SOTO

CONTADOR

LIC. CELINA URRARTE LIMÓN

DIRECTORA

Identificación del Crédito o Instrumento		A	B	C = A - B
		Contratación / Colocación	Amortización	Endudamiento Neto
Créditos Bancarios				
Total Créditos Bancarios		0.00	0.00	0.00
Otros Instrumentos de Deuda				
Total Otros Instrumentos de Deuda		0.00	0.00	0.00
TOTAL		0.00	0.00	0.00

DESARROLLO INTEGRAL DE LA FAMILIA DE BADIRAGUATO

ENDEUDAMIENTO NETO

DEL 1 DE ENERO AL 31 DE DICIEMBRE DE 2020

IPT-EN-16-2012



Bajo protesta de decir verdad declaramos que los Estados Financieros y sus Notas, son razonablemente correctos y son responsabilidad del emisor.

L.C. ORLANDO CASTRO SOTO
CONTADOR

LIC. CELINA URRARTE LIMON
DIRECTORA

Identificación del Crédito o Instrumento		A Devengado	B Pagado
Créditos Bancarios			
Total de Intereses de Créditos Bancarios		0.00	0.00
Otros Instrumentos de Deuda			
Total de Intereses de Otros Instrumentos de Deuda		0.00	0.00
TOTAL		0.00	0.00

DESARROLLO INTEGRAL DE LA FAMILIA DE BADIRAGUATO

INTERESES DE LA DEUDA

DEL 1 DE ENERO AL 31 DE OCTUBRE DE 2020

IPT-ID-17-2010





DIRECTORA
LIC. CELINA URIARTE LIMÓN

CONTADOR
L.C. ORLANDO CASTRO SOTO

Bajo protesta de decir verdad declaramos que los Estados Financieros y sus Notas, son razonablemente correctos y son responsabilidad del emisor

Identificación del Crédito o Instrumento		A	B
		Devengado	Pagado
Créditos Bancarios			
Total de Intereses de Créditos Bancarios		0.00	0.00
Otros Instrumentos de Deuda			
Total de Intereses de Otros Instrumentos de Deuda		0.00	0.00
TOTAL		0.00	0.00

DESARROLLO INTEGRAL DE LA FAMILIA DE BADIRAGUATO

INTERESES DE LA DEUDA

DEL 1 DE ENERO AL 30 DE NOVIEMBRE DE 2020

IPT-ID-17-2011





CONTADOR

L.C. ORLANDO CASTRO SOTO

DIRECTORA

LIC. CELINA URIARTE LIMON

Bajo protesta de decir verdad declaramos que los Estados Financieros y sus Notas, son razonablemente correctos y son responsabilidad del emisor.

Identificación del Crédito o Instrumento		A	B
		Devengado	Pagado
Créditos Bancarios			
Total de Intereses de Créditos Bancarios		0.00	0.00
Otros Instrumentos de Deuda			
Total de Intereses de Otros Instrumentos de Deuda		0.00	0.00
TOTAL		0.00	0.00

DESARROLLO INTEGRAL DE LA FAMILIA DE BADIRAGUATO

INTERESES DE LA DEUDA

DEL 1 DE ENERO AL 31 DE DICIEMBRE DE 2020

IPT-ID-17-2012






DESARROLLO INTEGRAL DE LA FAMILIA DE BADIRAGUATO
FLUJO DE FONDOS
DEL 1 DE ENERO AL 31 DE OCTUBRE DE 2020


IP-18-2C

Concepto	Estimado/Aprobado	Devengado	Recaudado/Pagado
----------	-------------------	-----------	------------------

I. Ingresos Presupuestarios	0.00	0.00	0.00
000000 - Ingresos Derivados de Financiamientos	0.00	0.00	0.00
100000 - Impuestos	0.00	0.00	0.00
200000 - Cuotas y Aportaciones de Seguridad Social	0.00	0.00	0.00
300000 - Contribuciones de Mejoras	0.00	0.00	0.00
400000 - Derechos	0.00	0.00	0.00
500000 - Productos	0.00	0.00	0.00
700000 - Ingresos por Venta de Bienes, Prestación de Servicios y Otros Ingresos	717,100.00	492,800.00	492,800.00
800000 - Participaciones, Aportaciones, Convenios, Incentivos Derivados de la Colaf	0.00	0.00	0.00
900000 - Transferencias, Asignaciones, Subsidios y Subvenciones, y Pensiones y Jc	4,640,000.00	5,234,649.90	5,234,649.90
Total Ingresos Presupuestarios	5,357,100.00	5,727,449.90	5,727,449.90
II. Egresos Presupuestarios	2,925,892.00	1,980,251.68	1,980,251.68
100000 - SERVICIOS PERSONALES	522,900.00	1,028,859.11	1,028,859.11
200000 - MATERIALES Y SUMINISTROS	1,326,308.00	802,877.43	802,877.43
300000 - SERVICIOS GENERALES	520,000.00	427,891.03	427,891.03
400000 - TRANSFERENCIAS, ASIGNACIONES, SUBSIDIOS Y OTRAS AYUDAS	62,000.00	429,000.00	429,000.00
500000 - BIENES MUEBLES, INMUEBLES E INTANGIBLES	0.00	0.00	0.00
700000 - INVERSIONES FINANCIERAS Y OTRAS PROVISIONES	0.00	0.00	0.00
800000 - PARTICIPACIONES Y APORTACIONES	0.00	0.00	0.00
900000 - DEUDA PÚBLICA	0.00	0.00	0.00
Total Egresos Presupuestarios	5,357,100.00	4,668,879.25	4,668,879.25
III. Total Flujo de Fondos	0.00	1,058,570.65	1,058,570.65

Bajo protesta de decir verdad declaramos que los Estados Financieros y sus Notas, son razonablemente correctos y son responsabilidad del emisor


 LIC. CELINA URIARTE LIMÓN
 DIRECTORA


 C. ORLANDO CASTRO SOTO
 CONTADOR




DESARROLLO INTEGRAL DE LA FAMILIA DE BADIRAGUATO
FLUJO DE FONDOS
DEL 1 DE ENERO AL 30 DE NOVIEMBRE DE 2020


IP1-18-21

Concepto	Estimado/Aprobado	Devengado	Recaudado/Pagado
----------	-------------------	-----------	------------------

I. Ingresos Presupuestarios			
000000 - Ingresos Derivados de Financiamientos	0.00	0.00	0.00
100000 - Impuestos	0.00	0.00	0.00
200000 - Cuotas y Aportaciones de Seguridad Social	0.00	0.00	0.00
300000 - Contribuciones de Mejoras	0.00	0.00	0.00
400000 - Derechos	0.00	0.00	0.00
500000 - Productos	0.00	0.00	0.00
700000 - Ingresos por Venta de Bienes, Prestación de Servicios y Otros Ingresos	717,100.00	492,800.00	492,800.00
800000 - Participaciones, Aportaciones, Convenios, Incentivos Derivados de la Colaboración	0.00	0.00	0.00
900000 - Transferencias, Asignaciones, Subsidios y Subvenciones, y Pensiones y Jubilaciones	4,640,000.00	5,733,449.89	5,733,449.89
Total Ingresos Presupuestarios	5,357,100.00	6,226,249.89	6,226,249.89
II. Egresos Presupuestarios			
100000 - SERVICIOS PERSONALES	2,925,892.00	2,168,950.16	2,168,950.16
200000 - MATERIALES Y SUMINISTROS	522,900.00	1,141,587.11	1,141,587.11
300000 - SERVICIOS GENERALES	1,326,308.00	850,234.33	850,234.33
400000 - TRANSFERENCIAS, ASIGNACIONES, SUBSIDIOS Y OTRAS AYUDAS	520,000.00	468,775.53	468,775.53
500000 - BIENES MUEBLES, INMUEBLES E INTANGIBLES	62,000.00	429,000.00	429,000.00
700000 - INVERSIONES FINANCIERAS Y OTRAS PROVISIONES	0.00	0.00	0.00
800000 - PARTICIPACIONES Y APORTACIONES	0.00	0.00	0.00
900000 - DEUDA PÚBLICA	0.00	0.00	0.00
Total Egresos Presupuestarios	5,357,100.00	5,058,547.13	5,058,547.13
III. Total Flujo de Fondos	0.00	1,167,702.76	1,167,702.76

Bajo protesta de decir verdad declaramos que los Estados Financieros y sus Notas, son razonablemente correctos y son responsabilidad del emisor


 LIC. CELINA PRIARTE LIMÓN
 DIRECTORA


 ORLANDO CASTRO SOTO
 CONTADOR

DESARROLLO INTEGRAL DE LA FAMILIA DE BADIRAGUATO

FLUJO DE FONDOS

DEL 1 DE ENERO AL 31 DE DICIEMBRE DE 2020



IPT-18-20

Concepto	Estimado/Aprobado	Devengado	Recaudado/Pagado
----------	-------------------	-----------	------------------

I. Ingresos Presupuestarios

000000 - Ingresos Derivados de Financiamientos	0.00	0.00	0.00
100000 - Impuestos	0.00	0.00	0.00
200000 - Cuotas y Aportaciones de Seguridad Social	0.00	0.00	0.00
300000 - Contribuciones de Mejoras	0.00	0.00	0.00
400000 - Derechos	0.00	0.00	0.00
500000 - Productos	0.00	0.00	0.00
700000 - Ingresos por Venta de Bienes, Prestación de Servicios y Otros Ingresos	717,100.00	530,730.00	530,730.00
800000 - Participaciones, Aportaciones, Convenios, Incentivos Derivados de la Colaf	0.00	0.00	0.00
900000 - Transferencias, Asignaciones, Subsidios y Pensiones y J/L	4,640,000.00	6,232,249.88	6,232,249.88
Total Ingresos Presupuestarios	5,357,100.00	6,762,979.88	6,762,979.88

II. Egresos Presupuestarios

100000 - SERVICIOS PERSONALES	2,925,892.00	2,799,288.26	2,799,288.26
200000 - MATERIALES Y SUMINISTROS	522,900.00	1,406,575.66	1,406,575.66
300000 - SERVICIOS GENERALES	1,326,308.00	1,041,254.48	1,041,254.48
400000 - TRANSFERENCIAS, ASIGNACIONES, SUBSIDIOS Y OTRAS AYUDAS	520,000.00	861,452.16	861,452.16
500000 - BIENES MUEBLES, INMUEBLES E INTANGIBLES	62,000.00	429,000.00	429,000.00
700000 - INVERSIONES FINANCIERAS Y OTRAS PROVISIONES	0.00	0.00	0.00
800000 - PARTICIPACIONES Y APORTACIONES	0.00	0.00	0.00
900000 - DEUDA PÚBLICA	0.00	0.00	0.00
Total Egresos Presupuestarios	5,357,100.00	6,537,570.56	6,537,570.56

III. Total Flujo de Fondos

0.00	225,409.32	225,409.32
------	------------	------------

Bajo protesta de decir verdad declaramos que los Estados Financieros y sus Notas, son razonablemente correctos y son responsabilidad del emisor

LIC. CELINA URRARTE LIMÓN DIRECTORA
L.C. ORLANDO CASTRO SOTO CONTADOR





DESARROLLO INTEGRAL DE LA FAMILIA DE BADIRAGUATO
GASTO POR CATEGORIA PROGRAMATICA
DEL 1 DE ENERO AL 31 DE OCTUBRE DE 2020

IPG-GCP-19-2010

Clave	Concepto	Egresos					
		Aprobado 1	Ampliaciones/ (Reducciones) 2	Modificado 3 = (1 + 2)	Devengado 4	Pagado 5	Subejercicio 6 = (3 - 4)
Programas							
S	Subsidios: Sector Social y Privado o Entidades Federativas y Municipios	0.00	0.00	0.00	0.00	0.00	0.00
U	Sujetos a Reglas de Operación	-	-	-	-	-	-
	Otros Subsidios	-	-	-	-	-	-
A	Desempeño de las Funciones	5,357,100.00	1,345,599.88	6,702,699.88	4,668,879.25	4,668,879.24	2,033,820.63
E	Funciones de las Fuerzas Armadas (Únicamente Gobierno Federal)	-	-	-	-	-	-
B	Prestación de Servicios Públicos	5,357,100.00	1,345,599.88	6,702,699.88	4,668,879.25	4,668,879.24	2,033,820.63
P	Provisión de Bienes Públicos	-	-	-	-	-	-
F	Planeación, seguimiento y evaluación de políticas públicas	-	-	-	-	-	-
G	Promoción y fomento	-	-	-	-	-	-
R	Regulación y supervisión	-	-	-	-	-	-
K	Específicos	-	-	-	-	-	-
	Proyectos de Inversión	-	-	-	-	-	-
M	Administrativos y de Apoyo	0.00	0.00	0.00	0.00	0.00	0.00
O	Apoyo al proceso presupuestario y para mejorar la eficiencia institucional	-	-	-	-	-	-
W	Apoyo a la función pública y al mejoramiento de la gestión	-	-	-	-	-	-
	Operaciones ajenas	-	-	-	-	-	-
N	Compromisos	0.00	0.00	0.00	0.00	0.00	0.00
L	Obligaciones de cumplimiento de resolución jurisdiccional	-	-	-	-	-	-
	Desastres Naturales	-	-	-	-	-	-
	Obligaciones	0.00	0.00	0.00	0.00	0.00	0.00
Y	Aportaciones a fondos de estabilización	-	-	-	-	-	-
J	Pensiones y Jubilaciones	-	-	-	-	-	-
T	Aportaciones a la seguridad social	-	-	-	-	-	-
Z	Aportaciones a fondos de inversión y reestructura de pensiones	-	-	-	-	-	-
I	Programas de Gasto Federalizado (Gobierno Federal)	0.00	0.00	0.00	0.00	0.00	0.00
C	Gasto Federalizado	-	-	-	-	-	-
D	Participaciones a entidades federativas y municipios	-	-	-	-	-	-
H	Costo financiero, deuda o apoyos a deudores y ahorradores de la banca	-	-	-	-	-	-
	Adeudos de ejercicios fiscales anteriores	-	-	-	-	-	-
	Total del Gasto	5,357,100.00	1,345,599.88	6,702,699.88	4,668,879.25	4,668,879.24	2,033,820.63

Bajo protesta de decir verdad declaro que los Estados Financieros y sus Notas, son razonablemente correctos y son responsabilidad del emisor

LIC. CELINA DURARTE LIMÓN

DIRECTORA

LIC. ORLANDO CASTRO SOTO

CONTADOR





DESARROLLO INTEGRAL DE LA FAMILIA DE BADIRAGUATO
GASTO POR CATEGORIA PROGRAMATICA
DEL 1 DE ENERO AL 30 DE NOVIEMBRE DE 2020

IPG-GCP-19-2011

Clave	Concepto	Egresos					Subejercicio 6 = (3 - 4)
		Aprobado 1	Ampliaciones/ (Reducciones) 2	Modificado 3 = (1 + 2)	Devengado 4	Pagado 5	
Programas							
S	Subsidios: Sector Social y Privado o Entidades Federativas y Municipios	0.00	0.00	0.00	0.00	0.00	0.00
U	Sujetos a Reglas de Operación	-	-	-	-	-	-
	Otros Subsidios	-	-	-	-	-	-
A	Desempeño de las Funciones	5,357,100.00	1,345,599.88	6,702,699.88	5,058,547.13	5,058,547.12	1,644,152.75
E	Funciones de las Fuerzas Armadas (Únicamente Gobierno Federal)	-	-	-	-	-	-
B	Prestación de Servicios Públicos	5,357,100.00	1,345,599.88	6,702,699.88	5,058,547.13	5,058,547.12	1,644,152.75
P	Provisión de Bienes Públicos	-	-	-	-	-	-
F	Planeación, seguimiento y evaluación de políticas públicas	-	-	-	-	-	-
G	Promoción y fomento	-	-	-	-	-	-
R	Regulación y supervisión	-	-	-	-	-	-
K	Específicos	-	-	-	-	-	-
	Proyectos de Inversión	-	-	-	-	-	-
M	Administrativos y de Apoyo	0.00	0.00	0.00	0.00	0.00	0.00
O	Apoyo al proceso presupuestario y para mejorar la eficiencia institucional	-	-	-	-	-	-
W	Apoyo a la función pública y al mejoramiento de la gestión	-	-	-	-	-	-
	Operaciones ajenas	-	-	-	-	-	-
L	Compromisos	0.00	0.00	0.00	0.00	0.00	0.00
N	Obligaciones de cumplimiento de resolución jurisdiccional	-	-	-	-	-	-
	Desastres Naturales	-	-	-	-	-	-
Y	Obligaciones	0.00	0.00	0.00	0.00	0.00	0.00
J	Aportaciones a fondos de estabilización	-	-	-	-	-	-
T	Pensiones y jubilaciones	-	-	-	-	-	-
Z	Aportaciones a la seguridad social	-	-	-	-	-	-
I	Aportaciones a fondos de inversión y reestructura de pensiones	-	-	-	-	-	-
C	Programas de Gasto Federalizado (Gobierno Federal)	0.00	0.00	0.00	0.00	0.00	0.00
D	Gasto Federalizado	-	-	-	-	-	-
H	Participaciones a entidades federativas y municipios	-	-	-	-	-	-
	Costo financiero, deuda o apoyos a deudores y ahorradores de la banca	-	-	-	-	-	-
	Adeudos de ejercicios fiscales anteriores	-	-	-	-	-	-
	Total del Gasto	5,357,100.00	1,345,599.88	6,702,699.88	5,058,547.13	5,058,547.12	1,644,152.75

Bajo protesta de decir verdad declaro que los Estados Financieros y sus Notas, son razonablemente correctos y son responsabilidad del emisor

LIC. CELINA VRIARTE LIMÓN

LIC. ORLANDO CASTRO SOTO

DIRECTORA

CONTADOR





DESARROLLO INTEGRAL DE LA FAMILIA DE BADIRAGUATO
GASTO POR CATEGORIA PROGRAMATICA
DEL 1 DE ENERO AL 31 DE DICIEMBRE DE 2020

IPG-GCP-19-2012

Clave	Concepto	Egresos					
		Aprobado 1	Ampliaciones/ (Reducciones) 2	Modificado 3 = (1 + 2)	Devengado 4	Pagado 5	Subejercicio 6 = (3 - 4)
Programas							
S	Subsidios: Sector Social y Privado o Entidades Federativas y Municipios	0.00	0.00	0.00	0.00	0.00	0.00
U	Sujetos a Reglas de Operación	-	-	-	-	-	-
	Otros Subsidios	-	-	-	-	-	-
A	Desempeño de las Funciones	5,357,100.00	1,345,599.88	6,702,699.88	6,537,570.56	6,537,570.55	165,129.32
E	Funciones de las Fuerzas Armadas (Únicamente Gobierno Federal)	-	-	-	-	-	-
B	Prestación de Servicios Públicos	5,357,100.00	1,345,599.88	6,702,699.88	6,537,570.56	6,537,570.55	165,129.32
P	Provisión de Bienes Públicos	-	-	-	-	-	-
F	Planeación, seguimiento y evaluación de políticas públicas	-	-	-	-	-	-
G	Promoción y fomento	-	-	-	-	-	-
R	Regulación y supervisión	-	-	-	-	-	-
K	Específicos	-	-	-	-	-	-
	Proyectos de Inversión	-	-	-	-	-	-
M	Administrativos y de Apoyo	0.00	0.00	0.00	0.00	0.00	0.00
O	Apoyo al proceso presupuestario y para mejorar la eficiencia institucional	-	-	-	-	-	-
W	Apoyo a la función pública y al mejoramiento de la gestión	-	-	-	-	-	-
	Operaciones ajenas	-	-	-	-	-	-
L	Compromisos	0.00	0.00	0.00	0.00	0.00	0.00
N	Obligaciones de cumplimiento de resolución jurisdiccional	-	-	-	-	-	-
	Desastres Naturales	-	-	-	-	-	-
Y	Obligaciones	0.00	0.00	0.00	0.00	0.00	0.00
J	Aportaciones a fondos de estabilización	-	-	-	-	-	-
T	Pensiones y jubilaciones	-	-	-	-	-	-
Z	Aportaciones a la seguridad social	-	-	-	-	-	-
I	Aportaciones a fondos de inversión y reestructura de pensiones	-	-	-	-	-	-
C	Programas de Gasto Federalizado (Gobierno Federal)	0.00	0.00	0.00	0.00	0.00	0.00
D	Gasto Federalizado	-	-	-	-	-	-
H	Participaciones a entidades federativas y municipios	-	-	-	-	-	-
	Costo financiero, deuda o apoyos a deudores y ahorradores de la banca	-	-	-	-	-	-
	Adeudos de ejercicios fiscales anteriores	-	-	-	-	-	-
	Total del Gasto	5,357,100.00	1,345,599.88	6,702,699.88	6,537,570.56	6,537,570.55	165,129.32

Bajo protesta de decir verdad los datos que se reportan en este documento son razonablemente correctos y son responsabilidad del emisor

L.C. CELINA ORTIZ LIMÓN

DIRECTORA

L.C. ORLANDO CASTRO SOTO

CONTADOR





**DESARROLLO INTEGRAL DE LA FAMILIA DE BADIRAGUATO
PROGRAMAS Y PROYECTOS DE INVERSION
DEL 1 DE ENERO AL 31 DE OCTUBRE DE 2020**

IPG-PP1-20-2010

Programas y Proyectos de Inversión	Clave	Costo Total	Egresos				Porcentaje de Avance 0		
			A Egresos Aprobado	B Egresos Modificado	C Egresos Devengado	D Egresos Pagado	E Deven/Aprob	F Deven/Modif	G Pagado/Aprob
Total		0.00	0.00	0.00	0.00	0.00	0.00	0.00	0.00
Programas de Inversión									
Programa de Inversión de Adquisiciones		0.00	0.00	0.00	0.00	0.00	0.00	0.00	0.00
Programa de Inversión de Mantenimiento		0.00	0.00	0.00	0.00	0.00	0.00	0.00	0.00
Otros Programas de Inversión		0.00	0.00	0.00	0.00	0.00	0.00	0.00	0.00
Programa de Estudios de Preinversión		0.00	0.00	0.00	0.00	0.00	0.00	0.00	0.00
Programas con Inversión Concluida									
Programa de Inversión de Adquisiciones		0.00	0.00	0.00	0.00	0.00	0.00	0.00	0.00
Programa de Inversión de Mantenimiento		0.00	0.00	0.00	0.00	0.00	0.00	0.00	0.00
Otros Programas de Inversión		0.00	0.00	0.00	0.00	0.00	0.00	0.00	0.00
Programa de Estudios de Preinversión		0.00	0.00	0.00	0.00	0.00	0.00	0.00	0.00
Programas con Inversión en Proceso									
Programa de Inversión de Adquisiciones		0.00	0.00	0.00	0.00	0.00	0.00	0.00	0.00
Programa de Inversión de Mantenimiento		0.00	0.00	0.00	0.00	0.00	0.00	0.00	0.00
Otros Programas de Inversión		0.00	0.00	0.00	0.00	0.00	0.00	0.00	0.00
Programa de Estudios de Preinversión		0.00	0.00	0.00	0.00	0.00	0.00	0.00	0.00
Proyectos de Inversión									
Proyecto de Inversión de Infraestructura Económica		0.00	0.00	0.00	0.00	0.00	0.00	0.00	0.00
Proyecto de Inversión de Infraestructura Social		0.00	0.00	0.00	0.00	0.00	0.00	0.00	0.00
Proyecto de Inversión de Infraestructura Gubernamental		0.00	0.00	0.00	0.00	0.00	0.00	0.00	0.00
Proyecto de Inversión de Inversión de Inmuebles		0.00	0.00	0.00	0.00	0.00	0.00	0.00	0.00
Proyectos con Inversión Concluida									
Proyecto de Inversión de Infraestructura Económica		0.00	0.00	0.00	0.00	0.00	0.00	0.00	0.00
Proyecto de Inversión de Infraestructura Social		0.00	0.00	0.00	0.00	0.00	0.00	0.00	0.00
Proyecto de Inversión de Infraestructura Gubernamental		0.00	0.00	0.00	0.00	0.00	0.00	0.00	0.00
Proyectos con Inversión en Proceso									
Proyecto de Inversión de Infraestructura Económica		0.00	0.00	0.00	0.00	0.00	0.00	0.00	0.00
Proyecto de Inversión de Infraestructura Social		0.00	0.00	0.00	0.00	0.00	0.00	0.00	0.00
Proyecto de Inversión de Infraestructura Gubernamental		0.00	0.00	0.00	0.00	0.00	0.00	0.00	0.00
Proyecto de Inversión de Inversión de Inmuebles		0.00	0.00	0.00	0.00	0.00	0.00	0.00	0.00

LIC. CELINA URRARTE LIMÓN

DIRECTORA

L.C. ORLANDO CASTRO SOTO

CONTADOR

Bajo protesta de decir verdad declaramos que los Estados Financieros y sus Notas, son razonablemente correctos y son responsabilidad del emisor





**DESARROLLO INTEGRAL DE LA FAMILIA DE BADIRAGUATO
PROGRAMAS Y PROYECTOS DE INVERSION
DEL 1 DE ENERO AL 30 DE NOVIEMBRE DE 2020**

IPG-PII-20-2011

Programas y Proyectos de Inversión	Clave	Costo Total	Egresos				Porcentaje de Avance 0		
			A Egresos Aprobado	B Egresos Modificado	C Egresos Devengado	D Egresos Pagado	E Deven/ Aprob	F Deven/ Modif	G Pagado/ Aprob
Total		0.00	0.00	0.00	0.00	0.00	0.00	0.00	0.00
Programas de Inversión									
Programa de Inversión de Adquisiciones		0.00	0.00	0.00	0.00	0.00	0.00	0.00	0.00
Programa de Inversión de Mantenimiento		0.00	0.00	0.00	0.00	0.00	0.00	0.00	0.00
Otros Programas de Inversión		0.00	0.00	0.00	0.00	0.00	0.00	0.00	0.00
Programa de Estudios de Preinversión		0.00	0.00	0.00	0.00	0.00	0.00	0.00	0.00
Programas con Inversión Concluida									
Programa de Inversión de Adquisiciones		0.00	0.00	0.00	0.00	0.00	0.00	0.00	0.00
Programa de Inversión de Mantenimiento		0.00	0.00	0.00	0.00	0.00	0.00	0.00	0.00
Otros Programas de Inversión		0.00	0.00	0.00	0.00	0.00	0.00	0.00	0.00
Programa de Estudios de Preinversión		0.00	0.00	0.00	0.00	0.00	0.00	0.00	0.00
Programas con Inversión en Proceso									
Programa de Inversión de Adquisiciones		0.00	0.00	0.00	0.00	0.00	0.00	0.00	0.00
Programa de Inversión de Mantenimiento		0.00	0.00	0.00	0.00	0.00	0.00	0.00	0.00
Otros Programas de Inversión		0.00	0.00	0.00	0.00	0.00	0.00	0.00	0.00
Programa de Estudios de Preinversión		0.00	0.00	0.00	0.00	0.00	0.00	0.00	0.00
Proyectos de Inversión									
Proyecto de Inversión de Infraestructura Económica		0.00	0.00	0.00	0.00	0.00	0.00	0.00	0.00
Proyecto de Inversión de Infraestructura Social		0.00	0.00	0.00	0.00	0.00	0.00	0.00	0.00
Proyecto de Inversión de Infraestructura Gubernamental		0.00	0.00	0.00	0.00	0.00	0.00	0.00	0.00
Proyecto de Inversión de Inversión de Inmuebles		0.00	0.00	0.00	0.00	0.00	0.00	0.00	0.00
Proyectos con Inversión Concluida									
Proyecto de Inversión de Infraestructura Económica		0.00	0.00	0.00	0.00	0.00	0.00	0.00	0.00
Proyecto de Inversión de Infraestructura Social		0.00	0.00	0.00	0.00	0.00	0.00	0.00	0.00
Proyecto de Inversión de Infraestructura Gubernamental		0.00	0.00	0.00	0.00	0.00	0.00	0.00	0.00
Proyectos con Inversión en Proceso									
Proyecto de Inversión de Infraestructura Económica		0.00	0.00	0.00	0.00	0.00	0.00	0.00	0.00
Proyecto de Inversión de Infraestructura Social		0.00	0.00	0.00	0.00	0.00	0.00	0.00	0.00
Proyecto de Inversión de Infraestructura Gubernamental		0.00	0.00	0.00	0.00	0.00	0.00	0.00	0.00
Proyectos con Inversión en Proceso									
Proyecto de Inversión de Infraestructura Económica		0.00	0.00	0.00	0.00	0.00	0.00	0.00	0.00
Proyecto de Inversión de Infraestructura Social		0.00	0.00	0.00	0.00	0.00	0.00	0.00	0.00
Proyecto de Inversión de Infraestructura Gubernamental		0.00	0.00	0.00	0.00	0.00	0.00	0.00	0.00

Bajo protesta de no responder, los datos e informes que los Estados Financieros y sus Notas, son razonablemente correctos y son responsabilidad del emisor

L.C. ORLANDO CASABEÑOSO

DIRECTORA

CONTADOR



**DESARROLLO INTEGRAL DE LA FAMILIA DE BADIRAGUATO
PROGRAMAS Y PROYECTOS DE INVERSION
DEL 1 DE ENERO AL 31 DE DICIEMBRE DE 2020**

IPG-PII-20-2012

Programas y Proyectos de Inversión	Clave	Costo Total	Egresos				Porcentaje de Avance 0		
			A Egresos Aprobado	B Egresos Modificado	C Egresos Devengado	D Egresos Pagado	E Deven/Aprob	F Deven/Modif	G Pagado/Aprob
Total		0.00	0.00	0.00	0.00	0.00	0.00	0.00	0.00
Programas de Inversión									
Programa de Inversión de Adquisiciones		0.00	0.00	0.00	0.00	0.00	0.00	0.00	0.00
Programa de Inversión de Mantenimiento		0.00	0.00	0.00	0.00	0.00	0.00	0.00	0.00
Otros Programas de Inversión		0.00	0.00	0.00	0.00	0.00	0.00	0.00	0.00
Programa de Estudios de Preinversión		0.00	0.00	0.00	0.00	0.00	0.00	0.00	0.00
Programas con Inversión Concluida									
Programa de Inversión de Adquisiciones		0.00	0.00	0.00	0.00	0.00	0.00	0.00	0.00
Programa de Inversión de Mantenimiento		0.00	0.00	0.00	0.00	0.00	0.00	0.00	0.00
Otros Programas de Inversión		0.00	0.00	0.00	0.00	0.00	0.00	0.00	0.00
Programa de Estudios de Preinversión		0.00	0.00	0.00	0.00	0.00	0.00	0.00	0.00
Programas con Inversión en Proceso									
Programa de Inversión de Adquisiciones		0.00	0.00	0.00	0.00	0.00	0.00	0.00	0.00
Programa de Inversión de Mantenimiento		0.00	0.00	0.00	0.00	0.00	0.00	0.00	0.00
Otros Programas de Inversión		0.00	0.00	0.00	0.00	0.00	0.00	0.00	0.00
Programa de Estudios de Preinversión		0.00	0.00	0.00	0.00	0.00	0.00	0.00	0.00
Proyectos de Inversión									
Proyecto de Inversión de Infraestructura Económica		0.00	0.00	0.00	0.00	0.00	0.00	0.00	0.00
Proyecto de Inversión de Infraestructura Social		0.00	0.00	0.00	0.00	0.00	0.00	0.00	0.00
Proyecto de Inversión de Infraestructura Gubernamental		0.00	0.00	0.00	0.00	0.00	0.00	0.00	0.00
Proyecto de Inversión de Inmuebles		0.00	0.00	0.00	0.00	0.00	0.00	0.00	0.00
Proyectos con Inversión Concluida									
Proyecto de Inversión de Infraestructura Económica		0.00	0.00	0.00	0.00	0.00	0.00	0.00	0.00
Proyecto de Inversión de Infraestructura Social		0.00	0.00	0.00	0.00	0.00	0.00	0.00	0.00
Proyecto de Inversión de Infraestructura Gubernamental		0.00	0.00	0.00	0.00	0.00	0.00	0.00	0.00
Proyecto de Inversión de Inmuebles		0.00	0.00	0.00	0.00	0.00	0.00	0.00	0.00
Proyectos con Inversión en Proceso									
Proyecto de Inversión de Infraestructura Económica		0.00	0.00	0.00	0.00	0.00	0.00	0.00	0.00
Proyecto de Inversión de Infraestructura Social		0.00	0.00	0.00	0.00	0.00	0.00	0.00	0.00
Proyecto de Inversión de Infraestructura Gubernamental		0.00	0.00	0.00	0.00	0.00	0.00	0.00	0.00
Proyecto de Inversión de Inmuebles		0.00	0.00	0.00	0.00	0.00	0.00	0.00	0.00

Bajo protesta de decir verdad, los datos que aparecen en este documento son razonablemente correctos y son responsabilidad del emisor.

LIC. CELINA URIARTE LIMÓN

DIRECTORA

CONTADOR



Badiraguato



**DESARROLLO INTEGRAL DE LA FAMILIA DE BADIRAGUATO
INDICADORES DE RESULTADOS POR PROGRAMA PRESUPUESTARIO
DEL 1 DE ENERO AL 30 DE NOVIEMBRE DE 2020**

IPG-IR-21-2011

Categoría Programática	Indicadores	Metas						Presupuesto (Pesos)												
		Denominación del Indicador	Nivel	Tipo	Dimensión a Medir	Unidad de Medida	Aprobada	Modificada	Alcanzada	Porcentaje de cumplimiento		Aprobado	Modificado	Devengado	Pagado	Porcentaje de Devengado		Porcentaje de Pagado		
Alc./Aprob	Alc./Modif									Deven./Aprob	Deven./Modif					Pagado/Aprob	Pagado/Modif			
	TOTAL DEL GASTO EN LOS PROGRAMAS PRESUPUESTARIOS ASOCIADOS A INDICADORES																			
											0.00	0.00	0.00	0.00	0.00	0.00	0.00	0.00	0.00	
	TOTAL DEL GASTO EN LOS PROGRAMAS PRESUPUESTARIOS NO ASOCIADOS A INDICADORES																			
											5,357,100.00	6,702,699.88	5,058,547.13	5,058,547.12			0.94	0.75	0.94	0.75
	TOTAL DEL GASTO EN LOS PROGRAMAS PRESUPUESTARIOS POR ENTIDAD FISCALIZABLE																			
											5,357,100.00	6,702,699.88	5,058,547.13	5,058,547.12			0.94	0.75	0.94	0.75

Bajo protesta de decir verdad declaramos que los Estados Financieros y sus Notas, son razonablemente correctos y son responsabilidad del emisor

LIC. CELINA URRARTE LIMON

 DIRECTORA

L.C. ORLANDO CASTRO SOTO

 CONTADOR



