

BADIRAGUATO

**CUENTA PÚBLICA
ARMONIZADA 2019**



MUNICIPIO DE BADIRAGUATO
Estado de Actividades Consolidado
Del 1 de enero al 31 de marzo de 2019 y 2018

IC-EAC-02

(CIFRAS EN PESOS)

Nombre de la cuenta	2019	2018
INGRESOS Y OTROS BENEFICIOS		
INGRESOS DE GESTIÓN:	2,437,431.74	3,943,423.16
Impuestos	388,930.92	953,948.11
Cuotas y Aportaciones de Seguridad Social	0.00	0.00
Contribuciones de Mejoras	0.00	0.00
Derechos	702,915.22	898,460.52
Productos	13,662.17	206,311.71
Aprovechamientos	1,313,925.05	1,314,092.61
Ingresos por Venta de Bienes y Prestación de Servicios	0.00	4,836.00
Ingresos no Comprendidos en las Fracciones de la Ley de Ingresos Causados en Ejercicios Fiscales Anteriores Pendientes de Liquidación o Pago (Derogado)	17,998.38	565,774.21
PARTICIPACIONES, APORTACIONES, TRANSFERENCIAS, ASIGNACIONES, SUBSIDIOS Y OTRAS AYUDAS	48,208,554.50	180,431,358.90
Participaciones, Aportaciones, Convenios, Incentivos Derivados de la Colaboración Fiscal y Fondos Distintos de Aportaciones	48,208,554.50	180,431,358.90
Transferencias, Asignaciones, Subsidios y Subvenciones, y Pensiones y Jubilaciones	0.00	0.00
OTROS INGRESOS Y BENEFICIOS	0.57	5,817.75
Ingresos Financieros	0.00	0.00
Incremento por Variación de Inventarios	0.00	0.00
Disminución del Exceso de Estimaciones por Pérdida o Deterioro u Obsolescencia	0.00	0.00
Disminución del Exceso de Provisiones	0.00	0.00
Otros Ingresos y Beneficios Varios	0.57	5,817.75
TOTAL DE INGRESOS Y OTROS BENEFICIOS	50,645,986.81	184,380,599.81
GASTOS Y OTRAS PÉRDIDAS		
GASTOS DE FUNCIONAMIENTO	18,874,134.50	77,876,198.87
Servicios Personales	9,607,608.45	43,401,550.04
Materiales y Suministros	4,202,797.55	16,490,115.01
Servicios Generales	5,063,728.50	17,984,533.82
TRANSFERENCIAS, ASIGNACIONES, SUBSIDIOS Y OTRAS AYUDAS	1,883,572.29	10,988,563.68
Transferencias Internas y Asignaciones al Sector Público	1,424,258.87	8,471,409.20
Transferencias al Resto del Sector Público	0.00	0.00
Subsidios y Subvenciones	0.00	0.00
Ayudas Sociales	459,313.42	2,517,154.48
Pensiones y Jubilaciones	0.00	0.00
Transferencias a Fideicomisos, Mandatos y Contratos Análogos	0.00	0.00
Transferencias a la Seguridad Social	0.00	0.00
Donativos	0.00	0.00
Transferencias al Exterior	0.00	0.00
PARTICIPACIONES Y APORTACIONES	0.00	24,693,036.32
Participaciones	0.00	0.00
Aportaciones	0.00	0.00
Convenios	0.00	24,693,036.32
INTERESES, COMISIONES, Y OTROS GASTOS DE LA DEUDA PÚBLICA	0.00	149,525.54
Intereses de la Deuda Pública	0.00	149,525.54
Comisiones de la Deuda Pública	0.00	0.00
Gastos de la Deuda Pública	0.00	0.00
Costo por Coberturas	0.00	0.00
Apoyos Financieros	0.00	0.00
OTROS GASTOS Y PÉRDIDAS EXTRAORDINARIAS	0.00	0.00
Estimaciones, Depreciaciones, Deterioros, Obsolescencia y Amortizaciones	0.00	0.00



MUNICIPIO DE BADIRAGUATO
Estado de Actividades Consolidado
Del 1 de enero al 31 de marzo de 2019 y 2018

IC-EAC-02

(CIFRAS EN PESOS)

Nombre de la cuenta	2019	2018
Provisiones	0.00	0.00
Disminución de Inventarios	0.00	0.00
Aumento por Insuficiencia de Estimaciones por Pérdida o Deterioro u Obsolescencia	0.00	0.00
Aumento por Insuficiencia de Provisiones	0.00	0.00
Otros Gastos	0.00	0.00
INVERSIÓN PÚBLICA	0.00	48,723,449.54
Inversión Pública no Capitalizable	0.00	48,723,449.54
TOTAL DE GASTOS Y OTRAS PÉRDIDAS	20,757,706.79	162,430,773.95
RESULTADO DEL EJERCICIO (AHORRO /DESAHORRO)	29,888,280.02	21,949,825.86

"Bajo protesta de decir verdad declaramos que la información aquí expresada, es razonablemente correcta y es responsabilidad del emisor"

LIC MARIA LORENA PEREZ OLIVAS
PRESIDENTA MUNICIPAL

ING. LEOBARDO ACOSTA SEPULVEDA
TESORERO MUNICIPAL



Tesorería Municipal
H. AYUNTAMIENTO
Badiraguato, Sinaloa.



MUNICIPIO DE BADIRAGUATO
Estado de Actividades Consolidado
Del 1 de enero al 30 de junio de 2019 y 2018

IC-EAC-02

(CIFRAS EN PESOS)

Nombre de la cuenta	2019	2018
INGRESOS Y OTROS BENEFICIOS		
INGRESOS DE GESTIÓN:	2,577,912.22	3,943,423.16
Impuestos	452,218.34	953,948.11
Cuotas y Aportaciones de Seguridad Social	0.00	0.00
Contribuciones de Mejoras	0.00	0.00
Derechos	724,544.69	898,460.52
Productos	40,855.31	206,311.71
Aprovechamientos	1,336,565.49	1,314,092.61
Ingresos por Venta de Bienes y Prestación de Servicios	844.90	4,836.00
Ingresos no Comprendidos en las Fracciones de la Ley de Ingresos Causados en Ejercicios Fiscales Anteriores Pendientes de Liquidación o Pago (Derogado)	22,883.49	565,774.21
PARTICIPACIONES, APORTACIONES, TRANSFERENCIAS, ASIGNACIONES, SUBSIDIOS Y OTRAS AYUDAS	102,402,914.35	180,431,358.90
Participaciones, Aportaciones, Convenios, Incentivos Derivados de la Colaboración Fiscal y Fondos Distintos de Aportaciones	102,402,914.35	180,431,358.90
Transferencias, Asignaciones, Subsidios y Subvenciones, y Pensiones y Jubilaciones	0.00	0.00
OTROS INGRESOS Y BENEFICIOS	4.96	5,817.75
Ingresos Financieros	0.00	0.00
Incremento por Variación de Inventarios	0.00	0.00
Disminución del Exceso de Estimaciones por Pérdida o Deterioro u Obsolescencia	0.00	0.00
Disminución del Exceso de Provisiones	0.00	0.00
Otros Ingresos y Beneficios Varios	4.96	5,817.75
TOTAL DE INGRESOS Y OTROS BENEFICIOS	104,980,831.53	184,380,599.81
GASTOS Y OTRAS PÉRDIDAS		
GASTOS DE FUNCIONAMIENTO	39,099,381.78	77,876,198.87
Servicios Personales	19,399,071.95	43,401,550.04
Materiales y Suministros	9,039,549.15	16,490,115.01
Servicios Generales	10,660,760.68	17,984,533.82
TRANSFERENCIAS, ASIGNACIONES, SUBSIDIOS Y OTRAS AYUDAS	4,324,609.53	10,988,563.68
Transferencias Internas y Asignaciones al Sector Público	3,074,797.10	8,471,409.20
Transferencias al Resto del Sector Público	0.00	0.00
Subsidios y Subvenciones	0.00	0.00
Ayudas Sociales	1,249,812.43	2,517,154.48
Pensionamientos y Jubilaciones	0.00	0.00
Transferencias a Fideicomisos, Mandatos y Contratos Análogos	0.00	0.00
Transferencias a la Seguridad Social	0.00	0.00
Donativos	0.00	0.00
Transferencias al Exterior	0.00	0.00
PARTICIPACIONES Y APORTACIONES	2,000,000.00	24,693,036.32
Participaciones	0.00	0.00
Aportaciones	0.00	0.00
Convenios	2,000,000.00	24,693,036.32
INTERESES, COMISIONES, Y OTROS GASTOS DE LA DEUDA PÚBLICA	0.00	149,525.54
Intereses de la Deuda Pública	0.00	149,525.54
Comisiones de la Deuda Pública	0.00	0.00
Gastos de la Deuda Pública	0.00	0.00
Costo por Coberturas	0.00	0.00
Apoyos Financieros	0.00	0.00
OTROS GASTOS Y PÉRDIDAS EXTRAORDINARIAS	0.00	0.00
Estimaciones, Depreciaciones, Deterioros, Obsolescencia y Amortizaciones	0.00	0.00



MUNICIPIO DE BADIRAGUATO
Estado de Actividades Consolidado
Del 1 de enero al 30 de junio de 2019 y 2018

IC-EAC-02

(CIFRAS EN PESOS)

Nombre de la cuenta	2019	2018
Provisiones	0.00	0.00
Disminución de Inventarios	0.00	0.00
Aumento por Insuficiencia de Estimaciones por Pérdida o Deterioro u Obsolescencia	0.00	0.00
Aumento por Insuficiencia de Provisiones	0.00	0.00
Otros Gastos	0.00	0.00
INVERSIÓN PÚBLICA	618,444.48	48,723,449.54
Inversión Pública no Capitalizable	618,444.48	48,723,449.54
TOTAL DE GASTOS Y OTRAS PÉRDIDAS	46,042,435.79	162,430,773.95
RESULTADO DEL EJERCICIO (AHORRO /DESAHORRO)	58,938,395.74	21,949,825.86

"Bajo protesta de decir verdad declaramos que la información aquí expresada, es razonablemente correcta y es responsabilidad del emisor"

LIC MARIA LORENA PEREZ OLIVAS
PRESIDENTA MUNICIPAL

ING. LEOBARDO ACOSTA SEPULVEDA
TESORERO MUNICIPAL

Tesorería Municipal
H. AYUNTAMIENTO
Badiraguato, Sinaloa.



MUNICIPIO DE BADIRAGUATO
Estado de Actividades Consolidado
Del 1 de enero al 30 de septiembre de 2019 y 2018

IC-EAC-02

(CIFRAS EN PESOS)

Nombre de la cuenta	2019	2018
INGRESOS Y OTROS BENEFICIOS		
INGRESOS DE GESTIÓN:	2,989,279.38	3,943,423.16
Impuestos	680,875.23	953,948.11
Cuotas y Aportaciones de Seguridad Social	0.00	0.00
Contribuciones de Mejoras	0.00	0.00
Derechos	754,316.86	898,460.52
Productos	58,665.53	206,311.71
Aprovechamientos	1,341,361.20	1,314,092.61
Ingresos por Venta de Bienes y Prestación de Servicios	844.90	4,836.00
Ingresos no Comprendidos en las Fracciones de la Ley de Ingresos Causados en Ejercicios Fiscales Anteriores Pendientes de Liquidación o Pago (Derogado)	153,215.66	565,774.21
PARTICIPACIONES, APORTACIONES, TRANSFERENCIAS, ASIGNACIONES, SUBSIDIOS Y OTRAS AYUDAS	136,617,641.55	180,431,358.90
Participaciones, Aportaciones, Convenios, Incentivos Derivados de la Colaboración Fiscal y Fondos Distintos de Aportaciones	136,617,641.55	180,431,358.90
Transferencias, Asignaciones, Subsidios y Subvenciones, y Pensiones y Jubilaciones	0.00	0.00
OTROS INGRESOS Y BENEFICIOS	40.83	5,817.75
Ingresos Financieros	0.00	0.00
Incremento por Variación de Inventarios	0.00	0.00
Disminución del Exceso de Estimaciones por Pérdida o Deterioro u Obsolescencia	0.00	0.00
Disminución del Exceso de Provisiones	0.00	0.00
Otros Ingresos y Beneficios Varios	40.83	5,817.75
TOTAL DE INGRESOS Y OTROS BENEFICIOS	139,606,961.76	184,380,599.81
GASTOS Y OTRAS PÉRDIDAS		
GASTOS DE FUNCIONAMIENTO	59,226,168.23	77,876,198.87
Servicios Personales	29,431,885.95	43,401,550.04
Materiales y Suministros	13,045,444.08	16,490,115.01
Servicios Generales	16,748,838.20	17,984,533.82
TRANSFERENCIAS, ASIGNACIONES, SUBSIDIOS Y OTRAS AYUDAS	7,081,774.31	10,988,563.68
Transferencias Internas y Asignaciones al Sector Público	4,981,900.72	8,471,409.20
Transferencias al Resto del Sector Público	0.00	0.00
Subsidios y Subvenciones	0.00	0.00
Ayudas Sociales	2,099,873.59	2,517,154.48
Pensionamientos y Jubilaciones	0.00	0.00
Transferencias a Fideicomisos, Mandatos y Contratos Análogos	0.00	0.00
Transferencias a la Seguridad Social	0.00	0.00
Donativos	0.00	0.00
Transferencias al Exterior	0.00	0.00
PARTICIPACIONES Y APORTACIONES	9,917,949.54	24,693,036.32
Participaciones	0.00	0.00
Aportaciones	0.00	0.00
Convenios	9,917,949.54	24,693,036.32
INTERESES, COMISIONES, Y OTROS GASTOS DE LA DEUDA PÚBLICA	0.00	149,525.54
Intereses de la Deuda Pública	0.00	149,525.54
Comisiones de la Deuda Pública	0.00	0.00
Gastos de la Deuda Pública	0.00	0.00
Costo por Coberturas	0.00	0.00
Apoyos Financieros	0.00	0.00
OTROS GASTOS Y PÉRDIDAS EXTRAORDINARIAS	0.00	0.00
Estimaciones, Depreciaciones, Deterioros, Obsolescencia y Amortizaciones	0.00	0.00



MUNICIPIO DE BADIRAGUATO
Estado de Actividades Consolidado
Del 1 de enero al 30 de septiembre de 2019 y 2018

(CIFRAS EN PESOS)

Nombre de la cuenta	2019	2018
Provisiones	0.00	0.00
Disminución de Inventarios	0.00	0.00
Aumento por Insuficiencia de Estimaciones por Pérdida o Deterioro u Obsolescencia	0.00	0.00
Aumento por Insuficiencia de Provisiones	0.00	0.00
Otros Gastos	0.00	0.00
INVERSIÓN PÚBLICA	1,199,026.68	48,723,449.54
Inversión Pública no Capitalizable	1,199,026.68	48,723,449.54
TOTAL DE GASTOS Y OTRAS PÉRDIDAS	77,424,918.76	162,430,773.95
RESULTADO DEL EJERCICIO (AHORRO /DESAHORRO)	62,182,043.00	21,949,825.86

"Bajo protesta de decir verdad declaramos que la información aquí expresada, es razonablemente correcta y es responsabilidad del emisor"

 LIC MARIA LORENA PEREZ OLIVAS
 PRESIDENTA MUNICIPAL

 ING. LEOBARDO ACOSTA SEPULVEDA
 TESORERO MUNICIPAL

Tesorería Municipal
 H. AYUNTAMIENTO
 Badiraguato, Sinaloa.



MUNICIPIO DE BADIRAGUATO
Estado de Actividades Consolidado
Del 1 de enero al 31 de diciembre de 2019 y 2018

(CIFRAS EN PESOS)

Nombre de la cuenta	2019	2018
INGRESOS Y OTROS BENEFICIOS	3,953,162.12	3,943,423.16
INGRESOS DE GESTIÓN:	1,064,607.32	953,948.11
Impuestos	0.00	0.00
Cuotas y Aportaciones de Seguridad Social	0.00	0.00
Contribuciones de Mejoras	898,558.91	898,460.52
Derechos	253,345.04	206,311.71
Productos	1,582,590.29	1,314,092.61
Aprovechamientos	844.90	4,836.00
Ingresos por Venta de Bienes y Prestación de Servicios	153,215.66	565,774.21
Ingresos no Comprendidos en las Fracciones de la Ley de Ingresos Causados en Ejercicios Fiscales Anteriores Pendientes de Liquidación o Pago (Derogado)		
PARTICIPACIONES, APORTACIONES, TRANSFERENCIAS, ASIGNACIONES, SUBSIDIOS Y OTRAS AYUDAS	185,344,036.68	180,431,358.90
Participaciones, Aportaciones, Convenios, Incentivos Derivados de la Colaboración Fiscal y Fondos Distintos de Aportaciones	185,344,036.68	180,431,358.90
Transferencias, Asignaciones, Subsidios y Subvenciones, y Pensiones y Jubilaciones	0.00	0.00
OTROS INGRESOS Y BENEFICIOS	991.84	5,817.75
Ingresos Financieros	0.00	0.00
Incremento por Variación de Inventarios	0.00	0.00
Disminución del Exceso de Estimaciones por Pérdida o Deterioro u Obsolescencia	0.00	0.00
Disminución del Exceso de Provisiones	0.00	0.00
Otros Ingresos y Beneficios Varios	991.84	5,817.75
TOTAL DE INGRESOS Y OTROS BENEFICIOS	189,298,190.64	184,380,599.81
GASTOS Y OTRAS PÉRDIDAS	86,307,879.93	77,876,198.87
GASTOS DE FUNCIONAMIENTO	45,238,809.10	43,401,550.04
Servicios Personales	17,552,743.30	16,490,115.01
Materiales y Suministros	23,516,327.53	17,984,533.82
Servicios Generales	10,087,806.55	10,988,563.68
TRANSFERENCIAS, ASIGNACIONES, SUBSIDIOS Y OTRAS AYUDAS	7,222,302.76	8,471,409.20
Transferencias Internas y Asignaciones al Sector Público	0.00	0.00
Transferencias al Resto del Sector Público	0.00	0.00
Subsidios y Subvenciones	2,865,503.79	2,517,154.48
Ayudas Sociales	0.00	0.00
Pensionamientos y Jubilaciones	0.00	0.00
Transferencias a Fideicomisos, Mandatos y Contratos Análogos	0.00	0.00
Transferencias a la Seguridad Social	0.00	0.00
Donativos	0.00	0.00
Transferencias al Exterior	0.00	0.00
PARTICIPACIONES Y APORTACIONES	29,614,212.53	24,693,036.32
Participaciones	0.00	0.00
Aportaciones	0.00	0.00
Convenios	29,614,212.53	24,693,036.32
INTERESES, COMISIONES, Y OTROS GASTOS DE LA DEUDA PÚBLICA	0.00	149,525.54
Intereses de la Deuda Pública	0.00	0.00
Comisiones de la Deuda Pública	0.00	0.00
Gastos de la Deuda Pública	0.00	0.00
Costo por Coberturas	0.00	0.00
Apoyos Financieros	0.00	0.00
OTROS GASTOS Y PÉRDIDAS EXTRAORDINARIAS	0.00	0.00
Estimaciones, Depreciaciones, Deterioros, Obsolescencia y Amortizaciones	0.00	0.00



MUNICIPIO DE BADIRAGUATO
Estado de Actividades Consolidado
Del 1 de enero al 31 de diciembre de 2019 y 2018

IC-EAC-02

(CIFRAS EN PESOS)

Nombre de la cuenta	2019	2018
Provisiones	0.00	0.00
Disminución de Inventarios	0.00	0.00
Aumento por Insuficiencia de Estimaciones por Pérdida o Deterioro u Obsolescencia	0.00	0.00
Aumento por Insuficiencia de Provisiones	0.00	0.00
Otros Gastos	0.00	0.00
INVERSIÓN PÚBLICA	7,068,589.83	48,723,449.54
Inversión Pública no Capitalizable	7,068,589.83	48,723,449.54
TOTAL DE GASTOS Y OTRAS PÉRDIDAS	133,078,488.84	162,430,773.95
RESULTADO DEL EJERCICIO (AHORRO /DESAHORRO)	56,219,701.80	21,949,825.86

"Bajo protesta de decir verdad declaramos que la información aquí expresada, es razonablemente correcta y es responsabilidad del emisor"

LIC MARIA LORENA PEREZ OLIVAS
PRESIDENTA MUNICIPAL

ING. LEOBARDO ACOSTA SEPULVEDA
TESORERO MUNICIPAL



Tesorería Municipal
H. AYUNTAMIENTO
Badiraguato, Sinaloa.



MUNICIPIO DE BADIRAGUATO
Estado de Situación Financiera Consolidado
Al 31 de marzo de 2019 y 2018

IC-ESFC-01

(CIFRAS EN PESOS)

ACTIVO	2019	2018	PASIVO	2019	2018
ACTIVO CIRCULANTE			PASIVO CIRCULANTE		
Efectivo y Equivalentes	16,736,279.44	6,646,659.71	Cuentas por Pagar a Corto Plazo	18,373,789.32	18,289,480.43
Derechos a Recibir Efectivo o Equivalentes	30,862,305.35	14,760,453.75	Documentos por Pagar a Corto Plazo	1,246,991.58	0.00
Derechos a Recibir Bienes o Servicios	84,004.53	130,737.62	Porción a Corto Plazo de la Deuda Pública a Largo Plazo	0.00	0.00
Inventarios	0.00	0.00	Titulos y Valores a Corto Plazo	0.00	0.00
Almacenes	0.00	0.00	Pasivos Diferidos a Corto Plazo	0.00	0.00
Estimación por Pérdida o Deterioro de Activos Circulantes	0.00	0.00	Fondos y Bienes de Terceros en Garantía y/o Administración a Corto Plazo	0.00	0.00
Otros Activos Circulantes	0.00	0.00	Provisiones a Corto Plazo	0.00	0.00
TOTAL DE ACTIVOS CIRCULANTES	47,682,589.32	21,537,851.08	Otros Pasivos a Corto Plazo	0.00	0.00
ACTIVO NO CIRCULANTE			TOTAL DE PASIVOS CIRCULANTES	19,620,780.90	18,289,480.43
Inversiones Financieras a Largo Plazo	0.00	0.00	PASIVO NO CIRCULANTE		
Derechos a Recibir Efectivo o Equivalentes a Largo Plazo	0.00	0.00	Cuentas por Pagar a Largo Plazo	0.00	0.00
Bienes Inmuebles, Infraestructura y Construcciones en Proceso	134,635,221.93	133,448,045.37	Documentos por Pagar a Largo Plazo	-1,662,655.44	0.00
Bienes Muebles	46,187,847.37	46,032,483.71	Deuda Pública a Largo Plazo	14,132,571.46	14,132,571.46
Activos Intangibles	1,116,331.10	1,116,331.10	Pasivos Diferidos a Largo Plazo	0.00	0.00
Depreciación, Deterioro y Amortización Acumulada de Bienes	5,082,649.80	5,082,649.80	Fondos y Bienes de Terceros en Garantía y/o Administración a Largo Plazo	0.00	0.00
Activos Diferidos	1,689,590.00	0.00	Provisiones a Largo Plazo	0.00	0.00
Estimación por Pérdida o Deterioro de Activos no Circulantes	0.00	0.00	TOTAL DE PASIVOS NO CIRCULANTES	12,469,916.02	14,132,571.46
Otros Activos no Circulantes	0.00	0.00	TOTAL DEL PASIVO	32,090,696.92	32,422,051.89
TOTAL DE ACTIVOS NO CIRCULANTES	178,546,340.60	175,514,210.38	HACIENDA PÚBLICA/PATRIMONIO		
TOTAL DEL ACTIVO	226,228,929.92	197,052,061.46	HACIENDA PÚBLICA/PATRIMONIO CONTRIBUIDO	-591,815.36	-470,198.56
			Aportaciones	0.00	0.00
			Donaciones de Capital	-591,815.36	-470,198.56
			Actualización de la Hacienda Pública/Patrimonio	0.00	0.00
			HACIENDA PÚBLICA/PATRIMONIO GENERADO	194,730,048.36	165,100,208.13
			Resultados del Ejercicio (Ahorro/ Desahorro)	29,888,280.02	21,949,825.86
			Resultados de Ejercicios Anteriores	170,154,289.19	148,462,903.12
			Revaluos	0.00	0.00
			Reservas	0.00	0.00
			Rectificaciones de Resultados de Ejercicios Anteriores	-5,312,520.85	-5,312,520.85
			EXCESO O INSUFICIENCIA en LA ACTUALIZACIÓN de LA HACIENDA PÚBLICA/PATRIMONIO	0.00	0.00
			Resultado por Posición Monetaria	0.00	0.00



MUNICIPIO DE BADIRAGUATO
Estado de Situación Financiera Consolidado
Al 31 de marzo de 2019 y 2018

(CIFRAS EN PESOS)

Resultado por Tenencia de Activos no Monetarios	0.00	0.00
TOTAL HACIENDA PUBLICA/PATRIMONIO	194,138,233.00	164,630,009.57
TOTAL DEL PASIVO Y HACIENDA PUBLICA/PATRIMONIO	226,228,929.92	197,052,061.46

"Bajo protesta de decir verdad declaramos que los Estados Financieros y sus notas, son razonablemente correctos y son responsabilidad del emisor"

LIC MARIA LORENA PEREZ OLIVAS
PRESIDENTA MUNICIPAL

ING. LEOBARDO ACOSTA SEPULVEDA
TESORERO MUNICIPAL



Tesorería Municipal
H. ATUNTAMIENTO
Badiraguato, Sinaloa.



MUNICIPIO DE BADIRAGUATO
Estado de Situación Financiera Consolidado
Al 30 de Junio de 2019 y 2018

IC-ESFC-01

(CIFRAS EN PESOS)

	2019	2018		2019	2018
ACTIVO			PASIVO		
ACTIVO CIRCULANTE			PASIVO CIRCULANTE		
Efectivo y Equivalentes	38,163,094.43	6,646,659.71	Cuentas por Pagar a Corto Plazo	18,643,413.98	18,289,480.43
Derechos a Recibir Efectivo o Equivalentes	18,621,377.40	14,760,453.75	Documentos por Pagar a Corto Plazo	831,327.72	0.00
Derechos a Recibir Bienes o Servicios	237,048.49	130,737.62	Porción a Corto Plazo de la Deuda Pública a Largo Plazo	0.00	0.00
Inventarios	0.00	0.00	Títulos y Valores a Corto Plazo	0.00	0.00
Almacenes	0.00	0.00	Pasivos Diferidos a Corto Plazo	0.00	0.00
Estimación por Pérdida o Deterioro de Activos Circulantes	0.00	0.00	Fondos y Bienes de Terceros en Garantía y/o Administración a Corto Plazo	0.00	0.00
Otros Activos Circulantes	0.00	0.00	Provisiones a Corto Plazo	0.00	0.00
TOTAL DE ACTIVOS CIRCULANTES	57,021,520.32	21,537,851.08	Otros Pasivos a Corto Plazo	0.00	0.00
ACTIVO NO CIRCULANTE			TOTAL DE PASIVOS CIRCULANTES	19,474,741.70	18,289,480.43
Inversiones Financieras a Largo Plazo	0.00	0.00	PASIVO NO CIRCULANTE		
Derechos a Recibir Efectivo o Equivalentes a Largo Plazo	0.00	0.00	Cuentas por Pagar a Largo Plazo	0.00	0.00
Bienes Inmuebles, Infraestructura y Construcciones en Proceso	137,256,498.50	133,448,045.37	Documentos por Pagar a Largo Plazo	-1,662,655.44	0.00
Bienes Muebles	46,263,093.30	46,032,483.71	Deuda Pública a Largo Plazo	14,132,571.46	14,132,571.46
Activos Intangibles	1,116,331.10	1,116,331.10	Pasivos Diferidos a Largo Plazo	0.00	0.00
Depreciación, Deterioro y Amortización Acumulada de Bienes	5,082,649.80	5,082,649.80	Fondos y Bienes de Terceros en Garantía y/o Administración a Largo Plazo	0.00	0.00
Activos Diferidos	1,689,590.00	0.00	Provisiones a Largo Plazo	0.00	0.00
Estimación por Pérdida o Deterioro de Activos no Circulantes	0.00	0.00	TOTAL DE PASIVOS NO CIRCULANTES	12,469,916.02	14,132,571.46
Otros Activos no Circulantes	0.00	0.00	TOTAL DEL PASIVO	31,944,657.72	32,422,051.89
TOTAL DE ACTIVOS NO CIRCULANTES	181,242,863.10	175,514,210.38	HACIENDA PÚBLICA/PATRIMONIO		
TOTAL DEL ACTIVO	238,264,383.42	197,052,061.46	HACIENDA PÚBLICA/PATRIMONIO CONTRIBUIDO	-591,815.36	-470,198.56
			Aportaciones	0.00	0.00
			Donaciones de Capital	-591,815.36	-470,198.56
			Actualización de la Hacienda Pública/Patrimonio	0.00	0.00
			HACIENDA PÚBLICA/PATRIMONIO GENERADO	206,911,541.06	165,100,208.13
			Resultados del Ejercicio (Ahorro/ Desahorro)	58,938,395.74	21,949,825.86
			Resultados de Ejercicios Anteriores	153,285,666.17	148,462,903.12
			Revalúos	0.00	0.00
			Reservas	0.00	0.00
			Rectificaciones de Resultados de Ejercicios Anteriores	-5,312,520.85	-5,312,520.85
			EXCESO O INSUFICIENCIA en LA ACTUALIZACIÓN de LA HACIENDA PÚBLICA/PATRIMONIO	0.00	0.00
			Resultado por Posición Monetaria	0.00	0.00



MUNICIPIO DE BADIRAGUATO
Estado de Situación Financiera Consolidado
Al 30 de junio de 2019 y 2018

IC-ESFC-01

(CIFRAS EN PESOS)

Resultado por Tenencia de Activos no Monetarios	0.00	0.00
TOTAL HACIENDA PUBLICA/PATRIMONIO	206,319,725.70	164,630,009.57
TOTAL DEL PASIVO Y HACIENDA PUBLICA/PATRIMONIO	238,264,383.42	197,052,061.46

"Bajo protesta de decir verdad declaramos que los Estados Financieros y sus notas, son razonablemente correctos y son responsabilidad del emisor"

 LIC MARIA LORENA PEREZ OLIVAS
 PRESIDENTA MUNICIPAL

 ING. LEOBARDO ACOSTA SEPULVEDA
 TESORERO MUNICIPAL



Tesorería Municipal
 H. AYUNTAMIENTO
 Badiraguato, Sinaloa.



MUNICIPIO DE BADIRAGUATO
Estado de Situación Financiera Consolidado
Al 30 de septiembre de 2019 y 2018

IC-ESFC-01

(CIFRAS EN PESOS)

	2019	2018	2019	2018
ACTIVO				
ACTIVO CIRCULANTE				
Efectivo y Equivalentes	18,395,323.79	6,646,659.71	19,204,816.08	18,289,480.43
Derechos a Recibir Efectivo o Equivalentes	20,190,519.56	14,760,453.75	415,663.86	0.00
Derechos a Recibir Bienes o Servicios	273,269.62	130,737.62	0.00	0.00
Inventarios	0.00	0.00	0.00	0.00
Almacenes	0.00	0.00	0.00	0.00
Estimación por Pérdida o Deterioro de Activos Circulantes	0.00	0.00	0.00	0.00
Otros Activos Circulantes	0.00	0.00	0.00	0.00
TOTAL DE ACTIVOS CIRCULANTES	38,859,112.97	21,537,851.08	19,620,479.94	18,289,480.43
ACTIVO NO CIRCULANTE				
Inversiones Financieras a Largo Plazo	0.00	0.00	0.00	0.00
Derechos a Recibir Efectivo o Equivalentes a Largo Plazo	0.00	0.00	-1,662,655.44	0.00
Bienes Inmuebles, Infraestructura y Construcciones en Proceso	155,660,860.44	133,448,045.37	14,132,571.46	14,132,571.46
Bienes Muebles	46,314,136.73	46,032,483.71	0.00	0.00
Activos Intangibles	1,116,331.10	1,116,331.10	0.00	0.00
Depreciación, Deterioro y Amortización Acumulada de Bienes	5,082,649.80	5,082,649.80	0.00	0.00
Activos Diferidos	1,689,590.00	0.00	12,469,916.02	14,132,571.46
Estimación por Pérdida o Deterioro de Activos no Circulantes	0.00	0.00	0.00	0.00
Otros Activos no Circulantes	0.00	0.00	0.00	0.00
TOTAL DE ACTIVOS NO CIRCULANTES	199,698,268.47	175,514,210.38	32,090,395.96	32,422,051.89
TOTAL DEL ACTIVO	238,557,381.44	197,052,061.46		
PASIVO				
PASIVO CIRCULANTE				
Cuentas por Pagar a Corto Plazo			19,204,816.08	18,289,480.43
Documentos por Pagar a Corto Plazo			415,663.86	0.00
Porción a Corto Plazo de la Deuda Pública a Largo Plazo			0.00	0.00
Títulos y Valores a Corto Plazo			0.00	0.00
Pasivos Diferidos a Corto Plazo			0.00	0.00
Fondos y Bienes de Terceros en Garantía y/o Administración a Corto Plazo			0.00	0.00
Provisiones a Corto Plazo			0.00	0.00
Otros Pasivos a Corto Plazo			0.00	0.00
TOTAL DE PASIVOS CIRCULANTES			19,620,479.94	18,289,480.43
PASIVO NO CIRCULANTE				
Cuentas por Pagar a Largo Plazo			0.00	0.00
Documentos por Pagar a Largo Plazo			-1,662,655.44	0.00
Deuda Pública a Largo Plazo			14,132,571.46	14,132,571.46
Pasivos Diferidos a Largo Plazo			0.00	0.00
Fondos y Bienes de Terceros en Garantía y/o Administración a Largo Plazo			0.00	0.00
Provisiones a Largo Plazo			0.00	0.00
TOTAL DE PASIVOS NO CIRCULANTES			12,469,916.02	14,132,571.46
TOTAL DEL PASIVO			32,090,395.96	32,422,051.89
HACIENDA PÚBLICA/PATRIMONIO				
HACIENDA PÚBLICA/PATRIMONIO CONTRIBUIDO			-591,815.36	-470,198.56
Aportaciones			0.00	0.00
Donaciones de Capital			-591,815.36	-470,198.56
Actualización de la Hacienda Pública/Patrimonio			0.00	0.00
HACIENDA PÚBLICA/PATRIMONIO GENERADO			207,058,800.84	165,100,208.13
Resultados del Ejercicio (Ahorro/ Desahorro)			62,182,043.00	21,949,825.86
Resultados de Ejercicios Anteriores			150,189,278.69	148,462,903.12
Revalúos			0.00	0.00
Reservas			0.00	0.00
Rectificaciones de Resultados de Ejercicios Anteriores			-5,312,520.85	-5,312,520.85
EXCESO O INSUFICIENCIA en LA ACTUALIZACIÓN de LA HACIENDA PÚBLICA/PATRIMONIO			0.00	0.00
Resultado por Posición Monetaria			0.00	0.00



IC-ESFC-01

MUNICIPIO DE BADIRAGUATO
Estado de Situación Financiera Consolidado
Al 30 de septiembre de 2019 y 2018

(CIFRAS EN PESOS)

Resultado por Tenencia de Activos no Monetarios	0.00	0.00
TOTAL HACIENDA PÚBLICA/PATRIMONIO	206,466,985.48	164,630,009.57
TOTAL DEL PASIVO Y HACIENDA PÚBLICA/PATRIMONIO	238,557,381.44	197,052,061.46

"Bajo protesta de decir verdad declaramos que los Estados Financieros y sus notas, son razonablemente correctos y son responsabilidad del emisor"

LIC MARIA LORENA PEREZ OLIVAS
PRESIDENTA MUNICIPAL

ING. LEOBARDO ACOSTA SEPULVEDA
TESORERO MUNICIPAL



Tesorería Municipal
H. AYUNTAMIENTO
Badiraguato, Sinaloa.



MUNICIPIO DE BADIRAGUATO
Estado de Situación Financiera Consolidado
Al 31 de diciembre de 2019 y 2018

IC-ESFC-01

(CIFRAS EN PESOS)

	2019	2018
--	------	------

	2019	2018
ACTIVO		
ACTIVO CIRCULANTE		
Efectivo y Equivalentes	9,431,118.98	6,646,659.71
Derechos a Recibir Efectivo o Equivalentes	2,380,108.20	14,760,453.75
Derechos a Recibir Bienes o Servicios	279,943.04	130,737.62
Inventarios	0.00	0.00
Almacenes	0.00	0.00
Estimación por Pérdida o Deterioro de Activos Circulantes	0.00	0.00
Otros Activos Circulantes	0.00	0.00
TOTAL DE ACTIVOS CIRCULANTES	12,071,170.22	21,537,851.08
ACTIVO NO CIRCULANTE		
Inversiones Financieras a Largo Plazo	0.00	0.00
Derechos a Recibir Efectivo o Equivalentes a Largo Plazo	0.00	0.00
Bienes Inmuebles, Infraestructura y Construcciones en Proceso	176,788,552.44	133,448,045.37
Bienes Muebles	46,411,631.37	46,032,483.71
Activos Intangibles	1,116,331.10	1,116,331.10
Depreciación, Deterioro y Amortización Acumulada de Bienes	5,082,649.80	5,082,649.80
Activos Diferidos	1,689,590.00	0.00
Estimación por Pérdida o Deterioro de Activos no Circulantes	0.00	0.00
Otros Activos no Circulantes	0.00	0.00
TOTAL DE ACTIVOS NO CIRCULANTES	220,923,455.11	175,514,210.38
TOTAL DEL ACTIVO	232,994,625.33	197,052,061.46

	2019	2018
PASIVO		
PASIVO CIRCULANTE		
Cuentas por Pagar a Corto Plazo	23,110,203.63	18,289,480.43
Documentos por Pagar a Corto Plazo	0.00	0.00
Porción a Corto Plazo de la Deuda Pública a Largo Plazo	0.00	0.00
Títulos y Valores a Corto Plazo	0.00	0.00
Pasivos Diferidos a Corto Plazo	0.00	0.00
Fondos y Bienes de Terceros en Garantía y/o Administración a Corto Plazo	0.00	0.00
Provisiones a Corto Plazo	0.00	0.00
Otros Pasivos a Corto Plazo	0.00	0.00
TOTAL DE PASIVOS CIRCULANTES	23,110,203.63	18,289,480.43
PASIVO NO CIRCULANTE		
Cuentas por Pagar a Largo Plazo	0.00	0.00
Documentos por Pagar a Largo Plazo	-1,662,655.44	0.00
Deuda Pública a Largo Plazo	14,132,571.46	14,132,571.46
Pasivos Diferidos a Largo Plazo	0.00	0.00
Fondos y Bienes de Terceros en Garantía y/o Administración a Largo Plazo	0.00	0.00
Provisiones a Largo Plazo	0.00	0.00
TOTAL DE PASIVOS NO CIRCULANTES	12,469,916.02	14,132,571.46
TOTAL DEL PASIVO	35,580,119.65	32,422,051.89

HACIENDA PÚBLICA/PATRIMONIO	-591,815.36	-470,198.56
HACIENDA PÚBLICA/PATRIMONIO CONTRIBUIDO	0.00	0.00
Aportaciones	0.00	0.00
Donaciones de Capital	-591,815.36	-470,198.56
Actualización de la Hacienda Pública/Patrimonio	0.00	0.00
HACIENDA PÚBLICA/PATRIMONIO GENERADO	198,006,321.04	165,100,208.13
Resultados del Ejercicio (Ahorro/ Desahorro)	56,219,701.80	21,949,825.86
Resultados de Ejercicios Anteriores	147,099,140.09	148,462,903.12
Revalúos	0.00	0.00
Reservas	0.00	0.00
Rectificaciones de Resultados de Ejercicios Anteriores	-5,312,520.85	-5,312,520.85
EXCESO O INSUFICIENCIA en LA ACTUALIZACIÓN de LA HACIENDA PÚBLICA/PATRIMONIO	0.00	0.00
Resultado por Posición Monetaria	0.00	0.00



MUNICIPIO DE BADIRAGUATO
Estado de Situación Financiera Consolidado
Al 31 de diciembre de 2019 y 2018

IC-ESFC-01

(CIFRAS EN PESOS)

Resultado por Tenencia de Activos no Monetarios	0.00	0.00
TOTAL HACIENDA PÚBLICA/PATRIMONIO	197,414,505.68	164,630,009.57
TOTAL DEL PASIVO Y HACIENDA PÚBLICA/PATRIMONIO	232,994,625.33	197,052,061.46

"Bajo protesta de decir Verdad declaramos que los Estados Financieros y sus notas, son razonablemente correctos y son responsabilidad del emisor"

 LIC MARIA LORENA PEREZ OLIVAS
 PRESIDENTA MUNICIPAL

 ING. LEOBARDO ACOSTA SEPULVEDA
 TESORERO MUNICIPAL


Tesorería Municipal
H. AYUNTAMIENTO
 Badiraguato, Sinaloa.



MUNICIPIO DE BADIRAGUATO

IC-EVHPC-03

Estado de Variación en la Hacienda Pública Consolidado
Al 31 de marzo de 2019

(CIFRAS EN PESOS)

	Hacienda Pública/Patrimonio Contribuido	Hacienda Pública/Patrimonio Generado de Ejercicios Anteriores	Hacienda Pública/Patrimonio Generado del Ejercicio	Ajustes por Cambio de Valor	Total
Rectificaciones de Resultados de Ejercicios Anteriores	0.00	-5,312,520.85	0.00	0.00	-5,312,520.85
Patrimonio Neto Inicial Ajustado del Ejercicio 2018	-470,198.56	0.00	0.00	0.00	-470,198.56
Aportaciones	0.00	0.00	0.00	0.00	0.00
Donaciones de Capital	-470,198.56	0.00	0.00	0.00	-470,198.56
Actualización de la Hacienda Pública/Patrimonio	0.00	0.00	0.00	0.00	0.00
Variaciones de la Hacienda Pública/Patrimonio Neto del Ejercicio 2018	0.00	148,462,903.12	23,920,282.34	0.00	172,383,185.46
Resultados del Ejercicio (Ahorro/ Desahorro)	0.00	0.00	23,920,282.34	0.00	23,920,282.34
Resultados de Ejercicios Anteriores	0.00	148,462,903.12	0.00	0.00	148,462,903.12
Revalúos	0.00	0.00	0.00	0.00	0.00
Reservas	0.00	0.00	0.00	0.00	0.00
Hacienda Pública/Patrimonio Neto Final del Ejercicio 2018	-470,198.56	143,150,382.27	23,920,282.34	0.00	166,600,466.05
Cambios en la Hacienda Pública/Patrimonio Neto del Ejercicio 2019	-121,616.80	0.00	0.00	0.00	-121,616.80
Aportaciones	0.00	0.00	0.00	0.00	0.00
Donaciones de Capital	-121,616.80	0.00	0.00	0.00	-121,616.80
Actualización de la Hacienda Pública/Patrimonio	0.00	0.00	0.00	0.00	0.00
Variaciones de la Hacienda Pública/Patrimonio Neto del Ejercicio 2019	0.00	21,691,386.07	5,967,997.68	0.00	27,659,383.75
Resultados del Ejercicio (Ahorro/ Desahorro)	0.00	0.00	5,967,997.68	0.00	5,967,997.68
Resultados de Ejercicios Anteriores	0.00	21,691,386.07	0.00	0.00	21,691,386.07
Revalúos	0.00	0.00	0.00	0.00	0.00
Reservas	0.00	0.00	0.00	0.00	0.00
Saldo Neto en la Hacienda Pública/Patrimonio 2019	-591,815.36	164,841,768.34	29,888,280.02	0.00	194,138,233.00

"Bajo protesta de decir verdad declaramos que los Estados Financieros y sus notas, son razonablemente correctos y son responsabilidad del emisor"

LIC MARIA LORENA PEREZ OLIVAS
PRESIDENTA MUNICIPAL

ING. LEOBARDO ACOSTA SEPULVEDA
TESORERO MUNICIPAL



**MUNICIPIO DE BADIRAGUATO**


IC-EVHPC-03

**Estado de Variación en la Hacienda Pública Consolidado
Al 30 de junio de 2019**


(CIFRAS EN PESOS)

	Hacienda Pública/Patrimonio Contribuido	Hacienda Pública/Patrimonio Generado de Ejercicios Anteriores	Hacienda Pública/Patrimonio Generado del Ejercicio	Ajustes por Cambio de Valor	Total
Rectificaciones de Resultados de Ejercicios Anteriores	0.00	-5,312,520.85	0.00	0.00	-5,312,520.85
Patrimonio Neto Inicial Ajustado del Ejercicio 2018	-470,198.56	0.00	0.00	0.00	-470,198.56
Aportaciones	0.00	0.00	0.00	0.00	0.00
Donaciones de Capital	-470,198.56	0.00	0.00	0.00	-470,198.56
Actualización de la Hacienda Pública/Patrimonio	0.00	0.00	0.00	0.00	0.00
Variaciones de la Hacienda Pública/Patrimonio Neto del Ejercicio 2018	0.00	148,462,903.12	38,161,753.43	0.00	186,624,656.55
Resultados del Ejercicio (Ahorro/ Desahorro)	0.00	0.00	38,161,753.43	0.00	38,161,753.43
Resultados de Ejercicios Anteriores	0.00	148,462,903.12	0.00	0.00	148,462,903.12
Revalúos	0.00	0.00	0.00	0.00	0.00
Reservas	0.00	0.00	0.00	0.00	0.00
Hacienda Pública/Patrimonio Neto Final del Ejercicio 2018	-470,198.56	143,150,382.27	38,161,753.43	0.00	180,841,937.14
Cambios en la Hacienda Pública/Patrimonio Neto del Ejercicio 2019	-121,616.80	0.00	0.00	0.00	-121,616.80
Aportaciones	0.00	0.00	0.00	0.00	0.00
Donaciones de Capital	-121,616.80	0.00	0.00	0.00	-121,616.80
Actualización de la Hacienda Pública/Patrimonio	0.00	0.00	0.00	0.00	0.00
Variaciones de la Hacienda Pública/Patrimonio Neto del Ejercicio 2019	0.00	4,822,763.05	20,776,642.31	0.00	25,599,405.36
Resultados del Ejercicio (Ahorro/ Desahorro)	0.00	0.00	20,776,642.31	0.00	20,776,642.31
Resultados de Ejercicios Anteriores	0.00	4,822,763.05	0.00	0.00	4,822,763.05
Revalúos	0.00	0.00	0.00	0.00	0.00
Reservas	0.00	0.00	0.00	0.00	0.00
Saldo Neto en la Hacienda Pública/Patrimonio 2019	-591,815.36	147,973,145.32	58,938,395.74	0.00	206,319,725.70

"Bajo protesta de decir verdad declaramos que los Estados Financieros y sus notas, son razonablemente correctos y son responsabilidad del emisor"



LIC MARIA LORENA PEREZ OLIVAS
PRESIDENTA MUNICIPAL



ING. LEOBARDO AGOSTA SEPULVEDA
TESORERO MUNICIPAL


Tesorería Municipal
H. AYUNTAMIENTO
Badiraguato, Sinaloa.



MUNICIPIO DE BADIRAGUATO

IC-EVHPC-03

Estado de Variación en la Hacienda Pública Consolidado
Al 30 de septiembre de 2019

(CIFRAS EN PESOS)

	Hacienda Pública/Patrimonio Contribuido	Hacienda Pública/Patrimonio Generado de Ejercicios Anteriores	Hacienda Pública/Patrimonio Generado del Ejercicio	Ajustes por Cambio de Valor	Total
Rectificaciones de Resultados de Ejercicios Anteriores	0.00	-5,312,520.85	0.00	0.00	-5,312,520.85
Patrimonio Neto Inicial Ajustado del Ejercicio 2018	-470,198.56	0.00	0.00	0.00	-470,198.56
Aportaciones	0.00	0.00	0.00	0.00	0.00
Donaciones de Capital	-470,198.56	0.00	0.00	0.00	-470,198.56
Actualización de la Hacienda Pública/Patrimonio	0.00	0.00	0.00	0.00	0.00
Variaciones de la Hacienda Pública/Patrimonio Neto del Ejercicio 2018	0.00	148,462,903.12	60,719,418.25	0.00	209,182,321.37
Resultados del Ejercicio (Ahorro/ Desahorro)	0.00	0.00	60,719,418.25	0.00	60,719,418.25
Resultados de Ejercicios Anteriores	0.00	148,462,903.12	0.00	0.00	148,462,903.12
Revalúos	0.00	0.00	0.00	0.00	0.00
Reservas	0.00	0.00	0.00	0.00	0.00
Hacienda Pública/Patrimonio Neto Final del Ejercicio 2018	-470,198.56	143,150,382.27	60,719,418.25	0.00	203,399,601.96
Cambios en la Hacienda Pública/Patrimonio Neto del Ejercicio 2019	-121,616.80	0.00	0.00	0.00	-121,616.80
Aportaciones	0.00	0.00	0.00	0.00	0.00
Donaciones de Capital	-121,616.80	0.00	0.00	0.00	-121,616.80
Actualización de la Hacienda Pública/Patrimonio	0.00	0.00	0.00	0.00	0.00
Variaciones de la Hacienda Pública/Patrimonio Neto del Ejercicio 2019	0.00	1,726,375.57	1,462,624.75	0.00	3,189,000.32
Resultados del Ejercicio (Ahorro/ Desahorro)	0.00	0.00	1,462,624.75	0.00	1,462,624.75
Resultados de Ejercicios Anteriores	0.00	1,726,375.57	0.00	0.00	1,726,375.57
Revalúos	0.00	0.00	0.00	0.00	0.00
Reservas	0.00	0.00	0.00	0.00	0.00
Saldo Neto en la Hacienda Pública/Patrimonio 2019	-591,815.36	144,876,757.84	62,182,043.00	0.00	206,466,985.48

"Bajo protesta de decir verdad declaramos que los Estados Financieros y sus notas, son razonablemente correctos y son responsabilidad del emisor"

LIC MARIA LORENA PEREZ OLIVAS
PRESIDENTA MUNICIPAL

ING. LEOBARDO ACOSTA SEPULVEDA
TESORERO MUNICIPAL



Tesorería Municipal
H. AYUNTAMIENTO
Badiraguato, Sinaloa.

**MUNICIPIO DE BADIRAGUATO**

IC-EVHPC-03

**Estado de Variación en la Hacienda Pública Consolidado
Al 31 de diciembre de 2019**

(CIFRAS EN PESOS)

	Hacienda Pública/Patrimonio Contribuido	Hacienda Pública/Patrimonio Generado de Ejercicios Anteriores	Hacienda Pública/Patrimonio Generado del Ejercicio	Ajustes por Cambio de Valor	Total
Rectificaciones de Resultados de Ejercicios Anteriores	0.00	-5,312,520.85	0.00	0.00	-5,312,520.85
Patrimonio Neto Inicial Ajustado del Ejercicio 2018	-470,198.56	0.00	0.00	0.00	-470,198.56
Aportaciones	0.00	0.00	0.00	0.00	0.00
Donaciones de Capital	-470,198.56	0.00	0.00	0.00	-470,198.56
Actualización de la Hacienda Pública/Patrimonio	0.00	0.00	0.00	0.00	0.00
Variaciones de la Hacienda Pública/Patrimonio Neto del Ejercicio 2018	0.00	148,462,903.12	21,949,825.86	0.00	170,412,728.98
Resultados del Ejercicio (Ahorro/ Desahorro)	0.00	0.00	21,949,825.86	0.00	21,949,825.86
Resultados de Ejercicios Anteriores	0.00	148,462,903.12	0.00	0.00	148,462,903.12
Revalúos	0.00	0.00	0.00	0.00	0.00
Reservas	0.00	0.00	0.00	0.00	0.00
Hacienda Pública/Patrimonio Neto Final del Ejercicio 2018	-470,198.56	143,150,382.27	21,949,825.86	0.00	164,630,009.57
Cambios en la Hacienda Pública/Patrimonio Neto del Ejercicio 2019	-121,616.80	0.00	0.00	0.00	-121,616.80
Aportaciones	0.00	0.00	0.00	0.00	0.00
Donaciones de Capital	-121,616.80	0.00	0.00	0.00	-121,616.80
Actualización de la Hacienda Pública/Patrimonio	0.00	0.00	0.00	0.00	0.00
Variaciones de la Hacienda Pública/Patrimonio Neto del Ejercicio 2019	0.00	-1,363,763.03	34,269,875.94	0.00	32,906,112.91
Resultados del Ejercicio (Ahorro/ Desahorro)	0.00	0.00	34,269,875.94	0.00	34,269,875.94
Resultados de Ejercicios Anteriores	0.00	-1,363,763.03	0.00	0.00	-1,363,763.03
Revalúos	0.00	0.00	0.00	0.00	0.00
Reservas	0.00	0.00	0.00	0.00	0.00
Saldo Neto en la Hacienda Pública/Patrimonio 2019	-591,815.36	141,786,619.24	56,219,701.80	0.00	197,414,505.68

"Bajo protesta de decir verdad declaramos que los Estados Financieros y sus notas, son razonablemente correctos y son responsabilidad del emisor"

LIC MARIA LORENA PEREZ OLIVAS
PRESIDENTA MUNICIPALING. LEOBARDO ACOSTA SEPULVEDA
TESORERO MUNICIPALTesorería Municipal
H. AYUNTAMIENTO
Badiraguato, Sinaloa.



MUNICIPIO DE BADIRAGUATO

IC-ECSFC-04

Estado de Cambios en la Situación Financiera Consolidado
Al 31 de marzo de 2019

(CIFRAS EN PESOS)

	Origen	Aplicación
ACTIVO	0.00	29,176,868.46
ACTIVO CIRCULANTE	0.00	26,144,738.24
Efectivo y Equivalentes	0.00	10,089,619.73
Derechos a Recibir Efectivo o Equivalentes	0.00	16,101,851.60
Derechos a Recibir Bienes o Servicios	46,733.09	0.00
Inventarios	0.00	0.00
Almacenes	0.00	0.00
Estimación por Pérdida o Deterioro de Activos Circulantes	0.00	0.00
Otros Activos Circulantes	0.00	0.00
ACTIVO NO CIRCULANTE	0.00	3,032,130.22
Inversiones Financieras a Largo Plazo	0.00	0.00
Derechos a Recibir Efectivo o Equivalentes a Largo Plazo	0.00	0.00
Bienes Inmuebles, Infraestructura y Construcciones en Proceso	0.00	1,187,176.56
Bienes Muebles	0.00	155,363.66
Activos Intangibles	0.00	0.00
Depreciación, Deterioro y Amortización Acumulada de Bienes	0.00	0.00
Activos Diferidos	0.00	1,689,590.00
Estimación por Pérdida o Deterioro de Activos no Circulantes	0.00	0.00
Otros Activos no Circulantes	0.00	0.00
PASIVO	0.00	331,354.97
PASIVO CIRCULANTE	1,331,300.47	0.00
Cuentas por Pagar a Corto Plazo	84,308.89	0.00
Documentos por Pagar a Corto Plazo	1,246,991.58	0.00
Porción a Corto Plazo de la Deuda Pública a Largo Plazo	0.00	0.00
Títulos y Valores a Corto Plazo	0.00	0.00
Pasivos Diferidos a Corto Plazo	0.00	0.00
Fondos y Bienes de Terceros en Garantía y/o Administración a Corto Plazo	0.00	0.00
Provisiones a Corto Plazo	0.00	0.00
Otros Pasivos a Corto Plazo	0.00	0.00
PASIVO NO CIRCULANTE	0.00	1,662,655.44
Cuentas por Pagar a Largo Plazo	0.00	0.00
Documentos por Pagar a Largo Plazo	0.00	1,662,655.44
Deuda Pública a Largo Plazo	0.00	0.00
Pasivos Diferidos a Largo Plazo	0.00	0.00
Fondos y Bienes de Terceros en Garantía y/o Administración a Largo Plazo	0.00	0.00
Provisiones a Largo Plazo	0.00	0.00
HACIENDA PUBLICA/ PATRIMONIO	29,508,223.43	0.00
HACIENDA PÚBLICA/PATRIMONIO CONTRIBUIDO	0.00	121,616.80
Aportaciones	0.00	0.00



MUNICIPIO DE BADIRAGUATO

IC-ECSFC-04

Estado de Cambios en la Situación Financiera Consolidado
Al 31 de marzo de 2019

(CIFRAS EN PESOS)

	Origen	Aplicación
Donaciones de Capital	0.00	121,616.80
Actualización de la Hacienda Pública/Patrimonio	0.00	0.00
HACIENDA PÚBLICA/PATRIMONIO GENERADO	29,629,840.23	0.00
Resultados del Ejercicio (Ahorro/ Desahorro)	7,938,454.16	0.00
Resultados de Ejercicios Anteriores	21,691,386.07	0.00
Revalúos	0.00	0.00
Reservas	0.00	0.00
Rectificaciones de Resultados de Ejercicios Anteriores	0.00	0.00
EXCESO O INSUFICIENCIA EN LA ACTUALIZACIÓN DE LA HACIENDA PÚBLICA/PATRIMONIO	0.00	0.00
Resultado por Posición Monetaria	0.00	0.00
Resultado por Tenencia de Activos no Monetarios	0.00	0.00

Bajo protesta de decir verdad declaramos que los Estados Financieros y sus Notas son razonablemente correctos y responsabilidad del emisor

LIC MARIA LORENA PEREZ OLIVAS
PRESIDENTA MUNICIPAL

ING. LEOBARDO ACOSTA SEPULVEDA
TESORERO MUNICIPAL



Tesorería Municipal
H. AYUNTAMIENTO
Badiraguato, Sinaloa.

**MUNICIPIO DE BADIRAGUATO**

IC-ECSFC-04

**Estado de Cambios en la Situación Financiera Consolidado
Al 30 de junio de 2019**

(CIFRAS EN PESOS)

	Origen	Aplicación
ACTIVO	0.00	41,212,321.96
ACTIVO CIRCULANTE	0.00	35,483,669.24
Efectivo y Equivalentes	0.00	31,516,434.72
Derechos a Recibir Efectivo o Equivalentes	0.00	3,860,923.65
Derechos a Recibir Bienes o Servicios	0.00	106,310.87
Inventarios	0.00	0.00
Almacenes	0.00	0.00
Estimación por Pérdida o Deterioro de Activos Circulantes	0.00	0.00
Otros Activos Circulantes	0.00	0.00
ACTIVO NO CIRCULANTE	0.00	5,728,652.72
Inversiones Financieras a Largo Plazo	0.00	0.00
Derechos a Recibir Efectivo o Equivalentes a Largo Plazo	0.00	0.00
Bienes Inmuebles, Infraestructura y Construcciones en Proceso	0.00	3,808,453.13
Bienes Muebles	0.00	230,609.59
Activos Intangibles	0.00	0.00
Depreciación, Deterioro y Amortización Acumulada de Bienes	0.00	0.00
Activos Diferidos	0.00	1,689,590.00
Estimación por Pérdida o Deterioro de Activos no Circulantes	0.00	0.00
Otros Activos no Circulantes	0.00	0.00
PASIVO	0.00	477,394.17
PASIVO CIRCULANTE	1,185,261.27	0.00
Cuentas por Pagar a Corto Plazo	353,933.55	0.00
Documentos por Pagar a Corto Plazo	831,327.72	0.00
Porción a Corto Plazo de la Deuda Pública a Largo Plazo	0.00	0.00
Títulos y Valores a Corto Plazo	0.00	0.00
Pasivos Diferidos a Corto Plazo	0.00	0.00
Fondos y Bienes de Terceros en Garantía y/o Administración a Corto Plazo	0.00	0.00
Provisiones a Corto Plazo	0.00	0.00
Otros Pasivos a Corto Plazo	0.00	0.00
PASIVO NO CIRCULANTE	0.00	1,662,655.44
Cuentas por Pagar a Largo Plazo	0.00	0.00
Documentos por Pagar a Largo Plazo	0.00	1,662,655.44
Deuda Pública a Largo Plazo	0.00	0.00
Pasivos Diferidos a Largo Plazo	0.00	0.00
Fondos y Bienes de Terceros en Garantía y/o Administración a Largo Plazo	0.00	0.00
Provisiones a Largo Plazo	0.00	0.00
HACIENDA PUBLICA/ PATRIMONIO	41,689,716.13	0.00
HACIENDA PÚBLICA/PATRIMONIO CONTRIBUIDO	0.00	121,616.80
Aportaciones	0.00	0.00



MUNICIPIO DE BADIRAGUATO

IC-ECSFC-04

Estado de Cambios en la Situación Financiera Consolidado
Al 30 de junio de 2019

(CIFRAS EN PESOS)

	Origen	Aplicación
Donaciones de Capital	0.00	121,616.80
Actualización de la Hacienda Pública/Patrimonio	0.00	0.00
HACIENDA PÚBLICA/PATRIMONIO GENERADO	41,811,332.93	0.00
Resultados del Ejercicio (Ahorro/ Desahorro)	36,988,569.88	0.00
Resultados de Ejercicios Anteriores	4,822,763.05	0.00
Revalúos	0.00	0.00
Reservas	0.00	0.00
Rectificaciones de Resultados de Ejercicios Anteriores	0.00	0.00
EXCESO O INSUFICIENCIA EN LA ACTUALIZACIÓN DE LA HACIENDA PÚBLICA/PATRIMONIO	0.00	0.00
Resultado por Posición Monetaria	0.00	0.00
Resultado por Tenencia de Activos no Monetarios	0.00	0.00

Bajo protesta de decir verdad declaramos que los Estados Financieros y sus Notas son razonablemente correctos y responsabilidad del emisor

LIC MARIA LORENA PEREZ OLIVAS
PRESIDENTA MUNICIPAL

ING. LEOBARDO ACOSTA SEPULVEDA
TESORERO MUNICIPAL



Tesorería Municipal
H. AYUNTAMIENTO
Badiraguato, Sinaloa.



MUNICIPIO DE BADIRAGUATO

IC-ECSFC-04

Estado de Cambios en la Situación Financiera Consolidado
Al 30 de septiembre de 2019

(CIFRAS EN PESOS)

	Origen	Aplicación
ACTIVO	0.00	41,505,319.98
ACTIVO CIRCULANTE	0.00	17,321,261.89
Efectivo y Equivalentes	0.00	11,748,664.08
Derechos a Recibir Efectivo o Equivalentes	0.00	5,430,065.81
Derechos a Recibir Bienes o Servicios	0.00	142,532.00
Inventarios	0.00	0.00
Almacenes	0.00	0.00
Estimación por Pérdida o Deterioro de Activos Circulantes	0.00	0.00
Otros Activos Circulantes	0.00	0.00
ACTIVO NO CIRCULANTE	0.00	24,184,058.09
Inversiones Financieras a Largo Plazo	0.00	0.00
Derechos a Recibir Efectivo o Equivalentes a Largo Plazo	0.00	0.00
Bienes Inmuebles, Infraestructura y Construcciones en Proceso	0.00	22,212,815.07
Bienes Muebles	0.00	281,653.02
Activos Intangibles	0.00	0.00
Depreciación, Deterioro y Amortización Acumulada de Bienes	0.00	0.00
Activos Diferidos	0.00	1,689,590.00
Estimación por Pérdida o Deterioro de Activos no Circulantes	0.00	0.00
Otros Activos no Circulantes	0.00	0.00
PASIVO	0.00	331,655.93
PASIVO CIRCULANTE	1,330,999.51	0.00
Cuentas por Pagar a Corto Plazo	915,335.65	0.00
Documentos por Pagar a Corto Plazo	415,663.86	0.00
Porción a Corto Plazo de la Deuda Pública a Largo Plazo	0.00	0.00
Títulos y Valores a Corto Plazo	0.00	0.00
Pasivos Diferidos a Corto Plazo	0.00	0.00
Fondos y Bienes de Terceros en Garantía y/o Administración a Corto Plazo	0.00	0.00
Provisiones a Corto Plazo	0.00	0.00
Otros Pasivos a Corto Plazo	0.00	0.00
PASIVO NO CIRCULANTE	0.00	1,662,655.44
Cuentas por Pagar a Largo Plazo	0.00	0.00
Documentos por Pagar a Largo Plazo	0.00	1,662,655.44
Deuda Pública a Largo Plazo	0.00	0.00
Pasivos Diferidos a Largo Plazo	0.00	0.00
Fondos y Bienes de Terceros en Garantía y/o Administración a Largo Plazo	0.00	0.00
Provisiones a Largo Plazo	0.00	0.00
HACIENDA PUBLICA/ PATRIMONIO	41,836,975.91	0.00
HACIENDA PÚBLICA/PATRIMONIO CONTRIBUIDO	0.00	121,616.80
Aportaciones	0.00	0.00



MUNICIPIO DE BADIRAGUATO

IC-ECSFC-04

Estado de Cambios en la Situación Financiera Consolidado
Al 30 de septiembre de 2019

(CIFRAS EN PESOS)

	Origen	Aplicación
Donaciones de Capital	0.00	121,616.80
Actualización de la Hacienda Pública/Patrimonio	0.00	0.00
HACIENDA PÚBLICA/PATRIMONIO GENERADO	41,958,592.71	0.00
Resultados del Ejercicio (Ahorro/ Desahorro)	40,232,217.14	0.00
Resultados de Ejercicios Anteriores	1,726,375.57	0.00
Revalúos	0.00	0.00
Reservas	0.00	0.00
Rectificaciones de Resultados de Ejercicios Anteriores	0.00	0.00
EXCESO O INSUFICIENCIA EN LA ACTUALIZACIÓN DE LA HACIENDA PÚBLICA/PATRIMONIO	0.00	0.00
Resultado por Posición Monetaria	0.00	0.00
Resultado por Tenencia de Activos no Monetarios	0.00	0.00

Bajo protesta de decir verdad declaramos que los Estados Financieros y sus Notas son razonablemente correctos y responsabilidad del emisor

LIC MARIA LORENA PEREZ OLIVAS
PRESIDENTA MUNICIPAL

ING. LEOBARDO ACOSTA SEPULVEDA
TESORERO MUNICIPAL



Tesoreria Municipal
H. AYUNTAMIENTO
Badiraguato, Sinaloa.

**MUNICIPIO DE BADIRAGUATO**

IC-ECSFC-04

**Estado de Cambios en la Situación Financiera Consolidado
Al 31 de diciembre de 2019**

(CIFRAS EN PESOS)

	Origen	Aplicación
ACTIVO	0.00	35,942,563.87
ACTIVO CIRCULANTE	9,466,680.86	0.00
Efectivo y Equivalentes	0.00	2,784,459.27
Derechos a Recibir Efectivo o Equivalentes	12,400,345.55	0.00
Derechos a Recibir Bienes o Servicios	0.00	149,205.42
Inventarios	0.00	0.00
Almacenes	0.00	0.00
Estimación por Pérdida o Deterioro de Activos Circulantes	0.00	0.00
Otros Activos Circulantes	0.00	0.00
ACTIVO NO CIRCULANTE	0.00	45,409,244.73
Inversiones Financieras a Largo Plazo	0.00	0.00
Derechos a Recibir Efectivo o Equivalentes a Largo Plazo	0.00	0.00
Bienes Inmuebles, Infraestructura y Construcciones en Proceso	0.00	43,340,507.07
Bienes Muebles	0.00	379,147.66
Activos Intangibles	0.00	0.00
Depreciación, Deterioro y Amortización Acumulada de Bienes	0.00	0.00
Activos Diferidos	0.00	1,689,590.00
Estimación por Pérdida o Deterioro de Activos no Circulantes	0.00	0.00
Otros Activos no Circulantes	0.00	0.00
PASIVO	3,158,067.76	0.00
PASIVO CIRCULANTE	4,820,723.20	0.00
Cuentas por Pagar a Corto Plazo	4,820,723.20	0.00
Documentos por Pagar a Corto Plazo	0.00	0.00
Porción a Corto Plazo de la Deuda Pública a Largo Plazo	0.00	0.00
Títulos y Valores a Corto Plazo	0.00	0.00
Pasivos Diferidos a Corto Plazo	0.00	0.00
Fondos y Bienes de Terceros en Garantía y/o Administración a Corto Plazo	0.00	0.00
Provisiones a Corto Plazo	0.00	0.00
Otros Pasivos a Corto Plazo	0.00	0.00
PASIVO NO CIRCULANTE	0.00	1,662,655.44
Cuentas por Pagar a Largo Plazo	0.00	0.00
Documentos por Pagar a Largo Plazo	0.00	1,662,655.44
Deuda Pública a Largo Plazo	0.00	0.00
Pasivos Diferidos a Largo Plazo	0.00	0.00
Fondos y Bienes de Terceros en Garantía y/o Administración a Largo Plazo	0.00	0.00
Provisiones a Largo Plazo	0.00	0.00
HACIENDA PÚBLICA/ PATRIMONIO	32,784,496.11	0.00
HACIENDA PÚBLICA/PATRIMONIO CONTRIBUIDO	0.00	121,616.80
Aportaciones	0.00	0.00



MUNICIPIO DE BADIRAGUATO

IC-ECSFC-04

Estado de Cambios en la Situación Financiera Consolidado
Al 31 de diciembre de 2019

(CIFRAS EN PESOS)

	Origen	Aplicación
Donaciones de Capital	0.00	121,616.80
Actualización de la Hacienda Pública/Patrimonio	0.00	0.00
HACIENDA PÚBLICA/PATRIMONIO GENERADO	32,906,112.91	0.00
Resultados del Ejercicio (Ahorro/ Desahorro)	34,269,875.94	0.00
Resultados de Ejercicios Anteriores	0.00	1,363,763.03
Revalúos	0.00	0.00
Reservas	0.00	0.00
Rectificaciones de Resultados de Ejercicios Anteriores	0.00	0.00
EXCESO O INSUFICIENCIA EN LA ACTUALIZACIÓN DE LA HACIENDA PÚBLICA/PATRIMONIO	0.00	0.00
Resultado por Posición Monetaria	0.00	0.00
Resultado por Tenencia de Activos no Monetarios	0.00	0.00

Bajo protesta de decir verdad declaramos que los Estados Financieros y sus Notas son razonablemente correctos y responsabilidad del emisor

LIC. MARÍA LORENA PÉREZ OLIVAS
PRESIDENTA MUNICIPAL

ING. LEOBARDO ACOSTA SEPULVEDA
TESORERO MUNICIPAL



Tesorería Municipal
H. AYUNTAMIENTO
Badiraguato, Sinaloa.



MUNICIPIO DE BADIRAGUATO
Estado de Flujos de Efectivo Consolidado
Del 1 de enero al 31 de marzo de 2019 y 2018

IC-EFEC-05

(CIFRAS EN PESOS)

Concepto	2019	2018
Flujos de Efectivo de las Actividades de Operación		
Origen	50,645,986.81	184,380,599.81
Impuestos	388,930.92	953,948.11
Cuotas y Aportaciones de Seguridad Social	0.00	0.00
Contribuciones de mejoras	0.00	0.00
Derechos	702,915.22	898,460.52
Productos de Tipo Corriente	13,662.17	206,311.71
Aprovechamientos de Tipo Corriente	1,313,925.05	1,314,092.61
Ingresos por Venta de Bienes y Servicios	0.00	4,836.00
Ingresos no Comprendidos en las Fracciones de la Ley de Ingresos Causados en Ejercicios Fiscales Anteriores Pendientes de Liquidación o Pago	17,998.38	565,774.21
Participaciones y Aportaciones	48,208,554.50	180,431,358.90
Transferencias, Asignaciones y Subsidios y Otras Ayudas	0.00	0.00
Otros Orígenes de Operación	0.57	5,817.75
Aplicacion	20,757,706.79	162,430,773.95
Servicios Personales	9,607,608.45	43,401,550.04
Materiales y Suministros	4,202,797.55	16,490,115.01
Servicios Generales	5,063,728.50	17,984,533.82
Transferencias Internas y Asignaciones al Sector Público	1,424,258.87	8,471,409.20
Transferencias al resto del Sector Público	0.00	0.00
Subsidios y Subvenciones	0.00	0.00
Ayudas Sociales	459,313.42	2,517,154.48
Pensiones y Jubilaciones	0.00	0.00
Transferencias a Fideicomisos, Mandatos y Contratos Análogos	0.00	0.00
Transferencias a la Seguridad Social	0.00	0.00
Donativos	0.00	0.00
Transferencias al Exterior	0.00	0.00
Participaciones	0.00	0.00
Aportaciones	0.00	0.00
Convenios	0.00	24,693,036.32
Otras Aplicaciones de Operación	0.00	48,872,975.08
Flujos Netos de Efectivo por Actividades de Operación	29,888,280.02	21,949,825.86
Flujos de Efectivo de las Actividades de Inversión		
Origen	23,142,021.77	72,141,994.33
Bienes Inmuebles, Infraestructura y Construcciones en Proceso	0.00	48,723,449.54
Bienes Muebles	0.00	6,109,948.70
Otros Orígenes de Inversión	23,142,021.77	17,308,596.09
Aplicacion	26,554,208.58	77,667,556.58
Bienes Inmuebles, Infraestructura y Construcciones en Proceso	1,187,176.56	51,286,719.95
Bienes Muebles	155,363.66	7,777,370.49
Otras Aplicaciones de Inversión	25,211,668.36	18,603,466.14
Flujos Netos de Efectivo por Actividades de Inversión	-3,412,186.81	-5,525,562.25
Flujo de Efectivo de las Actividades de Financiamiento		
Origen	75,948,468.00	242,674,801.13
Endeudamiento Neto	0.00	14,132,571.46



MUNICIPIO DE BADIRAGUATO
Estado de Flujos de Efectivo Consolidado
Del 1 de enero al 31 de marzo de 2019 y 2018

IC-EFEC-05

(CIFRAS EN PESOS)

Concepto	2019	2018
Interno	0.00	14,132,571.46
Externo	0.00	0.00
Otros Origenes de Financiamiento	75,948,468.00	228,542,229.67
Aplicacion	92,334,941.48	255,485,904.14
Servicios de la Deuda	0.00	0.00
Interno	0.00	0.00
Externo	0.00	0.00
Otras Aplicaciones de Financiamiento	92,334,941.48	255,485,904.14
Flujos netos de Efectivo por Actividades de Financiamiento	-16,386,473.48	-12,811,103.01
Incremento/Disminución Neta en el Efectivo y Equivalentes al Efectivo	10,089,619.73	3,613,160.60
Efectivo y Equivalentes al Efectivo al inicio del Ejercicio	6,646,659.71	3,033,499.11
Efectivo y Equivalentes al Efectivo al final del Ejercicio	16,736,279.44	6,646,659.71

"Bajo protesta de decir verdad declaramos que la información aquí expresada, es razonablemente correcta y es responsabilidad del emisor"

LIC MARIA LORENA PEREZ OLIVAS
PRESIDENTA MUNICIPAL

ING. LEOBARDO ACOSTA SEPULVEDA
TESORERO MUNICIPAL



Tesoreria Municipal
H. AYUNTAMIENTO
Badiraguato, Sinaloa.



MUNICIPIO DE BADIRAGUATO
Estado de Flujos de Efectivo Consolidado
Del 1 de enero al 30 de junio de 2019 y 2018

IC-EFEC-05

(CIFRAS EN PESOS)

Concepto	2019	2018
Flujos de Efectivo de las Actividades de Operación		
Origen	104,980,831.53	184,380,599.81
Impuestos	452,218.34	953,948.11
Cuotas y Aportaciones de Seguridad Social	0.00	0.00
Contribuciones de mejoras	0.00	0.00
Derechos	724,544.69	898,460.52
Productos de Tipo Corriente	40,855.31	206,311.71
Aprovechamientos de Tipo Corriente	1,336,565.49	1,314,092.61
Ingresos por Venta de Bienes y Servicios	844.90	4,836.00
Ingresos no Comprendidos en las Fracciones de la Ley de Ingresos Causados en Ejercicios Fiscales Anteriores Pendientes de Liquidación o Pago	22,883.49	565,774.21
Participaciones y Aportaciones	102,402,914.35	180,431,358.90
Transferencias, Asignaciones y Subsidios y Otras Ayudas	0.00	0.00
Otros Orígenes de Operación	4.96	5,817.75
Aplicacion	46,042,435.79	162,430,773.95
Servicios Personales	19,399,071.95	43,401,550.04
Materiales y Suministros	9,039,549.15	16,490,115.01
Servicios Generales	10,660,760.68	17,984,533.82
Transferencias Internas y Asignaciones al Sector Público	3,074,797.10	8,471,409.20
Transferencias al resto del Sector Público	0.00	0.00
Subsidios y Subvenciones	0.00	0.00
Ayudas Sociales	1,249,812.43	2,517,154.48
Pensiones y Jubilaciones	0.00	0.00
Transferencias a Fideicomisos, Mandatos y Contratos Análogos	0.00	0.00
Transferencias a la Seguridad Social	0.00	0.00
Donativos	0.00	0.00
Transferencias al Exterior	0.00	0.00
Participaciones	0.00	0.00
Aportaciones	0.00	0.00
Convenios	2,000,000.00	24,693,036.32
Otras Aplicaciones de Operación	618,444.48	48,872,975.08
Flujos Netos de Efectivo por Actividades de Operación	58,938,395.74	21,949,825.86
Flujos de Efectivo de las Actividades de Inversión		
Origen	24,757,262.12	72,141,994.33
Bienes Inmuebles, Infraestructura y Construcciones en Proceso	618,444.48	48,723,449.54
Bienes Muebles	599,441.23	6,109,948.70
Otros Orígenes de Inversión	23,539,376.41	17,308,596.09
Aplicacion	47,734,594.45	77,667,556.58
Bienes Inmuebles, Infraestructura y Construcciones en Proceso	4,426,897.61	51,286,719.95
Bienes Muebles	830,050.82	7,777,370.49
Otras Aplicaciones de Inversión	42,477,646.02	18,603,466.14
Flujos Netos de Efectivo por Actividades de Inversión	-22,977,332.33	-5,525,562.25
Flujo de Efectivo de las Actividades de Financiamiento		
Origen	173,058,624.50	242,674,801.13
Endeudamiento Neto	0.00	14,132,571.46



MUNICIPIO DE BADIRAGUATO
Estado de Flujos de Efectivo Consolidado
Del 1 de enero al 30 de junio de 2019 y 2018

IC-EFEC-05

(CIFRAS EN PESOS)

Concepto	2019	2018
Interno	0.00	14,132,571.46
Externo	0.00	0.00
Otros Orígenes de Financiamiento	173,058,624.50	228,542,229.67
Aplicacion	177,503,253.19	255,485,904.14
Servicios de la Deuda	0.00	0.00
Interno	0.00	0.00
Externo	0.00	0.00
Otras Aplicaciones de Financiamiento	177,503,253.19	255,485,904.14
Flujos netos de Efectivo por Actividades de Financiamiento	-4,444,628.69	-12,811,103.01
Incremento/Disminución Neta en el Efectivo y Equivalentes al Efectivo	31,516,434.72	3,613,160.60
Efectivo y Equivalentes al Efectivo al inicio del Ejercicio	6,646,659.71	3,033,499.11
Efectivo y Equivalentes al Efectivo al final del Ejercicio	38,163,094.43	6,646,659.71

"Bajo protesta de decir verdad declaramos que la información aquí expresada, es razonablemente correcta y es responsabilidad del emisor"

 LIC MARIA LORENA PEREZ OLIVAS
 PRESIDENTA MUNICIPAL

 ING. LEOBARDO ACOSTA SEPULVEDA
 TESORERO MUNICIPAL



Tesorería Municipal
 H. AYUNTAMIENTO
 Badiraguato, Sinaloa.



MUNICIPIO DE BADIRAGUATO
Estado de Flujos de Efectivo Consolidado
Del 1 de enero al 30 de septiembre de 2019 y 2018

IC-EFEC-05

(CIFRAS EN PESOS)

Concepto	2019	2018
Flujos de Efectivo de las Actividades de Operación		
Origen	139,606,961.76	184,380,599.81
Impuestos	680,875.23	953,948.11
Cuotas y Aportaciones de Seguridad Social	0.00	0.00
Contribuciones de mejoras	0.00	0.00
Derechos	754,316.86	898,460.52
Productos de Tipo Corriente	58,665.53	206,311.71
Aprovechamientos de Tipo Corriente	1,341,361.20	1,314,092.61
Ingresos por Venta de Bienes y Servicios	844.90	4,836.00
Ingresos no Comprendidos en las Fracciones de la Ley de Ingresos Causados en Ejercicios Fiscales Anteriores Pendientes de Liquidación o Pago	153,215.66	565,774.21
Participaciones y Aportaciones	136,617,641.55	180,431,358.90
Transferencias, Asignaciones y Subsidios y Otras Ayudas	0.00	0.00
Otros Orígenes de Operación	40.83	5,817.75
Aplicación	77,424,918.76	162,430,773.95
Servicios Personales	29,431,885.95	43,401,550.04
Materiales y Suministros	13,045,444.08	16,490,115.01
Servicios Generales	16,748,838.20	17,984,533.82
Transferencias Internas y Asignaciones al Sector Público	4,981,900.72	8,471,409.20
Transferencias al resto del Sector Público	0.00	0.00
Subsidios y Subvenciones	0.00	0.00
Ayudas Sociales	2,099,873.59	2,517,154.48
Pensiones y Jubilaciones	0.00	0.00
Transferencias a Fideicomisos, Mandatos y Contratos Análogos	0.00	0.00
Transferencias a la Seguridad Social	0.00	0.00
Donativos	0.00	0.00
Transferencias al Exterior	0.00	0.00
Participaciones	0.00	0.00
Aportaciones	0.00	0.00
Convenios	9,917,949.54	24,693,036.32
Otras Aplicaciones de Operación	1,199,026.68	48,872,975.08
Flujos Netos de Efectivo por Actividades de Operación	62,182,043.00	21,949,825.86
Flujos de Efectivo de las Actividades de Inversión		
Origen	25,342,697.71	72,141,994.33
Bienes Inmuebles, Infraestructura y Construcciones en Proceso	1,199,026.68	48,723,449.54
Bienes Muebles	599,441.23	6,109,948.70
Otros Orígenes de Inversión	23,544,229.80	17,308,596.09
Aplicación	69,871,822.89	77,667,556.58
Bienes Inmuebles, Infraestructura y Construcciones en Proceso	23,411,841.75	51,286,719.95
Bienes Muebles	881,094.25	7,777,370.49
Otras Aplicaciones de Inversión	45,578,886.89	18,603,466.14
Flujos Netos de Efectivo por Actividades de Inversión	-44,529,125.18	-5,525,562.25
Flujo de Efectivo de las Actividades de Financiamiento		
Origen	256,235,337.47	242,674,801.13
Endeudamiento Neto	0.00	14,132,571.46



MUNICIPIO DE BADIRAGUATO
Estado de Flujos de Efectivo Consolidado
Del 1 de enero al 30 de septiembre de 2019 y 2018

IC-EFEC-05

(CIFRAS EN PESOS)

Concepto	2019	2018
Interno	0.00	14,132,571.46
Externo	0.00	0.00
Otros Orígenes de Financiamiento	256,235,337.47	228,542,229.67
Aplicacion	262,139,591.21	255,485,904.14
Servicios de la Deuda	0.00	0.00
Interno	0.00	0.00
Externo	0.00	0.00
Otras Aplicaciones de Financiamiento	262,139,591.21	255,485,904.14
Flujos netos de Efectivo por Actividades de Financiamiento	-5,904,253.74	-12,811,103.01
Incremento/Disminución Neta en el Efectivo y Equivalentes al Efectivo	11,748,664.08	3,613,160.60
Efectivo y Equivalentes al Efectivo al inicio del Ejercicio	6,646,659.71	3,033,499.11
Efectivo y Equivalentes al Efectivo al final del Ejercicio	18,395,323.79	6,646,659.71

"Bajo protesta de decir verdad declaramos que la información aquí expresada, es razonablemente correcta y es responsabilidad del emisor"

LIC MARIA LORENA PEREZ OLIVAS
PRESIDENTA MUNICIPAL

ING. LEOBARDO ACOSTA SEPULVEDA
TESORERO MUNICIPAL



Tesorería Municipal
H. AYUNTAMIENTO
Badiraguato, Sinaloa.



MUNICIPIO DE BADIRAGUATO
Estado de Flujos de Efectivo Consolidado
Del 1 de enero al 31 de diciembre de 2019 y 2018

IC-EFEC-05

(CIFRAS EN PESOS)

Concepto	2019	2018
Flujos de Efectivo de las Actividades de Operación		
Origen	189,298,190.64	184,380,599.81
Impuestos	1,064,607.32	953,948.11
Cuotas y Aportaciones de Seguridad Social	0.00	0.00
Contribuciones de mejoras	0.00	0.00
Derechos	898,558.91	898,460.52
Productos de Tipo Corriente	253,345.04	206,311.71
Aprovechamientos de Tipo Corriente	1,582,590.29	1,314,092.61
Ingresos por Venta de Bienes y Servicios	844.90	4,836.00
Ingresos no Comprendidos en las Fracciones de la Ley de Ingresos Causados en Ejercicios Fiscales Anteriores Pendientes de Liquidación o Pago	153,215.66	565,774.21
Participaciones y Aportaciones	185,344,036.68	180,431,358.90
Transferencias, Asignaciones y Subsidios y Otras Ayudas	0.00	0.00
Otros Orígenes de Operación	991.84	5,817.75
Aplicación	133,078,488.84	162,430,773.95
Servicios Personales	45,238,809.10	43,401,550.04
Materiales y Suministros	17,552,743.30	16,490,115.01
Servicios Generales	23,516,327.53	17,984,533.82
Transferencias Internas y Asignaciones al Sector Público	7,222,302.76	8,471,409.20
Transferencias al resto del Sector Público	0.00	0.00
Subsidios y Subvenciones	0.00	0.00
Ayudas Sociales	2,865,503.79	2,517,154.48
Pensiones y Jubilaciones	0.00	0.00
Transferencias a Fideicomisos, Mandatos y Contratos Análogos	0.00	0.00
Transferencias a la Seguridad Social	0.00	0.00
Donativos	0.00	0.00
Transferencias al Exterior	0.00	0.00
Participaciones	0.00	0.00
Aportaciones	0.00	0.00
Convenios	29,614,212.53	24,693,036.32
Otras Aplicaciones de Operación	7,068,589.83	48,872,975.08
Flujos Netos de Efectivo por Actividades de Operación	56,219,701.80	21,949,825.86
Flujos de Efectivo de las Actividades de Inversión		
Origen	31,251,700.36	72,141,994.33
Bienes Inmuebles, Infraestructura y Construcciones en Proceso	7,068,589.83	48,723,449.54
Bienes Muebles	599,441.23	6,109,948.70
Otros Orígenes de Inversión	23,583,669.30	17,308,596.09
Aplicación	100,096,150.78	77,667,556.58
Bienes Inmuebles, Infraestructura y Construcciones en Proceso	50,409,096.90	51,286,719.95
Bienes Muebles	978,588.89	7,777,370.49
Otras Aplicaciones de Inversión	48,708,464.99	18,603,466.14
Flujos Netos de Efectivo por Actividades de Inversión	-68,844,450.42	-5,525,562.25
Flujo de Efectivo de las Actividades de Financiamiento		
Origen	398,389,416.63	242,674,801.13
Endeudamiento Neto	0.00	14,132,571.46



MUNICIPIO DE BADIRAGUATO
Estado de Flujos de Efectivo Consolidado
Del 1 de enero al 31 de diciembre de 2019 y 2018

IC-EFEC-05

(CIFRAS EN PESOS)

Concepto	2019	2018
Interno	0.00	14,132,571.46
Externo	0.00	0.00
Otros Orígenes de Financiamiento	398,389,416.63	228,542,229.67
Aplicacion	382,980,208.74	255,485,904.14
Servicios de la Deuda	0.00	0.00
Interno	0.00	0.00
Externo	0.00	0.00
Otras Aplicaciones de Financiamiento	382,980,208.74	255,485,904.14
Flujos netos de Efectivo por Actividades de Financiamiento	15,409,207.89	-12,811,103.01
Incremento/Disminución Neta en el Efectivo y Equivalentes al Efectivo	2,784,459.27	3,613,160.60
Efectivo y Equivalentes al Efectivo al inicio del Ejercicio	6,646,659.71	3,033,499.11
Efectivo y Equivalentes al Efectivo al final del Ejercicio	9,431,118.98	6,646,659.71

"Bajo protesta de decir verdad declaramos que la información aquí expresada, es razonablemente correcta y es responsabilidad del emisor"

LIC MARIA LORENA PEREZ OLIVAS
PRESIDENTA MUNICIPAL

ING. LEOBARDO ACOSTA SEPULVEDA
TESORERO MUNICIPAL



Tesorería Municipal
H. AYUNTAMIENTO
Badiraguato, Sinaloa.



MUNICIPIO DE BADIRAGUATO
Notas a los Estados Financieros Consolidados
Al 31 de marzo de 2019

IC-NEFC-09

(CIFRAS EN PESOS)

De conformidad al artículo 46, fracción I, inciso e) y 49 de la Ley General de Contabilidad Gubernamental, así como a la normatividad emitida por el Consejo Nacional de Armonización Contable, a continuación se presentan las notas a los estados financieros correspondientes al ejercicio fiscal de 2019, con los siguientes apartados:

- Notas de Desglose
- Notas de Memoria
- Notas de Gestión Administrativa

Notas de Desglose

Notas al Estado de Situación Financiera

I. Activo

1. Efectivo y Equivalentes

Concepto	2019	2018
Ayuntamiento	16,736,279.44	6,646,659.71
Suma	16,736,279.44	6,646,659.71

2. Derechos a recibir Efectivo y Equivalentes

Concepto	2019	2018
Ayuntamiento	30,862,305.35	14,760,453.75
Suma	30,862,305.35	14,760,453.75

3. Inventarios y Almacenes

Concepto	2019	2018
Ayuntamiento	0.00	0.00
Suma	0.00	0.00

4. Inversiones Financieras

Concepto	2019	2018
Ayuntamiento	0.00	0.00
Suma	0.00	0.00



MUNICIPIO DE BADIRAGUATO
Notas a los Estados Financieros Consolidados
Al 31 de marzo de 2019

IC-NEFC-09

(CIFRAS EN PESOS)

5. Bienes Muebles, Inmuebles e Intangibles

Se presenta la integración de los Bienes Muebles al 31 de marzo de 2019:

Concepto	2019	2018
Ayuntamiento	46,187,847.37	46,032,483.71
Suma	46,187,847.37	46,032,483.71

Se presenta la integración de los Bienes Inmuebles al 31 de marzo de 2019:

Concepto	2019	2018
Ayuntamiento	134,635,221.93	133,448,045.37
Suma	134,635,221.93	133,448,045.37

Se presenta la integración de Intangibles al 31 de marzo de 2019:

Concepto	2019	2018
Ayuntamiento	1,116,331.10	1,116,331.10
Suma	1,116,331.10	1,116,331.10

6. Otros Activos

Concepto	2019	2018
Ayuntamiento	0.00	0.00
Suma	0.00	0.00

II. Pasivo

Concepto	2019	2018
Ayuntamiento	32,090,696.92	32,422,051.89
Suma	32,090,696.92	32,422,051.89

III. Notas al Estado de Variación de la Hacienda Pública/Patrimonio

Concepto	2019	2018
Ayuntamiento	194,138,233.00	164,630,009.57
Suma	194,138,233.00	164,630,009.57



MUNICIPIO DE BADIRAGUATO
Notas a los Estados Financieros Consolidados
Al 31 de marzo de 2019

IC-NEFC-09

(CIFRAS EN PESOS)

IV. Notas al Estado de Actividades

Concepto	2019	2018
Ayuntamiento	29,888,280.02	21,949,825.86
Suma	29,888,280.02	21,949,825.86

V. Notas al Estado de Flujo de Efectivo

1. Flujo de Efectivo de las Actividades de Gestión

Concepto	2019	2018
Ayuntamiento	29,888,280.02	21,949,825.86
Suma	29,888,280.02	21,949,825.86

2. Flujo de Efectivo de las Actividades de Inversión

Concepto	2019	2018
Ayuntamiento	-3,412,186.81	-5,525,562.25
Suma	-3,412,186.81	-5,525,562.25

3. Flujo de Efectivo de las Actividades de Financiamiento

Concepto	2019	2018
Ayuntamiento	-16,386,473.48	-12,811,103.01
Suma	-16,386,473.48	-12,811,103.01

Notas de Memoria

Las notas de memoria del Municipio son producto de las notas de cada ente público que lo conforma, mismas que pueden ser consultadas en el respectivo apartado de cada uno de ellos.

Notas de Gestión Administrativa

Las notas de gestión administrativa del Municipio son producto de las notas de cada ente público que lo conforma, mismas que pueden ser consultadas en el respectivo apartado de cada uno de ellos.



MUNICIPIO DE BADIRAGUATO
Notas a los Estados Financieros Consolidados
Al 30 de junio de 2019

IC-NEFC-09

(CIFRAS EN PESOS)

De conformidad al artículo 46, fracción I, inciso e) y 49 de la Ley General de Contabilidad Gubernamental, así como a la normatividad emitida por el Consejo Nacional de Armonización Contable, a continuación se presentan las notas a los estados financieros correspondientes al ejercicio fiscal de 2019, con los siguientes apartados:

- Notas de Desglose
- Notas de Memoria
- Notas de Gestión Administrativa

Notas de Desglose

Notas al Estado de Situación Financiera

I. Activo

1. Efectivo y Equivalentes

Concepto	2019	2018
Ayuntamiento	38,163,094.43	6,646,659.71
Suma	38,163,094.43	6,646,659.71

2. Derechos a recibir Efectivo y Equivalentes

Concepto	2019	2018
Ayuntamiento	18,621,377.40	14,760,453.75
Suma	18,621,377.40	14,760,453.75

3. Inventarios y Almacenes

Concepto	2019	2018
Ayuntamiento	0.00	0.00
Suma	0.00	0.00

4. Inversiones Financieras

Concepto	2019	2018
Ayuntamiento	0.00	0.00
Suma	0.00	0.00



(CIFRAS EN PESOS)

5. Bienes Muebles, Inmuebles e Intangibles

Se presenta la integración de los Bienes Muebles al 30 de junio de 2019:

Concepto	2019	2018
Ayuntamiento	46,263,093.30	46,032,483.71
Suma	46,263,093.30	46,032,483.71

Se presenta la integración de los Bienes Inmuebles al 30 de junio de 2019:

Concepto	2019	2018
Ayuntamiento	137,256,498.50	133,448,045.37
Suma	137,256,498.50	133,448,045.37

Se presenta la integración de Intangibles al 30 de junio de 2019:

Concepto	2019	2018
Ayuntamiento	1,116,331.10	1,116,331.10
Suma	1,116,331.10	1,116,331.10

6. Otros Activos

Concepto	2019	2018
Ayuntamiento	0.00	0.00
Suma	0.00	0.00

II. Pasivo

Concepto	2019	2018
Ayuntamiento	31,944,657.72	32,422,051.89
Suma	31,944,657.72	32,422,051.89

III. Notas al Estado de Variación de la Hacienda Pública/Patrimonio

Concepto	2019	2018
Ayuntamiento	206,319,725.70	164,630,009.57
Suma	206,319,725.70	164,630,009.57



MUNICIPIO DE BADIRAGUATO
Notas a los Estados Financieros Consolidados
Al 30 de junio de 2019

IC-NEFC-09

(CIFRAS EN PESOS)

IV. Notas al Estado de Actividades

Concepto	2019	2018
Ayuntamiento	58,938,395.74	21,949,825.86
Suma	58,938,395.74	21,949,825.86

V. Notas al Estado de Flujo de Efectivo

1. Flujo de Efectivo de las Actividades de Gestión

Concepto	2019	2018
Ayuntamiento	58,938,395.74	21,949,825.86
Suma	58,938,395.74	21,949,825.86

2. Flujo de Efectivo de las Actividades de Inversión

Concepto	2019	2018
Ayuntamiento	-22,977,332.33	-5,525,562.25
Suma	-22,977,332.33	-5,525,562.25

3. Flujo de Efectivo de las Actividades de Financiamiento

Concepto	2019	2018
Ayuntamiento	-4,444,628.69	-12,811,103.01
Suma	-4,444,628.69	-12,811,103.01

Notas de Memoria

Las notas de memoria del Municipio son producto de las notas de cada ente público que lo conforma, mismas que pueden ser consultadas en el respectivo apartado de cada uno de ellos.

Notas de Gestión Administrativa

Las notas de gestión administrativa del Municipio son producto de las notas de cada ente público que lo conforma, mismas que pueden ser consultadas en el respectivo apartado de cada uno de ellos.



MUNICIPIO DE BADIRAGUATO
Notas a los Estados Financieros Consolidados
Al 30 de septiembre de 2019

IC-NEFC-09

(CIFRAS EN PESOS)

De conformidad al artículo 46, fracción I, inciso e) y 49 de la Ley General de Contabilidad Gubernamental, así como a la normatividad emitida por el Consejo Nacional de Armonización Contable, a continuación se presentan las notas a los estados financieros correspondientes al ejercicio fiscal de 2019, con los siguientes apartados:

- Notas de Desglose
- Notas de Memoria
- Notas de Gestión Administrativa

Notas de Desglose

Notas al Estado de Situación Financiera

I. Activo

1. Efectivo y Equivalentes

Concepto	2019	2018
Ayuntamiento	18,395,323.79	6,646,659.71
Suma	18,395,323.79	6,646,659.71

2. Derechos a recibir Efectivo y Equivalentes

Concepto	2019	2018
Ayuntamiento	20,190,519.56	14,760,453.75
Suma	20,190,519.56	14,760,453.75

3. Inventarios y Almacenes

Concepto	2019	2018
Ayuntamiento	0.00	0.00
Suma	0.00	0.00

4. Inversiones Financieras

Concepto	2019	2018
Ayuntamiento	0.00	0.00
Suma	0.00	0.00



MUNICIPIO DE BADIRAGUATO
Notas a los Estados Financieros Consolidados
Al 30 de septiembre de 2019

IC-NEFC-09

(CIFRAS EN PESOS)

5. Bienes Muebles, Inmuebles e Intangibles

Se presenta la integración de los Bienes Muebles al 30 de septiembre de 2019:

Concepto	2019	2018
Ayuntamiento	46,314,136.73	46,032,483.71
Suma	46,314,136.73	46,032,483.71

Se presenta la integración de los Bienes Inmuebles al 30 de septiembre de 2019:

Concepto	2019	2018
Ayuntamiento	155,660,860.44	133,448,045.37
Suma	155,660,860.44	133,448,045.37

Se presenta la integración de Intangibles al 30 de septiembre de 2019:

Concepto	2019	2018
Ayuntamiento	1,116,331.10	1,116,331.10
Suma	1,116,331.10	1,116,331.10

6. Otros Activos

Concepto	2019	2018
Ayuntamiento	0.00	0.00
Suma	0.00	0.00

II. Pasivo

Concepto	2019	2018
Ayuntamiento	32,090,395.96	32,422,051.89
Suma	32,090,395.96	32,422,051.89

III. Notas al Estado de Variación de la Hacienda Pública/Patrimonio

Concepto	2019	2018
Ayuntamiento	206,466,985.48	164,630,009.57
Suma	206,466,985.48	164,630,009.57



MUNICIPIO DE BADIRAGUATO
Notas a los Estados Financieros Consolidados
Al 30 de septiembre de 2019

IC-NEFC-09

(CIFRAS EN PESOS)

IV. Notas al Estado de Actividades

Concepto	2019	2018
Ayuntamiento	62,182,043.00	21,949,825.86
Suma	62,182,043.00	21,949,825.86

V. Notas al Estado de Flujo de Efectivo

1. Flujo de Efectivo de las Actividades de Gestión

Concepto	2019	2018
Ayuntamiento	62,182,043.00	21,949,825.86
Suma	62,182,043.00	21,949,825.86

2. Flujo de Efectivo de las Actividades de Inversión

Concepto	2019	2018
Ayuntamiento	-44,529,125.18	-5,525,562.25
Suma	-44,529,125.18	-5,525,562.25

3. Flujo de Efectivo de las Actividades de Financiamiento

Concepto	2019	2018
Ayuntamiento	-5,904,253.74	-12,811,103.01
Suma	-5,904,253.74	-12,811,103.01

Notas de Memoria

Las notas de memoria del Municipio son producto de las notas de cada ente público que lo conforma, mismas que pueden ser consultadas en el respectivo apartado de cada uno de ellos.

Notas de Gestión Administrativa

Las notas de gestión administrativa del Municipio son producto de las notas de cada ente público que lo conforma, mismas que pueden ser consultadas en el respectivo apartado de cada uno de ellos.



MUNICIPIO DE BADIRAGUATO
Notas a los Estados Financieros Consolidados
Al 31 de diciembre de 2019

IC-NEFC-09

(CIFRAS EN PESOS)

De conformidad al artículo 46, fracción I, inciso e) y 49 de la Ley General de Contabilidad Gubernamental, así como a la normatividad emitida por el Consejo Nacional de Armonización Contable, a continuación se presentan las notas a los estados financieros correspondientes al ejercicio fiscal de 2019, con los siguientes apartados:

- Notas de Desglose
- Notas de Memoria
- Notas de Gestión Administrativa

Notas de Desglose

Notas al Estado de Situación Financiera

I. Activo

1. Efectivo y Equivalentes

Concepto	2019	2018
Ayuntamiento	9,431,118.98	6,646,659.71
Suma	9,431,118.98	6,646,659.71

2. Derechos a recibir Efectivo y Equivalentes

Concepto	2019	2018
Ayuntamiento	2,360,108.20	14,760,453.75
Suma	2,360,108.20	14,760,453.75

3. Inventarios y Almacenes

Concepto	2019	2018
Ayuntamiento	0.00	0.00
Suma	0.00	0.00

4. Inversiones Financieras

Concepto	2019	2018
Ayuntamiento	0.00	0.00
Suma	0.00	0.00



MUNICIPIO DE BADIRAGUATO
Notas a los Estados Financieros Consolidados
Al 31 de diciembre de 2019

IC-NEFC-09

(CIFRAS EN PESOS)

5. Bienes Muebles, Inmuebles e Intangibles

Se presenta la integración de los Bienes Muebles al 31 de diciembre de 2019:

Concepto	2019	2018
Ayuntamiento	46,411,631.37	46,032,483.71
Suma	46,411,631.37	46,032,483.71

Se presenta la integración de los Bienes Inmuebles al 31 de diciembre de 2019:

Concepto	2019	2018
Ayuntamiento	176,788,552.44	133,448,045.37
Suma	176,788,552.44	133,448,045.37

Se presenta la integración de Intangibles al 31 de diciembre de 2019:

Concepto	2019	2018
Ayuntamiento	1,116,331.10	1,116,331.10
Suma	1,116,331.10	1,116,331.10

6. Otros Activos

Concepto	2019	2018
Ayuntamiento	0.00	0.00
Suma	0.00	0.00

II. Pasivo

Concepto	2019	2018
Ayuntamiento	35,580,119.65	32,422,051.89
Suma	35,580,119.65	32,422,051.89

III. Notas al Estado de Variación de la Hacienda Pública/Patrimonio

Concepto	2019	2018
Ayuntamiento	197,414,505.68	164,630,009.57
Suma	197,414,505.68	164,630,009.57



MUNICIPIO DE BADIRAGUATO
Notas a los Estados Financieros Consolidados
Al 31 de diciembre de 2019

IC-NEFC-09

(CIFRAS EN PESOS)

IV. Notas al Estado de Actividades

Concepto	2019	2018
Ayuntamiento	56,219,701.80	21,949,825.86
Suma	56,219,701.80	21,949,825.86

V. Notas al Estado de Flujo de Efectivo

1. Flujo de Efectivo de las Actividades de Gestión

Concepto	2019	2018
Ayuntamiento	56,219,701.80	21,949,825.86
Suma	56,219,701.80	21,949,825.86

2. Flujo de Efectivo de las Actividades de Inversión

Concepto	2019	2018
Ayuntamiento	-68,844,450.42	-5,525,562.25
Suma	-68,844,450.42	-5,525,562.25

3. Flujo de Efectivo de las Actividades de Financiamiento

Concepto	2019	2018
Ayuntamiento	15,409,207.89	-12,811,103.01
Suma	15,409,207.89	-12,811,103.01

Notas de Memoria

Las notas de memoria del Municipio son producto de las notas de cada ente público que lo conforma, mismas que pueden ser consultadas en el respectivo apartado de cada uno de ellos.

Notas de Gestión Administrativa

Las notas de gestión administrativa del Municipio son producto de las notas de cada ente público que lo conforma, mismas que pueden ser consultadas en el respectivo apartado de cada uno de ellos.

**MUNICIPIO DE BADIRAGUATO**

IC-EACP-02

**Estado de Actividades Consolidado (Sector Paramunicipal)
Del 1 de enero al 31 de marzo de 2019 y 2018**

(CIFRAS EN PESOS)

Nombre de la cuenta	2019	2018
INGRESOS Y OTROS BENEFICIOS	933,302.79	2,390,566.74
INGRESOS DE GESTIÓN:		
Impuestos	0.00	0.00
Cuotas y Aportaciones de Seguridad Social	0.00	0.00
Contribuciones de Mejoras	0.00	0.00
Derechos	49,253.57	39,003.06
Productos	0.00	0.00
Aprovechamientos	426,888.07	1,043,150.78
Ingresos por Venta de Bienes y Prestación de Servicios	457,161.15	1,308,412.90
Ingresos no Comprendidos en las Fracciones de la Ley de Ingresos Causados en Ejercicios Fiscales Anteriores Pendientes de Liquidación o Pago (Derogado)	0.00	0.00
PARTICIPACIONES, APORTACIONES, TRANSFERENCIAS, ASIGNACIONES, SUBSIDIOS Y OTRAS AYUDAS	1,368,764.07	26,709,853.45
Participaciones, Aportaciones, Convenios, Incentivos Derivados de la Colaboración Fiscal y Fondos Distintos de Aportaciones	0.00	0.00
Transferencias, Asignaciones, Subsidios y Subvenciones, y Pensiones y Jubilaciones	1,368,764.07	26,709,853.45
OTROS INGRESOS Y BENEFICIOS	0.00	0.00
Ingresos Financieros	0.00	0.00
Incremento por Variación de Inventarios	0.00	0.00
Disminución del Exceso de Estimaciones por Pérdida o Deterioro u Obsolescencia	0.00	0.00
Disminución del Exceso de Provisiones	0.00	0.00
Otros Ingresos y Beneficios Varios	0.00	0.00
TOTAL DE INGRESOS Y OTROS BENEFICIOS	2,302,066.86	29,100,420.19
GASTOS Y OTRAS PÉRDIDAS	2,953,734.72	8,052,093.39
GASTOS DE FUNCIONAMIENTO	1,160,527.61	2,876,300.13
Servicios Personales	803,144.33	1,315,334.35
Materiales y Suministros	990,062.78	3,860,458.91
Servicios Generales	85,240.00	18,933.36
TRANSFERENCIAS, ASIGNACIONES, SUBSIDIOS Y OTRAS AYUDAS	0.00	0.00
Transferencias Internas y Asignaciones al Sector Público	0.00	0.00
Transferencias al Resto del Sector Público	0.00	0.00
Subsidios y Subvenciones	85,240.00	18,933.36
Ayudas Sociales	0.00	0.00
Pensionamientos y Jubilaciones	0.00	0.00
Transferencias a Fideicomisos, Mandatos y Contratos Análogos	0.00	0.00
Transferencias a la Seguridad Social	0.00	0.00
Donativos	0.00	0.00
Transferencias al Exterior	0.00	0.00
PARTICIPACIONES Y APORTACIONES	0.00	0.00
Participaciones	0.00	0.00
Aportaciones	0.00	0.00
Convenios	0.00	0.00
INTERESES, COMISIONES, Y OTROS GASTOS DE LA DEUDA PÚBLICA	0.00	0.00
Intereses de la Deuda Pública	0.00	0.00
Comisiones de la Deuda Pública	0.00	0.00
Gastos de la Deuda Pública	0.00	0.00
Costo por Coberturas	0.00	0.00
Apoyos Financieros	0.00	0.00
OTROS GASTOS Y PÉRDIDAS EXTRAORDINARIAS	0.00	100,063.85
Estimaciones, Depreciaciones, Deterioros, Obsolescencia y Amortizaciones	0.00	98,839.53



MUNICIPIO DE BADIRAGUATO

IC-EACP-02

Estado de Actividades Consolidado (Sector Paramunicipal)
Del 1 de enero al 31 de marzo de 2019 y 2018

(CIFRAS EN PESOS)

Nombre de la cuenta	2019	2018
Provisiones	0.00	0.00
Disminución de Inventarios	0.00	0.00
Aumento por Insuficiencia de Estimaciones por Pérdida o Deterioro u Obsolescencia	0.00	0.00
Aumento por Insuficiencia de Provisiones	0.00	0.00
Otros Gastos	0.00	1,224.32
INVERSIÓN PÚBLICA	1,097,545.60	20,868,322.52
Inversión Pública no Capitalizable	1,097,545.60	20,868,322.52
TOTAL DE GASTOS Y OTRAS PÉRDIDAS	4,136,520.32	29,039,413.12
RESULTADO DEL EJERCICIO (AHORRO /DESAHORRO)	-1,834,453.46	61,007.07

"Bajo protesta de decir verdad declaramos que la información aquí expresada, es razonablemente correcta y es responsabilidad del emisor"

LIC MARIA LORENA PEREZ OLIVAS
PRESIDENTA MUNICIPAL

ING. LEOBARDO ACOSTA SEPULVEDA
TESORERO MUNICIPAL



Tesorería Municipal
H. AYUNTAMIENTO
Badiraguato, Sinaloa.

**MUNICIPIO DE BADIRAGUATO**

IC-EACP-02

**Estado de Actividades Consolidado (Sector Paramunicipal)
Del 1 de enero al 30 de junio de 2019 y 2018**

(CIFRAS EN PESOS)

Nombre de la cuenta	2019	2018
INGRESOS Y OTROS BENEFICIOS		
INGRESOS DE GESTIÓN:	1,998,441.66	2,390,566.74
Impuestos	0.00	0.00
Cuotas y Aportaciones de Seguridad Social	0.00	0.00
Contribuciones de Mejoras	0.00	0.00
Derechos	52,414.76	39,003.06
Productos	0.00	0.00
Aprovechamientos	875,548.71	1,043,150.78
Ingresos por Venta de Bienes y Prestación de Servicios	1,070,478.17	1,308,412.90
Ingresos no Comprendidos en las Fracciones de la Ley de Ingresos Causados en Ejercicios Fiscales Anteriores Pendientes de Liquidación o Pago (Derogado)	0.02	0.00
PARTICIPACIONES, APORTACIONES, TRANSFERENCIAS, ASIGNACIONES, SUBSIDIOS Y OTRAS AYUDAS	4,841,856.32	26,709,853.45
Participaciones, Aportaciones, Convenios, Incentivos Derivados de la Colaboración Fiscal y Fondos Distintos de Aportaciones	0.00	0.00
Transferencias, Asignaciones, Subsidios y Subvenciones, y Pensiones y Jubilaciones	4,841,856.32	26,709,853.45
OTROS INGRESOS Y BENEFICIOS	0.00	0.00
Ingresos Financieros	0.00	0.00
Incremento por Variación de Inventarios	0.00	0.00
Disminución del Exceso de Estimaciones por Pérdida o Deterioro u Obsolescencia	0.00	0.00
Disminución del Exceso de Provisiones	0.00	0.00
Otros Ingresos y Beneficios Varios	0.00	0.00
TOTAL DE INGRESOS Y OTROS BENEFICIOS	6,840,297.98	29,100,420.19
GASTOS Y OTRAS PÉRDIDAS		
GASTOS DE FUNCIONAMIENTO	5,830,411.88	8,052,093.39
Servicios Personales	2,367,632.50	2,876,300.13
Materiales y Suministros	1,363,850.86	1,315,334.35
Servicios Generales	2,098,928.52	3,860,458.91
TRANSFERENCIAS, ASIGNACIONES, SUBSIDIOS Y OTRAS AYUDAS	199,213.00	18,933.36
Transferencias Internas y Asignaciones al Sector Público	0.00	0.00
Transferencias al Resto del Sector Público	0.00	0.00
Subsidios y Subvenciones	0.00	0.00
Ayudas Sociales	199,213.00	18,933.36
Pensionamientos y Jubilaciones	0.00	0.00
Transferencias a Fideicomisos, Mandatos y Contratos Análogos	0.00	0.00
Transferencias a la Seguridad Social	0.00	0.00
Donativos	0.00	0.00
Transferencias al Exterior	0.00	0.00
PARTICIPACIONES Y APORTACIONES	0.00	0.00
Participaciones	0.00	0.00
Aportaciones	0.00	0.00
Convenios	0.00	0.00
INTERESES, COMISIONES, Y OTROS GASTOS DE LA DEUDA PÚBLICA	0.00	0.00
Intereses de la Deuda Pública	0.00	0.00
Comisiones de la Deuda Pública	0.00	0.00
Gastos de la Deuda Pública	0.00	0.00
Costo por Coberturas	0.00	0.00
Apoyos Financieros	0.00	0.00
OTROS GASTOS Y PÉRDIDAS EXTRAORDINARIAS	0.00	100,063.85
Estimaciones, Depreciaciones, Deterioros, Obsolescencia y Amortizaciones	0.00	98,839.53



MUNICIPIO DE BADIRAGUATO

IC-EACP-02

Estado de Actividades Consolidado (Sector Paramunicipal)
Del 1 de enero al 30 de junio de 2019 y 2018

(CIFRAS EN PESOS)

Nombre de la cuenta	2019	2018
Provisiones	0.00	0.00
Disminución de Inventarios	0.00	0.00
Aumento por Insuficiencia de Estimaciones por Pérdida o Deterioro u Obsolescencia	0.00	0.00
Aumento por Insuficiencia de Provisiones	0.00	0.00
Otros Gastos	0.00	1,224.32
INVERSIÓN PÚBLICA	2,261,800.92	20,868,322.52
Inversión Pública no Capitalizable	2,261,800.92	20,868,322.52
TOTAL DE GASTOS Y OTRAS PÉRDIDAS	8,291,425.80	29,039,413.12
RESULTADO DEL EJERCICIO (AHORRO /DESAHORRO)	-1,451,127.82	61,007.07

"Bajo protesta de decir verdad declaramos que la información aquí expresada, es razonablemente correcta y es responsabilidad del emisor"

LIC MARIA LORENA PEREZ OLIVAS
PRESIDENTA MUNICIPAL

ING. LEOBARDO ACOSTA SEPULVEDA
TESORERO MUNICIPAL



Tesorería Municipal
H. AYUNTAMIENTO
Badiraguato, Sinaloa.



MUNICIPIO DE BADIRAGUATO

IC-EACP-02

Estado de Actividades Consolidado (Sector Paramunicipal)
Del 1 de enero al 30 de septiembre de 2019 y 2018

(CIFRAS EN PESOS)

Nombre de la cuenta	2019	2018
INGRESOS Y OTROS BENEFICIOS		
INGRESOS DE GESTIÓN:	2,996,805.47	2,390,566.74
Impuestos	0.00	0.00
Cuotas y Aportaciones de Seguridad Social	0.00	0.00
Contribuciones de Mejoras	0.00	0.00
Derechos	58,432.38	39,003.06
Productos	0.00	0.00
Aprovechamientos	1,208,799.19	1,043,150.78
Ingresos por Venta de Bienes y Prestación de Servicios	1,729,573.88	1,308,412.90
Ingresos no Comprendidos en las Fracciones de la Ley de Ingresos Causados en Ejercicios Fiscales Anteriores Pendientes de Liquidación o Pago (Derogado)	0.02	0.00
PARTICIPACIONES, APORTACIONES, TRANSFERENCIAS, ASIGNACIONES, SUBSIDIOS Y OTRAS AYUDAS	14,724,200.68	26,709,853.45
Participaciones, Aportaciones, Convenios, Incentivos Derivados de la Colaboración Fiscal y Fondos Distintos de Aportaciones	0.00	0.00
Transferencias, Asignaciones, Subsidios y Subvenciones, y Pensiones y Jubilaciones	14,724,200.68	26,709,853.45
OTROS INGRESOS Y BENEFICIOS	0.00	0.00
Ingresos Financieros	0.00	0.00
Incremento por Variación de Inventarios	0.00	0.00
Disminución del Exceso de Estimaciones por Pérdida o Deterioro u Obsolescencia	0.00	0.00
Disminución del Exceso de Provisiones	0.00	0.00
Otros Ingresos y Beneficios Varios	0.00	0.00
TOTAL DE INGRESOS Y OTROS BENEFICIOS	17,721,006.15	29,100,420.19
GASTOS Y OTRAS PÉRDIDAS		
GASTOS DE FUNCIONAMIENTO	9,117,063.73	8,052,093.39
Servicios Personales	3,703,958.55	2,876,300.13
Materiales y Suministros	2,041,867.20	1,315,334.35
Servicios Generales	3,371,237.98	3,860,458.91
TRANSFERENCIAS, ASIGNACIONES, SUBSIDIOS Y OTRAS AYUDAS	335,982.28	18,933.36
Transferencias Internas y Asignaciones al Sector Público	0.00	0.00
Transferencias al Resto del Sector Público	0.00	0.00
Subsidios y Subvenciones	0.00	0.00
Ayudas Sociales	335,982.28	18,933.36
Pensionamientos y Jubilaciones	0.00	0.00
Transferencias a Fideicomisos, Mandatos y Contratos Análogos	0.00	0.00
Transferencias a la Seguridad Social	0.00	0.00
Donativos	0.00	0.00
Transferencias al Exterior	0.00	0.00
PARTICIPACIONES Y APORTACIONES	41,873.54	0.00
Participaciones	0.00	0.00
Aportaciones	0.00	0.00
Convenios	41,873.54	0.00
INTERESES, COMISIONES, Y OTROS GASTOS DE LA DEUDA PÚBLICA	0.00	0.00
Intereses de la Deuda Pública	0.00	0.00
Comisiones de la Deuda Pública	0.00	0.00
Gastos de la Deuda Pública	0.00	0.00
Costo por Coberturas	0.00	0.00
Apoyos Financieros	0.00	0.00
OTROS GASTOS Y PÉRDIDAS EXTRAORDINARIAS	0.00	100,063.85
Estimaciones, Depreciaciones, Deterioros, Obsolescencia y Amortizaciones	0.00	98,839.53



MUNICIPIO DE BADIRAGUATO

IC-EACP-02

Estado de Actividades Consolidado (Sector Paramunicipal)
Del 1 de enero al 30 de septiembre de 2019 y 2018

(CIFRAS EN PESOS)

Nombre de la cuenta	2019	2018
Provisiones	0.00	0.00
Disminución de Inventarios	0.00	0.00
Aumento por Insuficiencia de Estimaciones por Pérdida o Deterioro u Obsolescencia	0.00	0.00
Aumento por Insuficiencia de Provisiones	0.00	0.00
Otros Gastos	0.00	1,224.32
INVERSIÓN PÚBLICA	3,542,098.15	20,868,322.52
Inversión Pública no Capitalizable	3,542,098.15	20,868,322.52
TOTAL DE GASTOS Y OTRAS PÉRDIDAS	13,037,017.70	29,039,413.12
RESULTADO DEL EJERCICIO (AHORRO /DESAHORRO)	4,683,988.45	61,007.07

"Bajo protesta de decir verdad declaramos que la información aquí expresada, es razonablemente correcta y es responsabilidad del emisor"

LIC MARIA LORENA PEREZ OLIVAS
PRESIDENTA MUNICIPAL

ING. LEOBARDO ACOSTA SEPULVEDA
TESORERO MUNICIPAL



Tesorería Municipal
H. AYUNTAMIENTO
Badiraguato, Sinaloa.

**MUNICIPIO DE BADIRAGUATO**

IC-EACP-02

**Estado de Actividades Consolidado (Sector Paramunicipal)
Del 1 de enero al 31 de diciembre de 2019 y 2018**

(CIFRAS EN PESOS)

Nombre de la cuenta	2019	2018
INGRESOS Y OTROS BENEFICIOS		
INGRESOS DE GESTIÓN:	3,943,644.74	2,390,566.74
Impuestos	0.00	0.00
Cuotas y Aportaciones de Seguridad Social	0.00	0.00
Contribuciones de Mejoras	0.00	0.00
Derechos	60,770.04	39,003.06
Productos	0.00	0.00
Aprovechamientos	1,387,566.08	1,043,150.78
Ingresos por Venta de Bienes y Prestación de Servicios	2,495,308.60	1,308,412.90
Ingresos no Comprendidos en las Fracciones de la Ley de Ingresos Causados en Ejercicios Fiscales Anteriores Pendientes de Liquidación o Pago (Derogado)	0.02	0.00
PARTICIPACIONES, APORTACIONES, TRANSFERENCIAS, ASIGNACIONES, SUBSIDIOS Y OTRAS AYUDAS	31,789,775.17	26,709,853.45
Participaciones, Aportaciones, Convenios, Incentivos Derivados de la Colaboración Fiscal y Fondos Distintos de Aportaciones	0.00	0.00
Transferencias, Asignaciones, Subsidios y Subvenciones, y Pensiones y Jubilaciones	31,789,775.17	26,709,853.45
OTROS INGRESOS Y BENEFICIOS	0.00	0.00
Ingresos Financieros	0.00	0.00
Incremento por Variación de Inventarios	0.00	0.00
Disminución del Exceso de Estimaciones por Pérdida o Deterioro u Obsolescencia	0.00	0.00
Disminución del Exceso de Provisiones	0.00	0.00
Otros Ingresos y Beneficios Varios	0.00	0.00
TOTAL DE INGRESOS Y OTROS BENEFICIOS	35,733,419.91	29,100,420.19
GASTOS Y OTRAS PÉRDIDAS		
GASTOS DE FUNCIONAMIENTO	11,924,800.06	8,052,093.39
Servicios Personales	4,707,426.32	2,876,300.13
Materiales y Suministros	2,431,059.69	1,315,334.35
Servicios Generales	4,786,314.05	3,860,458.91
TRANSFERENCIAS, ASIGNACIONES, SUBSIDIOS Y OTRAS AYUDAS	335,982.28	18,933.36
Transferencias Internas y Asignaciones al Sector Público	0.00	0.00
Transferencias al Resto del Sector Público	0.00	0.00
Subsidios y Subvenciones	0.00	0.00
Ayudas Sociales	335,982.28	18,933.36
Pensiones y Jubilaciones	0.00	0.00
Transferencias a Fideicomisos, Mandatos y Contratos Análogos	0.00	0.00
Transferencias a la Seguridad Social	0.00	0.00
Donativos	0.00	0.00
Transferencias al Exterior	0.00	0.00
PARTICIPACIONES Y APORTACIONES	294,855.31	0.00
Participaciones	0.00	0.00
Aportaciones	0.00	0.00
Convenios	294,855.31	0.00
INTERESES, COMISIONES, Y OTROS GASTOS DE LA DEUDA PÚBLICA	0.00	0.00
Intereses de la Deuda Pública	0.00	0.00
Comisiones de la Deuda Pública	0.00	0.00
Gastos de la Deuda Pública	0.00	0.00
Costo por Coberturas	0.00	0.00
Apoyos Financieros	0.00	0.00
OTROS GASTOS Y PÉRDIDAS EXTRAORDINARIAS	107,779.88	100,063.85
Estimaciones, Depreciaciones, Deterioros, Obsolescencia y Amortizaciones	107,779.88	98,839.53



MUNICIPIO DE BADIRAGUATO

Estado de Actividades Consolidado (Sector Paramunicipal)
Del 1 de enero al 31 de diciembre de 2019 y 2018


(CIFRAS EN PESOS)

Nombre de la cuenta	2019	2018
Provisiones	0.00	0.00
Disminución de Inventarios	0.00	0.00
Aumento por Insuficiencia de Estimaciones por Pérdida o Deterioro u Obsolescencia	0.00	0.00
Aumento por Insuficiencia de Provisiones	0.00	1,224.32
Otros Gastos	25,640,768.32	20,868,322.52
INVERSIÓN PÚBLICA	25,640,768.32	20,868,322.52
Inversión Pública no Capitalizable	38,304,185.85	29,039,413.12
TOTAL DE GASTOS Y OTRAS PÉRDIDAS		
RESULTADO DEL EJERCICIO (AHORRO /DESAHORRO)	-2,570,765.94	61,007.07

"Bajo protesta de decir verdad declaramos que la información aquí expresada, es razonablemente correcta y es responsabilidad del emisor"

LIC MARIA LORENA PEREZ OLIVAS
PRESIDENTA MUNICIPAL

ING. LEOBARDO ACOSTA SEPULVEDA
TESORERO MUNICIPAL


Tesorería Municipal
H. AYUNTAMIENTO
Badiraguato, Sinaloa.



MUNICIPIO DE BADIRAGUATO
Estado de Situación Financiera Consolidado (Sector Paramunicipal)
Al 31 de marzo de 2019 y 2018

IC-ESF/CP-01

(CIFRAS EN PESOS)

ACTIVO	2019	2018	PASIVO	2019	2018
ACTIVO CIRCULANTE			PASIVO CIRCULANTE		
Efectivo y Equivalentes	2,743,766.38	4,599,918.24	Cuentas por Pagar a Corto Plazo	2,232,155.87	1,654,080.60
Derechos a Recibir Efectivo o Equivalentes	3,545,593.83	2,889,494.28	Documentos por Pagar a Corto Plazo	0.00	0.00
Derechos a Recibir Bienes o Servicios	8,758.00	335.00	Porción a Corto Plazo de la Deuda Pública a Largo Plazo	0.00	0.00
Inventarios	0.00	0.00	Títulos y Valores a Corto Plazo	0.00	0.00
Almacenes	22,900.50	12,426.37	Pasivos Diferidos a Corto Plazo	0.00	0.00
Estimación por Pérdida o Deterioro de Activos Circulantes	0.00	0.00	Fondos y Bienes de Terceros en Garantía y/o Administración a Corto Plazo	0.00	0.00
Otros Activos Circulantes	0.00	0.00	Provisiones a Corto Plazo	0.00	0.00
TOTAL DE ACTIVOS CIRCULANTES	6,321,018.71	7,502,173.89	Otros Pasivos a Corto Plazo	0.00	0.00
ACTIVO NO CIRCULANTE			TOTAL DE PASIVOS CIRCULANTES	2,232,155.87	1,654,080.60
Inversiones Financieras a Largo Plazo	0.00	0.00	PASIVO NO CIRCULANTE		
Derechos a Recibir Efectivo o Equivalentes a Largo Plazo	0.00	0.00	Cuentas por Pagar a Largo Plazo	0.00	0.00
Bienes Inmuebles, Infraestructura y Construcciones en Proceso	742,677.41	30,000.00	Documentos por Pagar a Largo Plazo	0.00	0.00
Bienes Muebles	3,133,707.13	1,972,916.92	Deuda Pública a Largo Plazo	0.00	0.00
Activos Intangibles	280,692.08	126,629.00	Pasivos Diferidos a Largo Plazo	0.00	0.00
Depreciación, Deterioro y Amortización Acumulada de Bienes	10,443,758.89	9,784,482.15	Fondos y Bienes de Terceros en Garantía y/o Administración a Largo Plazo	0.00	0.00
Activos Diferidos	0.00	0.00	Provisiones a Largo Plazo	0.00	0.00
Estimación por Pérdida o Deterioro de Activos no Circulantes	0.00	0.00	TOTAL DE PASIVOS NO CIRCULANTES	0.00	0.00
Otros Activos no Circulantes	0.00	0.00	TOTAL DEL PASIVO	2,232,155.87	1,654,080.60
TOTAL DE ACTIVOS NO CIRCULANTES	-6,286,682.27	-7,654,936.23	HACIENDA PÚBLICA/PATRIMONIO		
TOTAL DEL ACTIVO	34,336.44	-152,762.34	HACIENDA PÚBLICA/PATRIMONIO CONTRIBUIDO	253,177,741.94	252,416,848.72
			Aportaciones	760,893.22	0.00
			Donaciones de Capital	252,416,848.72	252,416,848.72
			Actualización de la Hacienda Pública/Patrimonio	0.00	0.00
			HACIENDA PÚBLICA/PATRIMONIO GENERADO	-255,375,561.37	-254,223,691.66
			Resultados del Ejercicio (Ahorro/ Desahorro)	-1,834,453.46	61,007.07
			Resultados de Ejercicios Anteriores	-101,663,774.55	-102,452,038.47
			Revalúos	14,328,284.33	14,300,998.13
			Reservas	0.00	0.00
			Rectificaciones de Resultados de Ejercicios Anteriores	-166,205,617.69	-166,133,658.39
			EXCESO O INSUFICIENCIA en LA ACTUALIZACIÓN de LA HACIENDA PÚBLICA/PATRIMONIO	0.00	0.00
			Resultado por Posición Monetaria	0.00	0.00



MUNICIPIO DE BADIRAGUATO

IC-ESIFCP-01

**Estado de Situación Financiera Consolidado (Sector Paramunicipal)
Al 31 de marzo de 2019 y 2018**

(CIFRAS EN PESOS)

Resultado por Tenencia de Activos no Monetarios	0.00	0.00
TOTAL HACIENDA PUBLICA/PATRIMONIO	-2,197,819.43	-1,806,842.94
TOTAL DEL PASIVO Y HACIENDA PUBLICA/PATRIMONIO	34,336.44	-152,762.34

"Bajo protesta de decir verdad declaramos que los Estados Financieros y sus notas, son razonablemente correctos y son responsabilidad del emisor"

LIC MARIA LORENA PEREZ OLIVAS
PRESIDENTA MUNICIPAL

ING. LEOBARDO ACOSTA SEPULVEDA
TESORERO MUNICIPAL



Tesorería Municipal
H. AYUNTAMIENTO
Badiraguato, Sinaloa.



MUNICIPIO DE BADIRAGUATO
Estado de Situación Financiera Consolidado (Sector Paramunicipal)
Al 30 de junio de 2019 y 2018

IC-ESFPC-01

(CIFRAS EN PESOS)

	2019	2018	2019	2018
ACTIVO				
ACTIVO CIRCULANTE			PASIVO	
Efectivo y Equivalentes	2,926,935.78	4,599,918.24	PASIVO CIRCULANTE	
Derechos a Recibir Efectivo o Equivalentes	4,099,706.52	2,889,494.28	Cuentas por Pagar a Corto Plazo	3,215,027.59
Derechos a Recibir Bienes o Servicios	18,315.07	335.00	Documentos por Pagar a Corto Plazo	0.00
Inventarios	0.00	0.00	Porción a Corto Plazo de la Deuda Pública a Largo Plazo	0.00
Almacenes	117,382.50	12,426.37	Títulos y Valores a Corto Plazo	0.00
Estimación por Pérdida o Deterioro de Activos Circulantes	0.00	0.00	Pasivos Diferidos a Corto Plazo	0.00
Otros Activos Circulantes	0.00	0.00	Fondos y Bienes de Terceros en Garantía y/o Administración a Corto Plazo	0.00
			Provisiones a Corto Plazo	0.00
			Otros Pasivos a Corto Plazo	0.00
TOTAL DE ACTIVOS CIRCULANTES	7,162,339.87	7,502,173.89		0.00
ACTIVO NO CIRCULANTE			TOTAL DE PASIVOS CIRCULANTES	3,215,027.59
Inversiones Financieras a Largo Plazo	0.00	0.00	PASIVO NO CIRCULANTE	
Derechos a Recibir Efectivo o Equivalentes a Largo Plazo	0.00	0.00	Cuentas por Pagar a Largo Plazo	0.00
Bienes Inmuebles, Infraestructura y Construcciones en Proceso	2,102,203.06	30,000.00	Documentos por Pagar a Largo Plazo	0.00
Bienes Muebles	3,144,596.13	1,972,916.92	Deuda Pública a Largo Plazo	0.00
Activos Intangibles	280,692.08	126,629.00	Pasivos Diferidos a Largo Plazo	0.00
Depreciación, Deterioro y Amortización Acumulada de Bienes	10,443,758.89	9,784,482.15	Fondos y Bienes de Terceros en Garantía y/o Administración a Largo Plazo	0.00
Activos Diferidos	0.00	0.00	Provisiones a Largo Plazo	0.00
Estimación por Pérdida o Deterioro de Activos no Circulantes	0.00	0.00		
Otros Activos no Circulantes	0.00	0.00	TOTAL DE PASIVOS NO CIRCULANTES	0.00
			TOTAL DEL PASIVO	3,215,027.59
TOTAL DE ACTIVOS NO CIRCULANTES	-4,916,267.62	-7,654,936.23	HACIENDA PÚBLICA/PATRIMONIO	1,654,080.60
TOTAL DEL ACTIVO	2,246,072.25	-152,762.34	HACIENDA PÚBLICA/PATRIMONIO CONTRIBUIDO	253,177,741.94
			Aportaciones	760,893.22
			Donaciones de Capital	252,416,848.72
			Actualización de la Hacienda Pública/Patrimonio	0.00
			HACIENDA PÚBLICA/PATRIMONIO GENERADO	-254,146,697.28
			Resultados del Ejercicio (Ahorro/ Desahorro)	-1,451,127.82
			Resultados de Ejercicios Anteriores	-100,818,235.90
			Revalúos	14,328,284.33
			Reservas	0.00
			Rectificaciones de Resultados de Ejercicios Anteriores	-166,205,617.89
			EXCESO O INSUFICIENCIA en LA ACTUALIZACIÓN de LA HACIENDA PÚBLICA/PATRIMONIO	0.00
			Resultado por Posición Monetaria	0.00



MUNICIPIO DE BADIRAGUATO
Estado de Situación Financiera Consolidado (Sector Paramunicipal)
Al 30 de junio de 2019 y 2018


(CIFRAS EN PESOS)

Resultado por Tenencia de Activos no Monetarios	0.00	0.00
TOTAL HACIENDA PÚBLICA/PATRIMONIO	-968,955.34	-1,806,842.94
TOTAL DEL PASIVO Y HACIENDA PÚBLICA/PATRIMONIO	2,246,072.25	-152,762.34

"Bajo protesta de decir verdad declaramos que los Estados Financieros y sus notas, son razonablemente correctos y son responsabilidad del emisor"

LIC MARIA LORENA PEREZ OLIVAS
PRESIDENTA MUNICIPAL

ING. LEOBARDO ACOSTA SEPULVEDA
TESORERO MUNICIPAL



Tesorería Municipal
H. AYUNTAMIENTO
Badiraguato, Sinaloa.



MUNICIPIO DE BADIRAGUATO
Estado de Situación Financiera Consolidada (Sector Paramunicipal)
Al 30 de septiembre de 2019 y 2018

IC-ESFCP-01

(CIFRAS EN PESOS)

ACTIVO	2019	2018	PASIVO	2019	2018
ACTIVO CIRCULANTE			PASIVO CIRCULANTE		
Efectivo y Equivalentes	3,206,640.44	4,599,918.24	Cuentas por Pagar a Corto Plazo	4,138,886.30	1,654,080.60
Derechos a Recibir Efectivo o Equivalentes	5,353,732.75	2,899,494.28	Documentos por Pagar a Corto Plazo	0.00	0.00
Derechos a Recibir Bienes o Servicios	8,758.00	335.00	Porción a Corto Plazo de la Deuda Pública a Largo Plazo	0.00	0.00
Inventarios	0.00	0.00	Títulos y Valores a Corto Plazo	0.00	0.00
Almacenes	43,893.00	12,426.37	Pasivos Diferidos a Corto Plazo	0.00	0.00
Estimación por Pérdida o Deterioro de Activos Circulantes	0.00	0.00	Fondos y Bienes de Terceros en Garantía y/o Administración a Corto Plazo	0.00	0.00
Otros Activos Circulantes	0.00	0.00	Provisiones a Corto Plazo	0.00	0.00
TOTAL DE ACTIVOS CIRCULANTES	8,613,024.19	7,502,173.89	Otros Pasivos a Corto Plazo	0.00	0.00
ACTIVO NO CIRCULANTE			TOTAL DE PASIVOS CIRCULANTES	4,138,886.30	1,654,080.60
Inversiones Financieras a Largo Plazo	0.00	0.00	PASIVO NO CIRCULANTE		
Derechos a Recibir Efectivo o Equivalentes a Largo Plazo	0.00	0.00	Cuentas por Pagar a Largo Plazo	0.00	0.00
Bienes Inmuebles, Infraestructura y Construcciones en Proceso	7,698,863.76	30,000.00	Documentos por Pagar a Largo Plazo	0.00	0.00
Bienes Muebles	3,156,226.09	1,972,916.92	Deuda Pública a Largo Plazo	0.00	0.00
Activos Intangibles	280,692.08	126,629.00	Pasivos Diferidos a Largo Plazo	0.00	0.00
Depreciación, Deterioro y Amortización Acumulada de Bienes	10,443,758.89	9,784,482.15	Fondos y Bienes de Terceros en Garantía y/o Administración a Largo Plazo	0.00	0.00
Activos Diferidos	0.00	0.00	Provisiones a Largo Plazo	0.00	0.00
Estimación por Pérdida o Deterioro de Activos no Circulantes	0.00	0.00	TOTAL DE PASIVOS NO CIRCULANTES	0.00	0.00
Otros Activos no Circulantes	0.00	0.00	TOTAL DEL PASIVO	4,138,886.30	1,654,080.60
TOTAL DE ACTIVOS NO CIRCULANTES	692,023.04	-7,654,936.23	HACIENDA PÚBLICA/PATRIMONIO		
TOTAL DEL ACTIVO	9,305,047.23	-152,762.34	HACIENDA PÚBLICA/PATRIMONIO CONTRIBUIDO	253,177,741.94	252,416,848.72
			Aportaciones	760,893.22	0.00
			Donaciones de Capital	252,416,848.72	252,416,848.72
			Actualización de la Hacienda Pública/Patrimonio	0.00	0.00
			HACIENDA PÚBLICA/PATRIMONIO GENERADO	-248,011,581.01	-254,223,691.66
			Resultados del Ejercicio (Ahorro/ Desahorro)	4,683,988.45	61,007.07
			Resultados de Ejercicios Anteriores	-100,818,235.90	-102,452,038.47
			Revalúos	14,328,284.33	14,300,998.13
			Reservas	0.00	0.00
			Rectificaciones de Resultados de Ejercicios Anteriores	-166,205,617.89	-166,133,658.39
			EXCESO O INSUFICIENCIA en LA ACTUALIZACIÓN de LA HACIENDA PÚBLICA/PATRIMONIO	0.00	0.00
			Resultado por Posición Monetaria	0.00	0.00



MUNICIPIO DE BADIRAGUATO

IC-ESFCP-01

Estado de Situación Financiera Consolidado (Sector Paramunicipal)
Al 30 de septiembre de 2019 y 2018

(CIFRAS EN PESOS)

Resultado por Tenencia de Activos no Monetarios	0.00	0.00
TOTAL HACIENDA PÚBLICA/PATRIMONIO	5,166,160.93	-1,806,842.94
TOTAL DEL PASIVO Y HACIENDA PÚBLICA/PATRIMONIO	9,305,047.23	-152,762.34

"Bajo protesta de decir verdad declaramos que los Estados Financieros y sus notas, son razonablemente correctos y son responsabilidad del emisor"

LIC MARIA LORENA PEREZ OLIVAS
PRESIDENTA MUNICIPAL

ING. LEOBARDO ACOSTA SEPULVEDA
TESORERO MUNICIPAL



Tesorería Municipal
H. AYUNTAMIENTO
Badiraguato, Sinaloa.



MUNICIPIO DE BADIRAGUATO

IC-ESFCEP-01

Estado de Situación Financiera Consolidado (Sector Paramunicipal)
Al 31 de diciembre de 2019 y 2018

(CIFRAS EN PESOS)

ACTIVO	2019	2018	PASIVO	2019	2018
ACTIVO CIRCULANTE			PASIVO CIRCULANTE		
Efectivo y Equivalentes	11,089,387.27	4,599,918.24	Cuentas por Pagar a Corto Plazo	12,467,784.23	1,654,080.60
Derechos a Recibir Efectivo o Equivalentes	3,417,555.94	2,889,494.28	Documentos por Pagar a Corto Plazo	0.00	0.00
Derechos a Recibir Bienes o Servicios	8,758.00	335.00	Porción a Corto Plazo de la Deuda Pública a Largo Plazo	0.00	0.00
Inventarios	0.00	0.00	Títulos y Valores a Corto Plazo	0.00	0.00
Almacenes	43,893.00	12,426.37	Pasivos Diferidos a Corto Plazo	0.00	0.00
Estimación por Pérdida o Deterioro de Activos Circulantes	0.00	0.00	Fondos y Bienes de Terceros en Garantía y/o Administración a Corto Plazo	0.00	0.00
Otros Activos Circulantes	0.00	0.00	Provisiones a Corto Plazo	0.00	0.00
TOTAL DE ACTIVOS CIRCULANTES	14,559,594.21	7,502,173.89	Otros Pasivos a Corto Plazo	0.00	0.00
ACTIVO NO CIRCULANTE			TOTAL DE PASIVOS CIRCULANTES	12,467,784.23	1,654,080.60
Inversiones Financieras a Largo Plazo	0.00	0.00	PASIVO NO CIRCULANTE		
Derechos a Recibir Efectivo o Equivalentes a Largo Plazo	0.00	0.00	Cuentas por Pagar a Largo Plazo	0.00	0.00
Bienes Inmuebles, Infraestructura y Construcciones en Proceso	512,084.28	30,000.00	Documentos por Pagar a Largo Plazo	0.00	0.00
Bienes Muebles	3,156,226.09	1,972,916.92	Deuda Pública a Largo Plazo	0.00	0.00
Activos Intangibles	280,692.08	126,629.00	Pasivos Diferidos a Largo Plazo	0.00	0.00
Depreciación, Deterioro y Amortización Acumulada de Bienes	10,551,538.77	9,784,482.15	Fondos y Bienes de Terceros en Garantía y/o Administración a Largo Plazo	0.00	0.00
Activos Diferidos	0.00	0.00	Provisiones a Largo Plazo	0.00	0.00
Estimación por Pérdida o Deterioro de Activos no Circulantes	0.00	0.00	TOTAL DE PASIVOS NO CIRCULANTES	0.00	0.00
Otros Activos no Circulantes	0.00	0.00	TOTAL DEL PASIVO	12,467,784.23	1,654,080.60
TOTAL DE ACTIVOS NO CIRCULANTES	-6,602,536.32	-7,654,936.23	HACIENDA PÚBLICA/PATRIMONIO		
TOTAL DEL ACTIVO	7,957,057.89	-152,762.34	HACIENDA PÚBLICA/PATRIMONIO CONTRIBUIDO	253,177,741.94	252,416,848.72
			Aportaciones	760,893.22	0.00
			Donaciones de Capital	252,416,848.72	252,416,848.72
			Actualización de la Hacienda Pública/Patrimonio	0.00	0.00
			HACIENDA PÚBLICA/PATRIMONIO GENERADO	-257,688,468.28	-254,223,691.66
			Resultados del Ejercicio (Ahorro/ Desahorro)	-2,570,765.94	61,007.07
			Resultados de Ejercicios Anteriores	-103,240,368.78	-102,452,038.47
			Revalúos	14,328,284.33	14,300,998.13
			Reservas	0.00	0.00
			Rectificaciones de Resultados de Ejercicios Anteriores	-166,205,617.89	-166,133,658.39
			EXCESO O INSUFICIENCIA en LA ACTUALIZACIÓN de LA HACIENDA PÚBLICA/PATRIMONIO	0.00	0.00
			Resultado por Posición Monetaria	0.00	0.00



MUNICIPIO DE BADIRAGUATO

IC-ESFCP-01

Estado de Situación Financiera Consolidado (Sector Paramunicipal)
Al 31 de diciembre de 2019 y 2018

(CIFRAS EN PESOS)

Resultado por Tenencia de Activos no Monetarios	0.00	0.00
TOTAL HACIENDA PÚBLICA/PATRIMONIO	-4,510,726.34	-1,806,842.94
TOTAL DEL PASIVO Y HACIENDA PÚBLICA/PATRIMONIO	7,957,057.89	-152,762.34

"Bajo protesta de decir verdad declaramos que los Estados Financieros y sus notas, son razonablemente correctos y son responsabilidad del emisor"

LIC. MARÍA LORENA PÉREZ OLIVAS
PRESIDENTA MUNICIPAL

ING. LEOBARDO ACOSTA SERULVEDA
TESORERO MUNICIPAL



Tesorería Municipal
H. AYUNTAMIENTO
Badiraguato, Sinaloa.


**MUNICIPIO DE BADIRAGUATO**

IC-EVHPCP-03


**Estado de Variación en la Hacienda Pública Consolidado (Sector Paramunicipal)
Al 31 de marzo de 2019****(CIFRAS EN PESOS)**

	Hacienda Pública/Patrimonio Contribuido	Hacienda Pública/Patrimonio Generado de Ejercicios Anteriores	Hacienda Pública/Patrimonio Generado del Ejercicio	Ajustes por Cambio de Valor	Total
Rectificaciones de Resultados de Ejercicios Anteriores	0.00	-166,133,658.39	-71,959.30	0.00	-166,205,617.69
Patrimonio Neto Inicial Ajustado del Ejercicio 2018	252,416,848.72	0.00	0.00	0.00	252,416,848.72
Aportaciones	0.00	0.00	0.00	0.00	0.00
Donaciones de Capital	252,416,848.72	0.00	0.00	0.00	252,416,848.72
Actualización de la Hacienda Pública/Patrimonio	0.00	0.00	0.00	0.00	0.00
Variaciones de la Hacienda Pública/Patrimonio Neto del Ejercicio 2018	0.00	-102,452,038.47	-518,564.55	14,300,998.13	-88,669,604.89
Resultados del Ejercicio (Ahorro/ Desahorro)	0.00	0.00	-518,564.55	0.00	-518,564.55
Resultados de Ejercicios Anteriores	0.00	-102,452,038.47	0.00	0.00	-102,452,038.47
Revalúos	0.00	0.00	0.00	14,300,998.13	14,300,998.13
Reservas	0.00	0.00	0.00	0.00	0.00
Hacienda Pública/Patrimonio Neto Final del Ejercicio 2018	252,416,848.72	-268,585,696.86	-518,564.55	14,300,998.13	-2,386,414.56
Cambios en la Hacienda Pública/Patrimonio Neto del Ejercicio 2019	760,893.22	0.00	0.00	0.00	760,893.22
Aportaciones	760,893.22	0.00	0.00	0.00	760,893.22
Donaciones de Capital	0.00	0.00	0.00	0.00	0.00
Actualización de la Hacienda Pública/Patrimonio	0.00	0.00	0.00	0.00	0.00
Variaciones de la Hacienda Pública/Patrimonio Neto del Ejercicio 2019	0.00	788,263.92	-1,315,888.91	27,286.20	-500,338.79
Resultados del Ejercicio (Ahorro/ Desahorro)	0.00	0.00	-1,315,888.91	0.00	-1,315,888.91
Resultados de Ejercicios Anteriores	0.00	788,263.92	0.00	0.00	788,263.92
Revalúos	0.00	0.00	0.00	27,286.20	27,286.20
Reservas	0.00	0.00	0.00	0.00	0.00
Saldo Neto en la Hacienda Pública/Patrimonio 2019	253,177,741.94	-267,797,432.94	-1,906,412.76	14,328,284.33	-2,197,819.43

"Bajo protesta de decir verdad declaramos que los Estados Financieros y sus notas, son razonablemente correctos y son responsabilidad del emisor"



LIC MARIA LORENA PEREZ OLIVAS
PRESIDENTA MUNICIPAL



ING. LEOBARDO ACOSTA SEPULVEDA
TESORERO MUNICIPAL



Tesorería Municipal
H. AYUNTAMIENTO
Badiraguato, Sinaloa

**MUNICIPIO DE BADIRAGUATO**

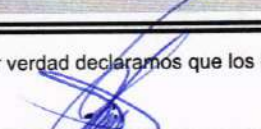
IC-EVHPCP-03

**Estado de Variación en la Hacienda Pública Consolidado (Sector Paramunicipal)
Al 30 de junio de 2019**


(CIFRAS EN PESOS)

	Hacienda Pública/Patrimonio Contribuido	Hacienda Pública/Patrimonio Generado de Ejercicios Anteriores	Hacienda Pública/Patrimonio Generado del Ejercicio	Ajustes por Cambio de Valor	Total
Rectificaciones de Resultados de Ejercicios Anteriores	0.00	-166,133,658.39	-71,959.50	0.00	-166,205,617.89
Patrimonio Neto Inicial Ajustado del Ejercicio 2018	252,416,848.72	0.00	0.00	0.00	252,416,848.72
Aportaciones	0.00	0.00	0.00	0.00	0.00
Donaciones de Capital	252,416,848.72	0.00	0.00	0.00	252,416,848.72
Actualización de la Hacienda Pública/Patrimonio	0.00	0.00	0.00	0.00	0.00
Variaciones de la Hacienda Pública/Patrimonio Neto del Ejercicio 2018	0.00	-102,452,038.47	8,290,135.65	14,300,998.13	-79,860,904.69
Resultados del Ejercicio (Ahorro/ Desahorro)	0.00	0.00	8,290,135.65	0.00	8,290,135.65
Resultados de Ejercicios Anteriores	0.00	-102,452,038.47	0.00	0.00	-102,452,038.47
Revalúos	0.00	0.00	0.00	14,300,998.13	14,300,998.13
Reservas	0.00	0.00	0.00	0.00	0.00
Hacienda Pública/Patrimonio Neto Final del Ejercicio 2018	252,416,848.72	-268,585,696.86	8,290,135.65	14,300,998.13	6,422,285.64
Cambios en la Hacienda Pública/Patrimonio Neto del Ejercicio 2019	760,893.22	0.00	0.00	0.00	760,893.22
Aportaciones	760,893.22	0.00	0.00	0.00	760,893.22
Donaciones de Capital	0.00	0.00	0.00	0.00	0.00
Actualización de la Hacienda Pública/Patrimonio	0.00	0.00	0.00	0.00	0.00
Variaciones de la Hacienda Pública/Patrimonio Neto del Ejercicio 2019	0.00	1,633,802.57	-9,741,263.47	27,286.20	-8,080,174.70
Resultados del Ejercicio (Ahorro/ Desahorro)	0.00	0.00	-9,741,263.47	0.00	-9,741,263.47
Resultados de Ejercicios Anteriores	0.00	1,633,802.57	0.00	0.00	1,633,802.57
Revalúos	0.00	0.00	0.00	27,286.20	27,286.20
Reservas	0.00	0.00	0.00	0.00	0.00
Saldo Neto en la Hacienda Pública/Patrimonio 2019	253,177,741.94	-266,951,894.29	-1,523,087.32	14,328,284.33	-968,955.34

"Bajo protesta de decir verdad declaramos que los Estados Financieros y sus notas, son razonablemente correctos y son responsabilidad del emisor"



LIC MARIA LORENA PEREZ OLIVAS
PRESIDENTA MUNICIPAL



ING. LEOBARDO ADQSTA SEPULVEDA
TESORERO MUNICIPAL



Tesorería Municipal
H. AYUNTAMIENTO
Badiraguato, Sinaloa

Estado de Variación en la Hacienda Pública Consolidado (Sector Paramunicipal)
Al 30 de septiembre de 2019


(CIFRAS EN PESOS)

	Hacienda Pública/Patrimonio Contribuido	Hacienda Pública/Patrimonio Generado de Ejercicios Anteriores	Hacienda Pública/Patrimonio Generado del Ejercicio	Ajustes por Cambio de Valor	Total
Rectificaciones de Resultados de Ejercicios Anteriores	0.00	-166,133,658.39	-71,959.50	0.00	-166,205,617.89
Patrimonio Neto Inicial Ajustado del Ejercicio 2018	252,416,848.72	0.00	0.00	0.00	252,416,848.72
Aportaciones	0.00	0.00	0.00	0.00	0.00
Donaciones de Capital	252,416,848.72	0.00	0.00	0.00	252,416,848.72
Actualización de la Hacienda Pública/Patrimonio	0.00	0.00	0.00	0.00	0.00
Variaciones de la Hacienda Pública/Patrimonio Neto del Ejercicio 2018	0.00	-102,452,038.47	15,402,063.61	14,300,998.13	-72,748,976.73
Resultados del Ejercicio (Ahorro/ Desahorro)	0.00	0.00	15,402,063.61	0.00	15,402,063.61
Resultados de Ejercicios Anteriores	0.00	-102,452,038.47	0.00	0.00	-102,452,038.47
Revalúos	0.00	0.00	0.00	14,300,998.13	14,300,998.13
Reservas	0.00	0.00	0.00	0.00	0.00
Hacienda Pública/Patrimonio Neto Final del Ejercicio 2018	252,416,848.72	-268,585,696.86	15,402,063.61	14,300,998.13	13,534,213.60
Cambios en la Hacienda Pública/Patrimonio Neto del Ejercicio 2019	760,893.22	0.00	0.00	0.00	760,893.22
Aportaciones	760,893.22	0.00	0.00	0.00	760,893.22
Donaciones de Capital	0.00	0.00	0.00	0.00	0.00
Actualización de la Hacienda Pública/Patrimonio	0.00	0.00	0.00	0.00	0.00
Variaciones de la Hacienda Pública/Patrimonio Neto del Ejercicio 2019	0.00	1,633,802.57	-10,718,075.16	27,286.20	-9,056,986.39
Resultados del Ejercicio (Ahorro/ Desahorro)	0.00	0.00	-10,718,075.16	0.00	-10,718,075.16
Resultados de Ejercicios Anteriores	0.00	1,633,802.57	0.00	0.00	1,633,802.57
Revalúos	0.00	0.00	0.00	27,286.20	27,286.20
Reservas	0.00	0.00	0.00	0.00	0.00
Saldo Neto en la Hacienda Pública/Patrimonio 2019	253,177,741.94	-266,951,894.29	4,612,028.95	14,328,284.33	5,166,160.93

"Bajo protesta de decir verdad declaramos que los Estados Financieros y sus notas, son razonablemente correctos y son responsabilidad del emisor"



LIC MARIA LORENA PEREZ OLIVAS
PRESIDENTA MUNICIPAL



ING. LEOBARDO ACOSTA SEPULVEDA
TESORERO MUNICIPAL



MUNICIPIO DE BADIRAGUATO

IC-EVHPCP-03

Estado de Variación en la Hacienda Pública Consolidado (Sector Paramunicipal)
Al 31 de diciembre de 2019

(CIFRAS EN PESOS)

	Hacienda Pública/Patrimonio Contribuido	Hacienda Pública/Patrimonio Generado de Ejercicios Anteriores	Hacienda Pública/Patrimonio Generado del Ejercicio	Ajustes por Cambio de Valor	Total
Rectificaciones de Resultados de Ejercicios Anteriores	0.00	-166,133,658.39	-71,959.50	0.00	-166,205,617.89
Patrimonio Neto Inicial Ajustado del Ejercicio 2018	252,416,848.72	0.00	0.00	0.00	252,416,848.72
Aportaciones	0.00	0.00	0.00	0.00	0.00
Donaciones de Capital	252,416,848.72	0.00	0.00	0.00	252,416,848.72
Actualización de la Hacienda Pública/Patrimonio	0.00	0.00	0.00	0.00	0.00
Variaciones de la Hacienda Pública/Patrimonio Neto del Ejercicio 2018	0.00	-102,452,038.47	61,007.07	14,300,998.13	-88,090,033.27
Resultados del Ejercicio (Ahorro/ Desahorro)	0.00	0.00	61,007.07	0.00	61,007.07
Resultados de Ejercicios Anteriores	0.00	-102,452,038.47	0.00	0.00	-102,452,038.47
Revalúos	0.00	0.00	0.00	14,300,998.13	14,300,998.13
Reservas	0.00	0.00	0.00	0.00	0.00
Hacienda Pública/Patrimonio Neto Final del Ejercicio 2018	252,416,848.72	-268,585,696.86	61,007.07	14,300,998.13	-1,806,842.94
Cambios en la Hacienda Pública/Patrimonio Neto del Ejercicio 2019	760,893.22	0.00	0.00	0.00	760,893.22
Aportaciones	760,893.22	0.00	0.00	0.00	760,893.22
Donaciones de Capital	0.00	0.00	0.00	0.00	0.00
Actualización de la Hacienda Pública/Patrimonio	0.00	0.00	0.00	0.00	0.00
Variaciones de la Hacienda Pública/Patrimonio Neto del Ejercicio 2019	0.00	-788,330.31	-2,631,773.01	27,286.20	-3,392,817.12
Resultados del Ejercicio (Ahorro/ Desahorro)	0.00	0.00	-2,631,773.01	0.00	-2,631,773.01
Resultados de Ejercicios Anteriores	0.00	-788,330.31	0.00	0.00	-788,330.31
Revalúos	0.00	0.00	0.00	27,286.20	27,286.20
Reservas	0.00	0.00	0.00	0.00	0.00
Saldo Neto en la Hacienda Pública/Patrimonio 2019	253,177,741.94	-269,374,027.17	-2,642,725.44	14,328,284.33	-4,510,726.34

"Bajo protesta de decir verdad declaramos que los Estados Financieros y sus notas, son razonablemente correctos y son responsabilidad del emisor"

LIC. MARIA LORENA PEREZ OLIVAS
PRESIDENTA MUNICIPAL

ING. LEOBARDO ACOSTA SEPULVEDA
TESORERO MUNICIPAL



Tesorería Municipal
H. AYUNTAMIENTO
Badiraguato, Sinaloa

**MUNICIPIO DE BADIRAGUATO**

IC-ECSFCP-04

**Estado de Cambios en la Situación Financiera Consolidado (Sector Paramunicipal)
Al 31 de marzo de 2019**

(CIFRAS EN PESOS)

	Origen	Aplicación
ACTIVO	0.00	187,098.78
ACTIVO CIRCULANTE	1,181,155.18	0.00
Efectivo y Equivalentes	1,856,151.86	0.00
Derechos a Recibir Efectivo o Equivalentes	0.00	656,099.55
Derechos a Recibir Bienes o Servicios	0.00	8,423.00
Inventarios	0.00	0.00
Almacenes	0.00	10,474.13
Estimación por Pérdida o Deterioro de Activos Circulantes	0.00	0.00
Otros Activos Circulantes	0.00	0.00
ACTIVO NO CIRCULANTE	0.00	1,368,253.96
Inversiones Financieras a Largo Plazo	0.00	0.00
Derechos a Recibir Efectivo o Equivalentes a Largo Plazo	0.00	0.00
Bienes Inmuebles, Infraestructura y Construcciones en Proceso	0.00	712,677.41
Bienes Muebles	0.00	1,160,790.21
Activos Intangibles	0.00	154,063.08
Depreciación, Deterioro y Amortización Acumulada de Bienes	0.00	659,276.74
Activos Diferidos	0.00	0.00
Estimación por Pérdida o Deterioro de Activos no Circulantes	0.00	0.00
Otros Activos no Circulantes	0.00	0.00
PASIVO	578,075.27	0.00
PASIVO CIRCULANTE	578,075.27	0.00
Cuentas por Pagar a Corto Plazo	578,075.27	0.00
Documentos por Pagar a Corto Plazo	0.00	0.00
Porción a Corto Plazo de la Deuda Pública a Largo Plazo	0.00	0.00
Títulos y Valores a Corto Plazo	0.00	0.00
Pasivos Diferidos a Corto Plazo	0.00	0.00
Fondos y Bienes de Terceros en Garantía y/o Administración a Corto Plazo	0.00	0.00
Provisiones a Corto Plazo	0.00	0.00
Otros Pasivos a Corto Plazo	0.00	0.00
PASIVO NO CIRCULANTE	0.00	0.00
Cuentas por Pagar a Largo Plazo	0.00	0.00
Documentos por Pagar a Largo Plazo	0.00	0.00
Deuda Pública a Largo Plazo	0.00	0.00
Pasivos Diferidos a Largo Plazo	0.00	0.00
Fondos y Bienes de Terceros en Garantía y/o Administración a Largo Plazo	0.00	0.00
Provisiones a Largo Plazo	0.00	0.00
HACIENDA PUBLICA/ PATRIMONIO	0.00	390,976.49
HACIENDA PÚBLICA/PATRIMONIO CONTRIBUIDO	760,893.22	0.00
Aportaciones	760,893.22	0.00



Estado de Cambios en la Situación Financiera Consolidado (Sector Paramunicipal)
Al 31 de marzo de 2019

(CIFRAS EN PESOS)

	Origen	Aplicación
Donaciones de Capital	0.00	0.00
Actualización de la Hacienda Pública/Patrimonio	0.00	0.00
HACIENDA PÚBLICA/PATRIMONIO GENERADO	0.00	1,151,869.71
Resultados del Ejercicio (Ahorro/ Desahorro)	0.00	1,895,460.53
Resultados de Ejercicios Anteriores	788,263.92	0.00
Revalúos	27,286.20	0.00
Reservas	0.00	0.00
Rectificaciones de Resultados de Ejercicios Anteriores	0.00	71,959.30
EXCESO O INSUFICIENCIA EN LA ACTUALIZACIÓN DE LA HACIENDA PÚBLICA/PATRIMONIO	0.00	0.00
Resultado por Posición Monetaria	0.00	0.00
Resultado por Tenencia de Activos no Monetarios	0.00	0.00

Bajo protesta de decir verdad declaramos que los Estados Financieros y sus Notas son razonablemente correctos y responsabilidad del emisor

LIC MARIA LORENA PEREZ OLIVAS
PRESIDENTA MUNICIPAL

ING. LEOBARDO ACOSTA SEPULVEDA
TESORERO MUNICIPAL



Tesorería Municipal
H. AYUNTAMIENTO
Badiraguato, Sinaloa.

**MUNICIPIO DE BADIRAGUATO**

IC-ECSFCP-04

**Estado de Cambios en la Situación Financiera Consolidado (Sector Paramunicipal)
Al 30 de junio de 2019**

(CIFRAS EN PESOS)

	Origen	Aplicación
ACTIVO	0.00	2,398,834.59
ACTIVO CIRCULANTE	339,834.02	0.00
Efectivo y Equivalentes	1,672,982.46	0.00
Derechos a Recibir Efectivo o Equivalentes	0.00	1,210,212.24
Derechos a Recibir Bienes o Servicios	0.00	17,980.07
Inventarios	0.00	0.00
Almacenes	0.00	104,956.13
Estimación por Pérdida o Deterioro de Activos Circulantes	0.00	0.00
Otros Activos Circulantes	0.00	0.00
ACTIVO NO CIRCULANTE	0.00	2,738,668.61
Inversiones Financieras a Largo Plazo	0.00	0.00
Derechos a Recibir Efectivo o Equivalentes a Largo Plazo	0.00	0.00
Bienes Inmuebles, Infraestructura y Construcciones en Proceso	0.00	2,072,203.06
Bienes Muebles	0.00	1,171,679.21
Activos Intangibles	0.00	154,063.08
Depreciación, Deterioro y Amortización Acumulada de Bienes	0.00	659,276.74
Activos Diferidos	0.00	0.00
Estimación por Pérdida o Deterioro de Activos no Circulantes	0.00	0.00
Otros Activos no Circulantes	0.00	0.00
PASIVO	1,560,946.99	0.00
PASIVO CIRCULANTE	1,560,946.99	0.00
Cuentas por Pagar a Corto Plazo	1,560,946.99	0.00
Documentos por Pagar a Corto Plazo	0.00	0.00
Porción a Corto Plazo de la Deuda Pública a Largo Plazo	0.00	0.00
Títulos y Valores a Corto Plazo	0.00	0.00
Pasivos Diferidos a Corto Plazo	0.00	0.00
Fondos y Bienes de Terceros en Garantía y/o Administración a Corto Plazo	0.00	0.00
Provisiones a Corto Plazo	0.00	0.00
Otros Pasivos a Corto Plazo	0.00	0.00
PASIVO NO CIRCULANTE	0.00	0.00
Cuentas por Pagar a Largo Plazo	0.00	0.00
Documentos por Pagar a Largo Plazo	0.00	0.00
Deuda Pública a Largo Plazo	0.00	0.00
Pasivos Diferidos a Largo Plazo	0.00	0.00
Fondos y Bienes de Terceros en Garantía y/o Administración a Largo Plazo	0.00	0.00
Provisiones a Largo Plazo	0.00	0.00
HACIENDA PUBLICA/ PATRIMONIO	837,887.60	0.00
HACIENDA PÚBLICA/PATRIMONIO CONTRIBUIDO	760,893.22	0.00
Aportaciones	760,893.22	0.00

**MUNICIPIO DE BADIRAGUATO**

IC-ECSFCP-04

**Estado de Cambios en la Situación Financiera Consolidado (Sector Paramunicipal)
Al 30 de junio de 2019**

(CIFRAS EN PESOS)

	Origen	Aplicación
Donaciones de Capital	0.00	0.00
Actualización de la Hacienda Pública/Patrimonio	0.00	0.00
HACIENDA PÚBLICA/PATRIMONIO GENERADO	76,994.38	0.00
Resultados del Ejercicio (Ahorro/ Desahorro)	0.00	1,512,134.89
Resultados de Ejercicios Anteriores	1,633,802.57	0.00
Revalúos	27,286.20	0.00
Reservas	0.00	0.00
Rectificaciones de Resultados de Ejercicios Anteriores	0.00	71,959.50
EXCESO O INSUFICIENCIA EN LA ACTUALIZACIÓN DE LA HACIENDA PÚBLICA/PATRIMONIO	0.00	0.00
Resultado por Posición Monetaria	0.00	0.00
Resultado por Tenencia de Activos no Monetarios	0.00	0.00

Bajo protesta de decir verdad declaramos que los Estados Financieros y sus Notas son razonablemente correctos y responsabilidad del emisor

LIC MARIA LORENA PEREZ OLIVAS
PRESIDENTA MUNICIPAL

ING. LEOBARDO AGOSTA SEPULVEDA
TESORERO MUNICIPAL



Tesorería Municipal
H. AYUNTAMIENTO
Badiraguato, Sinaloa

**MUNICIPIO DE BADIRAGUATO**

IC-ECSFCP-04

**Estado de Cambios en la Situación Financiera Consolidado (Sector Paramunicipal)
Al 30 de septiembre de 2019**

(CIFRAS EN PESOS)

	Origen	Aplicación
ACTIVO	0.00	9,457,809.57
ACTIVO CIRCULANTE	0.00	1,110,850.30
Efectivo y Equivalentes	1,393,277.80	0.00
Derechos a Recibir Efectivo o Equivalentes	0.00	2,464,238.47
Derechos a Recibir Bienes o Servicios	0.00	8,423.00
Inventarios	0.00	0.00
Almacenes	0.00	31,466.63
Estimación por Pérdida o Deterioro de Activos Circulantes	0.00	0.00
Otros Activos Circulantes	0.00	0.00
ACTIVO NO CIRCULANTE	0.00	8,346,959.27
Inversiones Financieras a Largo Plazo	0.00	0.00
Derechos a Recibir Efectivo o Equivalentes a Largo Plazo	0.00	0.00
Bienes Inmuebles, Infraestructura y Construcciones en Proceso	0.00	7,668,863.76
Bienes Muebles	0.00	1,183,309.17
Activos Intangibles	0.00	154,063.08
Depreciación, Deterioro y Amortización Acumulada de Bienes	0.00	659,276.74
Activos Diferidos	0.00	0.00
Estimación por Pérdida o Deterioro de Activos no Circulantes	0.00	0.00
Otros Activos no Circulantes	0.00	0.00
PASIVO	2,484,805.70	0.00
PASIVO CIRCULANTE	2,484,805.70	0.00
Cuentas por Pagar a Corto Plazo	2,484,805.70	0.00
Documentos por Pagar a Corto Plazo	0.00	0.00
Porción a Corto Plazo de la Deuda Pública a Largo Plazo	0.00	0.00
Títulos y Valores a Corto Plazo	0.00	0.00
Pasivos Diferidos a Corto Plazo	0.00	0.00
Fondos y Bienes de Terceros en Garantía y/o Administración a Corto Plazo	0.00	0.00
Provisiones a Corto Plazo	0.00	0.00
Otros Pasivos a Corto Plazo	0.00	0.00
PASIVO NO CIRCULANTE	0.00	0.00
Cuentas por Pagar a Largo Plazo	0.00	0.00
Documentos por Pagar a Largo Plazo	0.00	0.00
Deuda Pública a Largo Plazo	0.00	0.00
Pasivos Diferidos a Largo Plazo	0.00	0.00
Fondos y Bienes de Terceros en Garantía y/o Administración a Largo Plazo	0.00	0.00
Provisiones a Largo Plazo	0.00	0.00
HACIENDA PÚBLICA/ PATRIMONIO	6,973,003.87	0.00
HACIENDA PÚBLICA/PATRIMONIO CONTRIBUIDO	760,893.22	0.00
Aportaciones	760,893.22	0.00



MUNICIPIO DE BADIRAGUATO

IC-ECSFCP-04

Estado de Cambios en la Situación Financiera Consolidado (Sector Paramunicipal)
Al 30 de septiembre de 2019

(CIFRAS EN PESOS)

	Origen	Aplicación
Donaciones de Capital	0.00	0.00
Actualización de la Hacienda Pública/Patrimonio	0.00	0.00
HACIENDA PÚBLICA/PATRIMONIO GENERADO	6,212,110.65	0.00
Resultados del Ejercicio (Ahorro/ Desahorro)	4,622,981.38	0.00
Resultados de Ejercicios Anteriores	1,633,802.57	0.00
Revalúos	27,286.20	0.00
Reservas	0.00	0.00
Rectificaciones de Resultados de Ejercicios Anteriores	0.00	71,959.50
EXCESO O INSUFICIENCIA EN LA ACTUALIZACIÓN DE LA HACIENDA PÚBLICA/PATRIMONIO	0.00	0.00
Resultado por Posición Monetaria	0.00	0.00
Resultado por Tenencia de Activos no Monetarios	0.00	0.00

Bajo protesta de decir verdad declaramos que los Estados Financieros y sus Notas son razonablemente correctos y responsabilidad del emisor

LIC MARIA LORENA PEREZ OLIVAS
PRESIDENTA MUNICIPAL

ING. LEOBARDO ACOSTA SEPULVEDA
TESORERO MUNICIPAL



Tesorería Municipal
H. AYUNTAMIENTO
Badiraguato, Sinaloa.

Estado de Cambios en la Situación Financiera Consolidado (Sector Paramunicipal)
Al 31 de diciembre de 2019

(CIFRAS EN PESOS)

	Origen	Aplicación
ACTIVO	0.00	8,109,820.23
ACTIVO CIRCULANTE	0.00	7,057,420.32
Efectivo y Equivalentes	0.00	6,489,469.03
Derechos a Recibir Efectivo o Equivalentes	0.00	528,061.66
Derechos a Recibir Bienes o Servicios	0.00	8,423.00
Inventarios	0.00	0.00
Almacenes	0.00	31,466.63
Estimación por Pérdida o Deterioro de Activos Circulantes	0.00	0.00
Otros Activos Circulantes	0.00	0.00
ACTIVO NO CIRCULANTE	0.00	1,052,399.91
Inversiones Financieras a Largo Plazo	0.00	0.00
Derechos a Recibir Efectivo o Equivalentes a Largo Plazo	0.00	0.00
Bienes Inmuebles, Infraestructura y Construcciones en Proceso	0.00	482,084.28
Bienes Muebles	0.00	1,183,309.17
Activos Intangibles	0.00	154,063.08
Depreciación, Deterioro y Amortización Acumulada de Bienes	0.00	767,056.62
Activos Diferidos	0.00	0.00
Estimación por Pérdida o Deterioro de Activos no Circulantes	0.00	0.00
Otros Activos no Circulantes	0.00	0.00
PASIVO	10,813,703.63	0.00
PASIVO CIRCULANTE	10,813,703.63	0.00
Cuentas por Pagar a Corto Plazo	10,813,703.63	0.00
Documentos por Pagar a Corto Plazo	0.00	0.00
Porción a Corto Plazo de la Deuda Pública a Largo Plazo	0.00	0.00
Títulos y Valores a Corto Plazo	0.00	0.00
Pasivos Diferidos a Corto Plazo	0.00	0.00
Fondos y Bienes de Terceros en Garantía y/o Administración a Corto Plazo	0.00	0.00
Provisiones a Corto Plazo	0.00	0.00
Otros Pasivos a Corto Plazo	0.00	0.00
PASIVO NO CIRCULANTE	0.00	0.00
Cuentas por Pagar a Largo Plazo	0.00	0.00
Documentos por Pagar a Largo Plazo	0.00	0.00
Deuda Pública a Largo Plazo	0.00	0.00
Pasivos Diferidos a Largo Plazo	0.00	0.00
Fondos y Bienes de Terceros en Garantía y/o Administración a Largo Plazo	0.00	0.00
Provisiones a Largo Plazo	0.00	0.00
HACIENDA PUBLICA/ PATRIMONIO	0.00	2,703,883.40
HACIENDA PÚBLICA/PATRIMONIO CONTRIBUIDO	760,893.22	0.00
Aportaciones	760,893.22	0.00



Estado de Cambios en la Situación Financiera Consolidado (Sector Paramunicipal)
Al 31 de diciembre de 2019

(CIFRAS EN PESOS)

	Origen	Aplicación
Donaciones de Capital	0.00	0.00
Actualización de la Hacienda Pública/Patrimonio	0.00	0.00
HACIENDA PÚBLICA/PATRIMONIO GENERADO	0.00	3,464,776.62
Resultados del Ejercicio (Ahorro/ Desahorro)	0.00	2,631,773.01
Resultados de Ejercicios Anteriores	0.00	788,330.31
Revalúos	27,286.20	0.00
Reservas	0.00	0.00
Rectificaciones de Resultados de Ejercicios Anteriores	0.00	71,959.50
EXCESO O INSUFICIENCIA EN LA ACTUALIZACIÓN DE LA HACIENDA PÚBLICA/PATRIMONIO	0.00	0.00
Resultado por Posición Monetaria	0.00	0.00
Resultado por Tenencia de Activos no Monetarios	0.00	0.00

Bajo protesta de decir verdad declaramos que los Estados Financieros y sus Notas son razonablemente correctos y responsabilidad del emisor

LIC MARIA LORENA PEREZ OLIVAS
PRESIDENTA MUNICIPAL

ING. LEOBARDO ACOSTA SEPULVEDA
TESORERO MUNICIPAL



Tesorería Municipal
H. AYUNTAMIENTO
Badiraguato, Sinaloa.

**MUNICIPIO DE BADIRAGUATO**

IC-EFEC-05

**Estado de Flujos de Efectivo Consolidado (Sector Paramunicipal)
Del 1 de enero al 31 de marzo de 2019 y 2018**

(CIFRAS EN PESOS)

Concepto	2019	2018
Flujos de Efectivo de las Actividades de Operación		
Origen	2,302,066.86	29,100,420.19
Impuestos	0.00	0.00
Cuotas y Aportaciones de Seguridad Social	0.00	0.00
Contribuciones de mejoras	0.00	0.00
Derechos	49,253.57	39,003.06
Productos de Tipo Corriente	0.00	0.00
Aprovechamientos de Tipo Corriente	426,888.07	1,043,150.78
Ingresos por Venta de Bienes y Servicios	457,161.15	1,308,412.90
Ingresos no Comprendidos en las Fracciones de la Ley de Ingresos Causados en Ejercicios Fiscales Anteriores Pendientes de Liquidación o Pago	0.00	0.00
Participaciones y Aportaciones	0.00	0.00
Transferencias, Asignaciones y Subsidios y Otras Ayudas	1,368,764.07	26,709,853.45
Otros Orígenes de Operación	0.00	0.00
Aplicacion	4,136,520.32	29,039,413.12
Servicios Personales	1,160,527.61	2,876,300.13
Materiales y Suministros	803,144.33	1,315,334.35
Servicios Generales	990,062.78	3,860,458.91
Transferencias Internas y Asignaciones al Sector Público	0.00	0.00
Transferencias al resto del Sector Público	0.00	0.00
Subsidios y Subvenciones	0.00	0.00
Ayudas Sociales	85,240.00	18,933.36
Pensiones y Jubilaciones	0.00	0.00
Transferencias a Fideicomisos, Mandatos y Contratos Análogos	0.00	0.00
Transferencias a la Seguridad Social	0.00	0.00
Donativos	0.00	0.00
Transferencias al Exterior	0.00	0.00
Participaciones	0.00	0.00
Aportaciones	0.00	0.00
Convenios	0.00	0.00
Otras Aplicaciones de Operación	1,097,545.60	20,968,386.37
Flujos Netos de Efectivo por Actividades de Operación	-1,834,453.46	61,007.07
Flujos de Efectivo de las Actividades de Inversión		
Origen	1,898,443.77	74,410,340.13
Bienes Inmuebles, Infraestructura y Construcciones en Proceso	1,097,545.60	21,623,600.33
Bienes Muebles	0.00	1,371,126.21
Otros Orígenes de Inversión	800,898.17	51,415,613.59
Aplicacion	2,676,394.39	73,756,707.99
Bienes Inmuebles, Infraestructura y Construcciones en Proceso	1,810,223.01	20,868,322.52
Bienes Muebles	64,400.01	67,243.59
Otras Aplicaciones de Inversión	801,771.37	52,821,141.88
Flujos Netos de Efectivo por Actividades de Inversión	-777,950.62	653,632.14
Flujo de Efectivo de las Actividades de Financiamiento		
Origen	8,439,360.54	63,873,258.53
Endeudamiento Neto	0.00	0.00



MUNICIPIO DE BADIRAGUATO

IC-EFECP-05

Estado de Flujos de Efectivo Consolidado (Sector Paramunicipal)
Del 1 de enero al 31 de marzo de 2019 y 2018

(CIFRAS EN PESOS)

Concepto	2019	2018
Interno	0.00	0.00
Externo	0.00	0.00
Otros Orígenes de Financiamiento	8,439,360.54	63,873,258.53
Aplicacion	8,302,185.42	63,605,545.74
Servicios de la Deuda	0.00	0.00
Interno	0.00	0.00
Externo	0.00	0.00
Otras Aplicaciones de Financiamiento	8,302,185.42	63,605,545.74
Flujos netos de Efectivo por Actividades de Financiamiento	137,175.12	267,712.79
Incremento/Disminución Neta en el Efectivo y Equivalentes al Efectivo	-2,475,228.96	982,352.00
Efectivo y Equivalentes al Efectivo al inicio del Ejercicio	5,218,995.34	3,617,566.24
Efectivo y Equivalentes al Efectivo al final del Ejercicio	2,743,766.38	4,599,918.24

"Bajo protesta de decir verdad declaramos que la información aquí expresada, es razonablemente correcta y es responsabilidad del emisor"

LIC MARIA LORENA PEREZ OLIVAS
PRESIDENTA MUNICIPAL

ING. LEOBARDO ACOSTA SEPULVEDA
TESORERO MUNICIPAL



Tesorería Municipal
H. AYUNTAMIENTO
Badiraguato, Sinaloa.

**MUNICIPIO DE BADIRAGUATO**

IC-EFECP-05

**Estado de Flujos de Efectivo Consolidado (Sector Paramunicipal)
Del 1 de enero al 30 de junio de 2019 y 2018**

(CIFRAS EN PESOS)

Concepto	2019	2018
Flujos de Efectivo de las Actividades de Operación		
Origen	6,840,297.98	29,100,420.19
Impuestos	0.00	0.00
Cuotas y Aportaciones de Seguridad Social	0.00	0.00
Contribuciones de mejoras	0.00	0.00
Derechos	52,414.76	39,003.06
Productos de Tipo Corriente	0.00	0.00
Aprovechamientos de Tipo Corriente	875,548.71	1,043,150.78
Ingresos por Venta de Bienes y Servicios	1,070,478.17	1,308,412.90
Ingresos no Comprendidos en las Fracciones de la Ley de Ingresos Causados en Ejercicios Fiscales Anteriores Pendientes de Liquidación o Pago	0.02	0.00
Participaciones y Aportaciones	0.00	0.00
Transferencias, Asignaciones y Subsidios y Otras Ayudas	4,841,856.32	26,709,853.45
Otros Orígenes de Operación	0.00	0.00
Aplicacion	8,291,425.80	29,039,413.12
Servicios Personales	2,367,632.50	2,876,300.13
Materiales y Suministros	1,363,850.86	1,315,334.35
Servicios Generales	2,098,928.52	3,860,458.91
Transferencias Internas y Asignaciones al Sector Público	0.00	0.00
Transferencias al resto del Sector Público	0.00	0.00
Subsidios y Subvenciones	0.00	0.00
Ayudas Sociales	199,213.00	18,933.36
Pensiones y Jubilaciones	0.00	0.00
Transferencias a Fideicomisos, Mandatos y Contratos Análogos	0.00	0.00
Transferencias a la Seguridad Social	0.00	0.00
Donativos	0.00	0.00
Transferencias al Exterior	0.00	0.00
Participaciones	0.00	0.00
Aportaciones	0.00	0.00
Convenios	0.00	0.00
Otras Aplicaciones de Operación	2,261,800.92	20,968,386.37
Flujos Netos de Efectivo por Actividades de Operación	-1,451,127.82	61,007.07
Flujos de Efectivo de las Actividades de Inversión		
Origen	3,908,237.74	74,410,340.13
Bienes Inmuebles, Infraestructura y Construcciones en Proceso	2,261,800.92	21,623,600.33
Bienes Muebles	0.00	1,371,126.21
Otros Orígenes de Inversión	1,646,436.82	51,415,613.59
Aplicacion	5,211,064.56	73,756,707.99
Bienes Inmuebles, Infraestructura y Construcciones en Proceso	4,334,003.98	20,868,322.52
Bienes Muebles	75,289.01	67,243.59
Otras Aplicaciones de Inversión	801,771.57	52,821,141.88
Flujos Netos de Efectivo por Actividades de Inversión	-1,302,826.82	653,632.14
Flujo de Efectivo de las Actividades de Financiamiento		
Origen	19,521,606.91	63,873,258.53
Endeudamiento Neto	0.00	0.00



MUNICIPIO DE BADIRAGUATO

IC-EFECP-05

Estado de Flujos de Efectivo Consolidado (Sector Paramunicipal)
Del 1 de enero al 30 de junio de 2019 y 2018

(CIFRAS EN PESOS)

Concepto	2019	2018
Interno	0.00	0.00
Externo	0.00	0.00
Otros Orígenes de Financiamiento	19,521,606.91	63,873,258.53
Aplicacion	19,059,711.83	63,605,545.74
Servicios de la Deuda	0.00	0.00
Interno	0.00	0.00
Externo	0.00	0.00
Otras Aplicaciones de Financiamiento	19,059,711.83	63,605,545.74
Flujos netos de Efectivo por Actividades de Financiamiento	461,895.08	267,712.79
Incremento/Disminución Neta en el Efectivo y Equivalentes al Efectivo	-2,292,059.56	982,352.00
Efectivo y Equivalentes al Efectivo al inicio del Ejercicio	5,218,995.34	3,617,566.24
Efectivo y Equivalentes al Efectivo al final del Ejercicio	2,926,935.78	4,599,918.24

"Bajo protesta de decir verdad declaramos que la información aquí expresada, es razonablemente correcta y es responsabilidad del emisor"

LIC MARIA LORENA PEREZ OLIVAS
PRESIDENTA MUNICIPAL

ING. LEOBARDO ACOSTA SEPULVEDA
TESORERO MUNICIPAL



Tesoreria Municipal
H. AYUNTAMIENTO
Badiraguato, Sinaloa.



MUNICIPIO DE BADIRAGUATO

IC-EFECP-05

Estado de Flujos de Efectivo Consolidado (Sector Paramunicipal)
Del 1 de enero al 30 de septiembre de 2019 y 2018

(CIFRAS EN PESOS)

Concepto	2019	2018
Flujos de Efectivo de las Actividades de Operación		
Origen	17,721,006.15	29,100,420.19
Impuestos	0.00	0.00
Cuotas y Aportaciones de Seguridad Social	0.00	0.00
Contribuciones de mejoras	0.00	0.00
Derechos	58,432.38	39,003.06
Productos de Tipo Corriente	0.00	0.00
Aprovechamientos de Tipo Corriente	1,208,799.19	1,043,150.78
Ingresos por Venta de Bienes y Servicios	1,729,573.88	1,308,412.90
Ingresos no Comprendidos en las Fracciones de la Ley de Ingresos Causados en Ejercicios Fiscales Anteriores Pendientes de Liquidación o Pago	0.02	0.00
Participaciones y Aportaciones	0.00	0.00
Transferencias, Asignaciones y Subsidios y Otras Ayudas	14,724,200.68	26,709,853.45
Otros Orígenes de Operación	0.00	0.00
Aplicacion	13,037,017.70	29,039,413.12
Servicios Personales	3,703,958.55	2,876,300.13
Materiales y Suministros	2,041,867.20	1,315,334.35
Servicios Generales	3,371,237.98	3,860,458.91
Transferencias Internas y Asignaciones al Sector Público	0.00	0.00
Transferencias al resto del Sector Público	0.00	0.00
Subsidios y Subvenciones	0.00	0.00
Ayudas Sociales	335,982.28	18,933.36
Pensiones y Jubilaciones	0.00	0.00
Transferencias a Fideicomisos, Mandatos y Contratos Análogos	0.00	0.00
Transferencias a la Seguridad Social	0.00	0.00
Donativos	0.00	0.00
Transferencias al Exterior	0.00	0.00
Participaciones	0.00	0.00
Aportaciones	0.00	0.00
Convenios	41,873.54	0.00
Otras Aplicaciones de Operación	3,542,098.15	20,968,386.37
Flujos Netos de Efectivo por Actividades de Operación	4,683,988.45	61,007.07
Flujos de Efectivo de las Actividades de Inversión		
Origen	5,188,534.97	74,410,340.13
Bienes Inmuebles, Infraestructura y Construcciones en Proceso	3,542,098.15	21,623,600.33
Bienes Muebles	0.00	1,371,126.21
Otros Orígenes de Inversión	1,646,436.82	51,415,613.59
Aplicacion	12,099,652.45	73,756,707.99
Bienes Inmuebles, Infraestructura y Construcciones en Proceso	11,210,961.91	20,868,322.52
Bienes Muebles	86,918.97	67,243.59
Otras Aplicaciones de Inversión	801,771.57	52,821,141.88
Flujos Netos de Efectivo por Actividades de Inversión	-6,911,117.48	653,632.14
Flujo de Efectivo de las Actividades de Financiamiento		
Origen	44,477,163.38	63,873,258.53
Endeudamiento Neto	0.00	0.00

**MUNICIPIO DE BADIRAGUATO**

IC-EFECP-05

**Estado de Flujos de Efectivo Consolidado (Sector Paramunicipal)
Del 1 de enero al 30 de septiembre de 2019 y 2018**

(CIFRAS EN PESOS)

Concepto	2019	2018
Interno	0.00	0.00
Externo	0.00	0.00
Otros Origenes de Financiamiento	44,477,163.38	63,873,258.53
Aplicacion	44,262,389.25	63,605,545.74
Servicios de la Deuda	0.00	0.00
Interno	0.00	0.00
Externo	0.00	0.00
Otras Aplicaciones de Financiamiento	44,262,389.25	63,605,545.74
Flujos netos de Efectivo por Actividades de Financiamiento	214,774.13	267,712.79
Incremento/Disminución Neta en el Efectivo y Equivalentes al Efectivo	-2,012,354.90	982,352.00
Efectivo y Equivalentes al Efectivo al inicio del Ejercicio	5,218,995.34	3,617,566.24
Efectivo y Equivalentes al Efectivo al final del Ejercicio	3,206,640.44	4,599,918.24

"Bajo protesta de decir verdad declaramos que la información aquí expresada, es razonablemente correcta y es responsabilidad del emisor"

LIC MARIA LORENA PEREZ OLIVAS
PRESIDENTA MUNICIPAL

ING. LEOBARDO AGOSTA SEPULVEDA
TESORERO MUNICIPAL



Tesorería Municipal
H. AYUNTAMIENTO
Badiraguato, Sinaloa



MUNICIPIO DE BADIRAGUATO

IC-EFECF-05

Estado de Flujos de Efectivo Consolidado (Sector Paramunicipal)
Del 1 de enero al 31 de diciembre de 2019 y 2018

(CIFRAS EN PESOS)

Concepto	2019	2018
Flujos de Efectivo de las Actividades de Operación		
Origen	35,733,419.91	29,100,420.19
Impuestos	0.00	0.00
Cuotas y Aportaciones de Seguridad Social	0.00	0.00
Contribuciones de mejoras	0.00	0.00
Derechos	60,770.04	39,003.06
Productos de Tipo Corriente	0.00	0.00
Aprovechamientos de Tipo Corriente	1,387,566.08	1,043,150.78
Ingresos por Venta de Bienes y Servicios	2,495,308.60	1,308,412.90
Ingresos no Comprendidos en las Fracciones de la Ley de Ingresos Causados en Ejercicios Fiscales Anteriores Pendientes de Liquidación o Pago	0.02	0.00
Participaciones y Aportaciones	0.00	0.00
Transferencias, Asignaciones y Subsidios y Otras Ayudas	31,789,775.17	26,709,853.45
Otros Orígenes de Operación	0.00	0.00
Aplicacion	38,304,185.85	29,039,413.12
Servicios Personales	4,707,426.32	2,876,300.13
Materiales y Suministros	2,431,059.69	1,315,334.35
Servicios Generales	4,786,314.05	3,860,458.91
Transferencias Internas y Asignaciones al Sector Público	0.00	0.00
Transferencias al resto del Sector Público	0.00	0.00
Subsidios y Subvenciones	0.00	0.00
Ayudas Sociales	335,982.28	18,933.36
Pensiones y Jubilaciones	0.00	0.00
Transferencias a Fideicomisos, Mandatos y Contratos Análogos	0.00	0.00
Transferencias a la Seguridad Social	0.00	0.00
Donativos	0.00	0.00
Transferencias al Exterior	0.00	0.00
Participaciones	0.00	0.00
Aportaciones	0.00	0.00
Convenios	294,855.31	0.00
Otras Aplicaciones de Operación	25,748,548.20	20,968,386.37
Flujos Netos de Efectivo por Actividades de Operación	-2,570,765.94	61,007.07
Flujos de Efectivo de las Actividades de Inversión		
Origen	27,394,985.02	74,410,340.13
Bienes Inmuebles, Infraestructura y Construcciones en Proceso	25,640,768.32	21,623,600.33
Bienes Muebles	0.00	1,371,126.21
Otros Orígenes de Inversión	1,754,216.70	51,415,613.59
Aplicacion	29,433,676.02	73,756,707.99
Bienes Inmuebles, Infraestructura y Construcciones en Proceso	26,122,852.60	20,868,322.52
Bienes Muebles	86,918.97	67,243.59
Otras Aplicaciones de Inversión	3,223,904.45	52,821,141.88
Flujos Netos de Efectivo por Actividades de Inversión	-2,038,691.00	653,632.14
Flujo de Efectivo de las Actividades de Financiamiento		
Origen	94,039,300.37	63,873,258.53
Endeudamiento Neto	0.00	0.00

**MUNICIPIO DE BADIRAGUATO**

IC-EFECP-05

**Estado de Flujos de Efectivo Consolidado (Sector Paramunicipal)
Del 1 de enero al 31 de diciembre de 2019 y 2018**

(CIFRAS EN PESOS)

Concepto	2019	2018
Interno	0.00	0.00
Externo	0.00	0.00
Otros Orígenes de Financiamiento	94,039,300.37	63,873,258.53
Aplicacion	83,559,451.50	63,605,545.74
Servicios de la Deuda	0.00	0.00
Interno	0.00	0.00
Externo	0.00	0.00
Otras Aplicaciones de Financiamiento	83,559,451.50	63,605,545.74
Flujos netos de Efectivo por Actividades de Financiamiento	10,479,848.87	267,712.79
Incremento/Disminución Neta en el Efectivo y Equivalentes al Efectivo	5,870,391.93	982,352.00
Efectivo y Equivalentes al Efectivo al inicio del Ejercicio	5,218,995.34	3,617,566.24
Efectivo y Equivalentes al Efectivo al final del Ejercicio	11,089,387.27	4,599,918.24

"Bajo protesta de decir verdad declaramos que la información aquí expresada, es razonablemente correcta y es responsabilidad del emisor"

LIC MARIA LORENA PEREZ OLIVAS
PRESIDENTA MUNICIPAL

ING. LEOBARDO AGOSTA SEPULVEDA
TESORERO MUNICIPAL



Tesorería Municipal
H. AYUNTAMIENTO
Badiraguato, Sinaloa.

**Notas a los Estados Financieros Consolidados (Sector Paramunicipal)
Al 31 de marzo de 2019**

(CIFRAS EN PESOS)

De conformidad al artículo 46, fracción I, inciso e) y 49 de la Ley General de Contabilidad Gubernamental, así como a la normatividad emitida por el Consejo Nacional de Armonización Contable, a continuación se presentan las notas a los estados financieros correspondientes al ejercicio fiscal de 2019, con los siguientes apartados:

- Notas de Desglose
- Notas de Memoria
- Notas de Gestión Administrativa

Notas de Desglose**Notas al Estado de Situación Financiera****I. Activo****1. Efectivo y Equivalentes**

Concepto	2019	2018
Paramunicipales	2,743,766.38	4,599,918.24
Suma	2,743,766.38	4,599,918.24

2. Derechos a recibir Efectivo y Equivalentes

Concepto	2019	2018
Paramunicipales	3,545,593.83	2,889,494.28
Suma	3,545,593.83	2,889,494.28

3. Inventarios y Almacenes

Concepto	2019	2018
Paramunicipales	22,900.50	12,426.37
Suma	22,900.50	12,426.37

4. Inversiones Financieras

Concepto	2019	2018
Paramunicipales	0.00	0.00
Suma	0.00	0.00

Notas a los Estados Financieros Consolidados (Sector Paramunicipal)
Al 31 de marzo de 2019

(CIFRAS EN PESOS)

5. Bienes Muebles, Inmuebles e Intangibles

Se presenta la integración de los Bienes Muebles al 31 de marzo de 2019:

Concepto	2019	2018
Paramunicipales	3,133,707.13	1,972,916.92
Suma	3,133,707.13	1,972,916.92

Se presenta la integración de los Bienes Inmuebles al 31 de marzo de 2019:

Concepto	2019	2018
Paramunicipales	742,677.41	30,000.00
Suma	742,677.41	30,000.00

Se presenta la integración de Intangibles al 31 de marzo de 2019:

Concepto	2019	2018
Paramunicipales	280,692.08	126,629.00
Suma	280,692.08	126,629.00

6. Otros Activos

Concepto	2019	2018
Paramunicipales	0.00	0.00
Suma	0.00	0.00

II. Pasivo

Concepto	2019	2018
Paramunicipales	2,232,155.87	1,654,080.60
Suma	2,232,155.87	1,654,080.60

III. Notas al Estado de Variación de la Hacienda Pública/Patrimonio

Concepto	2019	2018
Paramunicipales	-2,197,819.43	-1,806,842.94
Suma	-2,197,819.43	-1,806,842.94



(CIFRAS EN PESOS)

IV. Notas al Estado de Actividades

Concepto	2019	2018
Paramunicipales	-1,834,453.46	61,007.07
Suma	-1,834,453.46	61,007.07

V. Notas al Estado de Flujo de Efectivo**1. Flujo de Efectivo de las Actividades de Gestión**

Concepto	2019	2018
Paramunicipales	-1,834,453.46	61,007.07
Suma	-1,834,453.46	61,007.07

2. Flujo de Efectivo de las Actividades de Inversión

Concepto	2019	2018
Paramunicipales	-777,950.62	653,632.14
Suma	-777,950.62	653,632.14

3. Flujo de Efectivo de las Actividades de Financiamiento

Concepto	2019	2018
Paramunicipales	137,175.12	267,712.79
Suma	137,175.12	267,712.79

Notas de Memoria

Las notas de memoria del Municipio son producto de las notas de cada ente público que lo conforma, mismas que pueden ser consultadas en el respectivo apartado de cada uno de ellos.

Notas de Gestión Administrativa

Las notas de gestión administrativa del Municipio son producto de las notas de cada ente público que lo conforma, mismas que pueden ser consultadas en el respectivo apartado de cada uno de ellos.

**Notas a los Estados Financieros Consolidados (Sector Paramunicipal)
Al 30 de junio de 2019**

(CIFRAS EN PESOS)

De conformidad al artículo 46, fracción I, inciso e) y 49 de la Ley General de Contabilidad Gubernamental, así como a la normatividad emitida por el Consejo Nacional de Armonización Contable, a continuación se presentan las notas a los estados financieros correspondientes al ejercicio fiscal de 2019, con los siguientes apartados:

- Notas de Desglose
- Notas de Memoria
- Notas de Gestión Administrativa

Notas de Desglose**Notas al Estado de Situación Financiera****I. Activo****1. Efectivo y Equivalentes**

Concepto	2019	2018
Paramunicipales	2,926,935.78	4,599,918.24
Suma	2,926,935.78	4,599,918.24

2. Derechos a recibir Efectivo y Equivalentes

Concepto	2019	2018
Paramunicipales	4,099,706.52	2,889,494.28
Suma	4,099,706.52	2,889,494.28

3. Inventarios y Almacenes

Concepto	2019	2018
Paramunicipales	117,382.50	12,426.37
Suma	117,382.50	12,426.37

4. Inversiones Financieras

Concepto	2019	2018
Paramunicipales	0.00	0.00
Suma	0.00	0.00

Notas a los Estados Financieros Consolidados (Sector Paramunicipal)
Al 30 de junio de 2019

(CIFRAS EN PESOS)

5. Bienes Muebles, Inmuebles e Intangibles

Se presenta la integración de los Bienes Muebles al 30 de junio de 2019:

Concepto	2019	2018
Paramunicipales	3,144,596.13	1,972,916.92
Suma	3,144,596.13	1,972,916.92

Se presenta la integración de los Bienes Inmuebles al 30 de junio de 2019:

Concepto	2019	2018
Paramunicipales	2,102,203.06	30,000.00
Suma	2,102,203.06	30,000.00

Se presenta la integración de Intangibles al 30 de junio de 2019:

Concepto	2019	2018
Paramunicipales	280,692.08	126,629.00
Suma	280,692.08	126,629.00

6. Otros Activos

Concepto	2019	2018
Paramunicipales	0.00	0.00
Suma	0.00	0.00

II. Pasivo

Concepto	2019	2018
Paramunicipales	3,215,027.59	1,654,080.60
Suma	3,215,027.59	1,654,080.60

III. Notas al Estado de Variación de la Hacienda Pública/Patrimonio

Concepto	2019	2018
Paramunicipales	-968,955.34	-1,806,842.94
Suma	-968,955.34	-1,806,842.94

Notas a los Estados Financieros Consolidados (Sector Paramunicipal)
Al 30 de junio de 2019

(CIFRAS EN PESOS)

IV. Notas al Estado de Actividades

Concepto	2019	2018
Paramunicipales	-1,451,127.82	61,007.07
Suma	-1,451,127.82	61,007.07

V. Notas al Estado de Flujo de Efectivo

1. Flujo de Efectivo de las Actividades de Gestión

Concepto	2019	2018
Paramunicipales	-1,451,127.82	61,007.07
Suma	-1,451,127.82	61,007.07

2. Flujo de Efectivo de las Actividades de Inversión

Concepto	2019	2018
Paramunicipales	-1,302,826.82	653,632.14
Suma	-1,302,826.82	653,632.14

3. Flujo de Efectivo de las Actividades de Financiamiento

Concepto	2019	2018
Paramunicipales	461,895.08	267,712.79
Suma	461,895.08	267,712.79

Notas de Memoria

Las notas de memoria del Municipio son producto de las notas de cada ente público que lo conforma, mismas que pueden ser consultadas en el respectivo apartado de cada uno de ellos.

Notas de Gestión Administrativa

Las notas de gestión administrativa del Municipio son producto de las notas de cada ente público que lo conforma, mismas que pueden ser consultadas en el respectivo apartado de cada uno de ellos.



(CIFRAS EN PESOS)

De conformidad al artículo 46, fracción I, inciso e) y 49 de la Ley General de Contabilidad Gubernamental, así como a la normatividad emitida por el Consejo Nacional de Armonización Contable, a continuación se presentan las notas a los estados financieros correspondientes al ejercicio fiscal de 2019, con los siguientes apartados:

- Notas de Desglose
- Notas de Memoria
- Notas de Gestión Administrativa

Notas de Desglose

Notas al Estado de Situación Financiera

I. Activo

1. Efectivo y Equivalentes

Concepto	2019	2018
Paramunicipales	3,206,640.44	4,599,918.24
Suma	3,206,640.44	4,599,918.24

2. Derechos a recibir Efectivo y Equivalentes

Concepto	2019	2018
Paramunicipales	5,353,732.75	2,889,494.28
Suma	5,353,732.75	2,889,494.28

3. Inventarios y Almacenes

Concepto	2019	2018
Paramunicipales	43,893.00	12,426.37
Suma	43,893.00	12,426.37

4. Inversiones Financieras

Concepto	2019	2018
Paramunicipales	0.00	0.00
Suma	0.00	0.00

**Notas a los Estados Financieros Consolidados (Sector Paramunicipal)
Al 30 de septiembre de 2019**

(CIFRAS EN PESOS)

5. Bienes Muebles, Inmuebles e Intangibles

Se presenta la integración de los Bienes Muebles al 30 de septiembre de 2019:

Concepto	2019	2018
Paramunicipales	3,156,226.09	1,972,916.92
Suma	3,156,226.09	1,972,916.92

Se presenta la integración de los Bienes Inmuebles al 30 de septiembre de 2019:

Concepto	2019	2018
Paramunicipales	7,698,863.76	30,000.00
Suma	7,698,863.76	30,000.00

Se presenta la integración de Intangibles al 30 de septiembre de 2019:

Concepto	2019	2018
Paramunicipales	280,692.08	126,629.00
Suma	280,692.08	126,629.00

6. Otros Activos

Concepto	2019	2018
Paramunicipales	0.00	0.00
Suma	0.00	0.00

II. Pasivo

Concepto	2019	2018
Paramunicipales	4,138,886.30	1,654,080.60
Suma	4,138,886.30	1,654,080.60

III. Notas al Estado de Variación de la Hacienda Pública/Patrimonio

Concepto	2019	2018
Paramunicipales	5,166,160.93	-1,806,842.94
Suma	5,166,160.93	-1,806,842.94

**MUNICIPIO DE BADIRAGUATO**

IC-NEFCP-09

**Notas a los Estados Financieros Consolidados (Sector Paramunicipal)
Al 30 de septiembre de 2019**

(CIFRAS EN PESOS)

IV. Notas al Estado de Actividades

Concepto	2019	2018
Paramunicipales	4,683,988.45	61,007.07
Suma	4,683,988.45	61,007.07

V. Notas al Estado de Flujo de Efectivo**1. Flujo de Efectivo de las Actividades de Gestión**

Concepto	2019	2018
Paramunicipales	4,683,988.45	61,007.07
Suma	4,683,988.45	61,007.07

2. Flujo de Efectivo de las Actividades de Inversión

Concepto	2019	2018
Paramunicipales	-6,911,117.48	653,632.14
Suma	-6,911,117.48	653,632.14

3. Flujo de Efectivo de las Actividades de Financiamiento

Concepto	2019	2018
Paramunicipales	214,774.13	267,712.79
Suma	214,774.13	267,712.79

Notas de Memoria

Las notas de memoria del Municipio son producto de las notas de cada ente público que lo conforma, mismas que pueden ser consultadas en el respectivo apartado de cada uno de ellos.

Notas de Gestión Administrativa

Las notas de gestión administrativa del Municipio son producto de las notas de cada ente público que lo conforma, mismas que pueden ser consultadas en el respectivo apartado de cada uno de ellos.

Notas a los Estados Financieros Consolidados (Sector Paramunicipal)
Al 31 de diciembre de 2019

(CIFRAS EN PESOS)

De conformidad al artículo 46, fracción I, inciso e) y 49 de la Ley General de Contabilidad Gubernamental, así como a la normatividad emitida por el Consejo Nacional de Armonización Contable, a continuación se presentan las notas a los estados financieros correspondientes al ejercicio fiscal de 2019, con los siguientes apartados:

- Notas de Desglose
- Notas de Memoria
- Notas de Gestión Administrativa

Notas de Desglose**Notas al Estado de Situación Financiera****I. Activo****1. Efectivo y Equivalentes**

Concepto	2019	2018
Paramunicipales	11,089,387.27	4,599,918.24
Suma	11,089,387.27	4,599,918.24

2. Derechos a recibir Efectivo y Equivalentes

Concepto	2019	2018
Paramunicipales	3,417,555.94	2,889,494.28
Suma	3,417,555.94	2,889,494.28

3. Inventarios y Almacenes

Concepto	2019	2018
Paramunicipales	43,893.00	12,426.37
Suma	43,893.00	12,426.37

4. Inversiones Financieras

Concepto	2019	2018
Paramunicipales	0.00	0.00
Suma	0.00	0.00

**MUNICIPIO DE BADIRAGUATO**

IC-NEFCP-09

**Notas a los Estados Financieros Consolidados (Sector Paramunicipal)
Al 31 de diciembre de 2019**

(CIFRAS EN PESOS)

5. Bienes Muebles, Inmuebles e Intangibles

Se presenta la integración de los Bienes Muebles al 31 de diciembre de 2019:

Concepto	2019	2018
Paramunicipales	3,156,226.09	1,972,916.92
Suma	3,156,226.09	1,972,916.92

Se presenta la integración de los Bienes Inmuebles al 31 de diciembre de 2019:

Concepto	2019	2018
Paramunicipales	512,084.28	30,000.00
Suma	512,084.28	30,000.00

Se presenta la integración de Intangibles al 31 de diciembre de 2019:

Concepto	2019	2018
Paramunicipales	280,692.08	126,629.00
Suma	280,692.08	126,629.00

6. Otros Activos

Concepto	2019	2018
Paramunicipales	0.00	0.00
Suma	0.00	0.00

II. Pasivo

Concepto	2019	2018
Paramunicipales	12,467,784.23	1,654,080.60
Suma	12,467,784.23	1,654,080.60

III. Notas al Estado de Variación de la Hacienda Pública/Patrimonio

Concepto	2019	2018
Paramunicipales	-4,510,726.34	-1,806,842.94
Suma	-4,510,726.34	-1,806,842.94



(CIFRAS EN PESOS)

IV. Notas al Estado de Actividades

Concepto	2019	2018
Paramunicipales	-2,570,765.94	61,007.07
Suma	-2,570,765.94	61,007.07

V. Notas al Estado de Flujo de Efectivo**1. Flujo de Efectivo de las Actividades de Gestión**

Concepto	2019	2018
Paramunicipales	-2,570,765.94	61,007.07
Suma	-2,570,765.94	61,007.07

2. Flujo de Efectivo de las Actividades de Inversión

Concepto	2019	2018
Paramunicipales	-2,038,691.00	653,632.14
Suma	-2,038,691.00	653,632.14

3. Flujo de Efectivo de las Actividades de Financiamiento

Concepto	2019	2018
Paramunicipales	10,479,848.87	267,712.79
Suma	10,479,848.87	267,712.79

Notas de Memoria

Las notas de memoria del Municipio son producto de las notas de cada ente público que lo conforma, mismas que pueden ser consultadas en el respectivo apartado de cada uno de ellos.

Notas de Gestión Administrativa

Las notas de gestión administrativa del Municipio son producto de las notas de cada ente público que lo conforma, mismas que pueden ser consultadas en el respectivo apartado de cada uno de ellos.