



MUNICIPIO DE BADIRAGUATO

IC-ECSFC-04

Estado de Cambios en la Situación Financiera Consolidado
Al 31 de marzo de 2020

(CIFRAS EN PESOS)

	Origen	Aplicación
ACTIVO	0.00	18,522,097.00
ACTIVO CIRCULANTE	0.00	17,293,066.57
Efectivo y Equivalentes	0.00	18,232,059.42
Derechos a Recibir Efectivo o Equivalentes	939,438.73	0.00
Derechos a Recibir Bienes o Servicios	0.00	445.88
Inventarios	0.00	0.00
Almacenes	0.00	0.00
Estimación por Pérdida o Deterioro de Activos Circulantes	0.00	0.00
Otros Activos Circulantes	0.00	0.00
ACTIVO NO CIRCULANTE	0.00	1,229,030.43
Inversiones Financieras a Largo Plazo	0.00	0.00
Derechos a Recibir Efectivo o Equivalentes a Largo Plazo	0.00	0.00
Bienes Inmuebles, Infraestructura y Construcciones en Proceso	0.00	1,174,779.43
Bienes Muebles	0.00	54,251.00
Activos Intangibles	0.00	0.00
Depreciación, Deterioro y Amortización Acumulada de Bienes	0.00	0.00
Activos Diferidos	0.00	0.00
Estimación por Pérdida o Deterioro de Activos no Circulantes	0.00	0.00
Otros Activos no Circulantes	0.00	0.00
PASIVO	0.00	715,909.47
PASIVO CIRCULANTE	946,745.97	0.00
Cuentas por Pagar a Corto Plazo	0.00	1,305,356.60
Documentos por Pagar a Corto Plazo	1,246,991.58	0.00
Porción a Corto Plazo de la Deuda Pública a Largo Plazo	0.00	0.00
Títulos y Valores a Corto Plazo	0.00	0.00
Pasivos Diferidos a Corto Plazo	0.00	0.00
Fondos y Bienes de Terceros en Garantía y/o Administración a Corto Plazo	0.00	0.00
Provisiones a Corto Plazo	0.00	0.00
Otros Pasivos a Corto Plazo	1,005,110.99	0.00
PASIVO NO CIRCULANTE	0.00	1,662,655.44
Cuentas por Pagar a Largo Plazo	0.00	0.00
Documentos por Pagar a Largo Plazo	0.00	1,662,655.44
Deuda Pública a Largo Plazo	0.00	0.00
Pasivos Diferidos a Largo Plazo	0.00	0.00
Fondos y Bienes de Terceros en Garantía y/o Administración a Largo Plazo	0.00	0.00
Provisiones a Largo Plazo	0.00	0.00
HACIENDA PÚBLICA/ PATRIMONIO	19,238,006.47	0.00
HACIENDA PÚBLICA/PATRIMONIO CONTRIBUIDO	0.00	246,824.10
Aportaciones	0.00	0.00



Estado de Cambios en la Situación Financiera Consolidado
Al 31 de marzo de 2020

(CIFRAS EN PESOS)

	Origen	Aplicación
Donaciones de Capital	0.00	246,824.10
Actualización de la Hacienda Pública/Patrimonio	0.00	0.00
HACIENDA PÚBLICA/PATRIMONIO GENERADO	19,484,830.57	0.00
Resultados del Ejercicio (Ahorro/ Desahorro)	0.00	35,925,448.45
Resultados de Ejercicios Anteriores	55,410,279.02	0.00
Revalúos	0.00	0.00
Reservas	0.00	0.00
Rectificaciones de Resultados de Ejercicios Anteriores	0.00	0.00
EXCESO O INSUFICIENCIA EN LA ACTUALIZACIÓN DE LA HACIENDA PÚBLICA/PATRIMONIO	0.00	0.00
Resultado por Posición Monetaria	0.00	0.00
Resultado por Tenencia de Activos no Monetarios	0.00	0.00

Bajo protesta de decir verdad declaramos que los Estados Financieros y sus Notas son razonablemente correctos y responsabilidad del emisor

LIC MARIA LORENA PEREZ OLIVAS
PRESIDENTA MUNICIPAL



ING. LEOBARDO AGOSTA SEPULVEDA
TESORERO MUNICIPAL

Tesorería Municipal
H. AYUNTAMIENTO
Badiraguato, Sinaloa.

Estado de Cambios en la Situación Financiera Consolidado
Al 30 de junio de 2020

(CIFRAS EN PESOS)

	Origen	Aplicación
ACTIVO	0.00	34,791,199.99
ACTIVO CIRCULANTE	0.00	24,775,676.19
Efectivo y Equivalentes	0.00	22,065,780.31
Derechos a Recibir Efectivo o Equivalentes	0.00	2,287,513.51
Derechos a Recibir Bienes o Servicios	0.00	422,382.37
Inventarios	0.00	0.00
Almacenes	0.00	0.00
Estimación por Pérdida o Deterioro de Activos Circulantes	0.00	0.00
Otros Activos Circulantes	0.00	0.00
ACTIVO NO CIRCULANTE	0.00	10,015,523.80
Inversiones Financieras a Largo Plazo	0.00	0.00
Derechos a Recibir Efectivo o Equivalentes a Largo Plazo	0.00	0.00
Bienes Inmuebles, Infraestructura y Construcciones en Proceso	0.00	9,273,052.80
Bienes Muebles	0.00	742,471.00
Activos Intangibles	0.00	0.00
Depreciación, Deterioro y Amortización Acumulada de Bienes	0.00	0.00
Activos Diferidos	0.00	0.00
Estimación por Pérdida o Deterioro de Activos no Circulantes	0.00	0.00
Otros Activos no Circulantes	0.00	0.00
PASIVO	0.00	2,733,696.45
PASIVO CIRCULANTE	0.00	1,071,041.01
Cuentas por Pagar a Corto Plazo	0.00	1,902,368.73
Documentos por Pagar a Corto Plazo	831,327.72	0.00
Porción a Corto Plazo de la Deuda Pública a Largo Plazo	0.00	0.00
Títulos y Valores a Corto Plazo	0.00	0.00
Pasivos Diferidos a Corto Plazo	0.00	0.00
Fondos y Bienes de Terceros en Garantía y/o Administración a Corto Plazo	0.00	0.00
Provisiones a Corto Plazo	0.00	0.00
Otros Pasivos a Corto Plazo	0.00	0.00
PASIVO NO CIRCULANTE	0.00	1,662,655.44
Cuentas por Pagar a Largo Plazo	0.00	0.00
Documentos por Pagar a Largo Plazo	0.00	1,662,655.44
Deuda Pública a Largo Plazo	0.00	0.00
Pasivos Diferidos a Largo Plazo	0.00	0.00
Fondos y Bienes de Terceros en Garantía y/o Administración a Largo Plazo	0.00	0.00
Provisiones a Largo Plazo	0.00	0.00
HACIENDA PUBLICA/ PATRIMONIO	37,524,896.44	0.00
HACIENDA PÚBLICA/PATRIMONIO CONTRIBUIDO	0.00	246,824.10
Aportaciones	0.00	0.00




Estado de Cambios en la Situación Financiera Consolidado
Al 30 de junio de 2020

(CIFRAS EN PESOS)

	Origen	Aplicación
Donaciones de Capital	0.00	246,824.10
Actualización de la Hacienda Pública/Patrimonio	0.00	0.00
HACIENDA PÚBLICA/PATRIMONIO GENERADO	37,771,720.54	0.00
Resultados del Ejercicio (Ahorro/ Desahorro)	0.00	17,085,956.39
Resultados de Ejercicios Anteriores	54,857,676.93	0.00
Revalúos	0.00	0.00
Reservas	0.00	0.00
Rectificaciones de Resultados de Ejercicios Anteriores	0.00	0.00
EXCESO O INSUFICIENCIA EN LA ACTUALIZACIÓN DE LA HACIENDA PÚBLICA/PATRIMONIO	0.00	0.00
Resultado por Posición Monetaria	0.00	0.00
Resultado por Tenencia de Activos no Monetarios	0.00	0.00

Bajo protesta de decir verdad declaramos que los Estados Financieros y sus Notas son razonablemente correctos y responsabilidad del emisor

LIC MARIA LORENA PEREZ OLIVAS
PRESIDENTA MUNICIPAL



ING. LEOBARDO ACOSTA SEPULVEDA
TESORERO MUNICIPAL

Tesorería Municipal
H. AYUNTAMIENTO
Badiraguato, Sinaloa.

Estado de Cambios en la Situación Financiera Consolidado
Al 30 de septiembre de 2020

(CIFRAS EN PESOS)

	Origen	Aplicación
ACTIVO	0.00	45,450,892.71
ACTIVO CIRCULANTE	0.00	22,645,710.59
Efectivo y Equivalentes	0.00	20,024,757.58
Derechos a Recibir Efectivo o Equivalentes	0.00	1,719,769.99
Derechos a Recibir Bienes o Servicios	0.00	901,183.02
Inventarios	0.00	0.00
Almacenes	0.00	0.00
Estimación por Pérdida o Deterioro de Activos Circulantes	0.00	0.00
Otros Activos Circulantes	0.00	0.00
ACTIVO NO CIRCULANTE	0.00	22,805,182.12
Inversiones Financieras a Largo Plazo	0.00	0.00
Derechos a Recibir Efectivo o Equivalentes a Largo Plazo	0.00	0.00
Bienes Inmuebles, Infraestructura y Construcciones en Proceso	0.00	22,054,069.12
Bienes Muebles	0.00	751,113.00
Activos Intangibles	0.00	0.00
Depreciación, Deterioro y Amortización Acumulada de Bienes	0.00	0.00
Activos Diferidos	0.00	0.00
Estimación por Pérdida o Deterioro de Activos no Circulantes	0.00	0.00
Otros Activos no Circulantes	0.00	0.00
PASIVO	0.00	5,312,662.16
PASIVO CIRCULANTE	0.00	4,065,759.97
Cuentas por Pagar a Corto Plazo	0.00	4,065,759.97
Documentos por Pagar a Corto Plazo	0.00	0.00
Porción a Corto Plazo de la Deuda Pública a Largo Plazo	0.00	0.00
Títulos y Valores a Corto Plazo	0.00	0.00
Pasivos Diferidos a Corto Plazo	0.00	0.00
Fondos y Bienes de Terceros en Garantía y/o Administración a Corto Plazo	0.00	0.00
Provisiones a Corto Plazo	0.00	0.00
Otros Pasivos a Corto Plazo	0.00	0.00
PASIVO NO CIRCULANTE	0.00	1,246,902.19
Cuentas por Pagar a Largo Plazo	0.00	0.00
Documentos por Pagar a Largo Plazo	1,662,655.44	0.00
Deuda Pública a Largo Plazo	0.00	2,909,557.63
Pasivos Diferidos a Largo Plazo	0.00	0.00
Fondos y Bienes de Terceros en Garantía y/o Administración a Largo Plazo	0.00	0.00
Provisiones a Largo Plazo	0.00	0.00
HACIENDA PUBLICA/ PATRIMONIO	50,763,554.87	0.00
HACIENDA PÚBLICA/PATRIMONIO CONTRIBUIDO	0.00	246,824.10
Aportaciones	0.00	0.00



Estado de Cambios en la Situación Financiera Consolidado
Al 30 de septiembre de 2020

(CIFRAS EN PESOS)

	Origen	Aplicación
Donaciones de Capital	0.00	246,824.10
Actualización de la Hacienda Pública/Patrimonio	0.00	0.00
HACIENDA PÚBLICA/PATRIMONIO GENERADO	51,010,378.97	0.00
Resultados del Ejercicio (Ahorro/ Desahorro)	0.00	1,315,483.80
Resultados de Ejercicios Anteriores	52,325,862.77	0.00
Revalúos	0.00	0.00
Reservas	0.00	0.00
Rectificaciones de Resultados de Ejercicios Anteriores	0.00	0.00
EXCESO O INSUFICIENCIA EN LA ACTUALIZACIÓN DE LA HACIENDA PÚBLICA/PATRIMONIO	0.00	0.00
Resultado por Posición Monetaria	0.00	0.00
Resultado por Tenencia de Activos no Monetarios	0.00	0.00

Bajo protesta de decir verdad declaramos que los Estados Financieros y sus Notas son razonablemente correctos y responsabilidad del emisor

LIC MARIA LORENA PEREZ OLIVAS
PRESIDENTA MUNICIPAL

ING. LEOBARDO ACOSTA SEPULVEDA
TESORERO MUNICIPAL

Tesorería Municipal
H. AYUNTAMIENTO
Badiraguato, Sinaloa.

Estado de Cambios en la Situación Financiera Consolidado
Al 31 de diciembre de 2020

(CIFRAS EN PESOS)

	Origen	Aplicación
ACTIVO	0.00	55,358,900.01
ACTIVO CIRCULANTE	0.00	6,559,172.04
Efectivo y Equivalentes	0.00	5,818,490.52
Derechos a Recibir Efectivo o Equivalentes	0.00	742,608.97
Derechos a Recibir Bienes o Servicios	1,927.45	0.00
Inventarios	0.00	0.00
Almacenes	0.00	0.00
Estimación por Pérdida o Deterioro de Activos Circulantes	0.00	0.00
Otros Activos Circulantes	0.00	0.00
ACTIVO NO CIRCULANTE	0.00	48,799,727.97
Inversiones Financieras a Largo Plazo	0.00	0.00
Derechos a Recibir Efectivo o Equivalentes a Largo Plazo	0.00	0.00
Bienes Inmuebles, Infraestructura y Construcciones en Proceso	0.00	47,507,672.73
Bienes Muebles	0.00	1,292,055.24
Activos Intangibles	0.00	0.00
Depreciación, Deterioro y Amortización Acumulada de Bienes	0.00	0.00
Activos Diferidos	0.00	0.00
Estimación por Pérdida o Deterioro de Activos no Circulantes	0.00	0.00
Otros Activos no Circulantes	0.00	0.00
PASIVO	0.00	2,858,755.47
PASIVO CIRCULANTE	0.00	1,196,189.45
Cuentas por Pagar a Corto Plazo	0.00	1,196,189.45
Documentos por Pagar a Corto Plazo	0.00	0.00
Porción a Corto Plazo de la Deuda Pública a Largo Plazo	0.00	0.00
Títulos y Valores a Corto Plazo	0.00	0.00
Pasivos Diferidos a Corto Plazo	0.00	0.00
Fondos y Bienes de Terceros en Garantía y/o Administración a Corto Plazo	0.00	0.00
Provisiones a Corto Plazo	0.00	0.00
Otros Pasivos a Corto Plazo	0.00	0.00
PASIVO NO CIRCULANTE	0.00	1,662,566.02
Cuentas por Pagar a Largo Plazo	0.00	0.00
Documentos por Pagar a Largo Plazo	1,662,655.44	0.00
Deuda Pública a Largo Plazo	0.00	3,325,221.46
Pasivos Diferidos a Largo Plazo	0.00	0.00
Fondos y Bienes de Terceros en Garantía y/o Administración a Largo Plazo	0.00	0.00
Provisiones a Largo Plazo	0.00	0.00
HACIENDA PUBLICA/ PATRIMONIO	58,217,655.48	0.00
HACIENDA PÚBLICA/PATRIMONIO CONTRIBUIDO	0.00	246,824.10
Aportaciones	0.00	0.00



Estado de Cambios en la Situación Financiera Consolidado
Al 31 de diciembre de 2020

(CIFRAS EN PESOS)

	Origen	Aplicación
Donaciones de Capital	0.00	246,824.10
Actualización de la Hacienda Pública/Patrimonio	0.00	0.00
HACIENDA PÚBLICA/PATRIMONIO GENERADO	58,464,479.58	0.00
Resultados del Ejercicio (Ahorro/ Desahorro)	6,790,837.50	0.00
Resultados de Ejercicios Anteriores	51,673,642.08	0.00
Revalúos	0.00	0.00
Reservas	0.00	0.00
Rectificaciones de Resultados de Ejercicios Anteriores	0.00	0.00
EXCESO O INSUFICIENCIA EN LA ACTUALIZACIÓN DE LA HACIENDA PÚBLICA/PATRIMONIO	0.00	0.00
Resultado por Posición Monetaria	0.00	0.00
Resultado por Tenencia de Activos no Monetarios	0.00	0.00

Bajo protesta de decir verdad declaramos que los Estados Financieros y sus Notas son razonablemente correctos y responsabilidad del emisor

LIC MARIA LORENA PEREZ OLIVAS
PRESIDENTA MUNICIPAL

ING. LEOBARDO AGOSTA SEPULVEDA
TESORERO MUNICIPAL

Tesorería Municipal
E. ATUNTAMIENTO
Badiraguato, Sinaloa.

Estado de Flujos de Efectivo Consolidado
Del 1 de enero al 31 de marzo de 2020 y 2019

(CIFRAS EN PESOS)

Concepto	2020	2019
Flujos de Efectivo de las Actividades de Operación		
Origen	43,002,928.30	189,298,190.64
Impuestos	425,626.23	1,064,607.32
Cuotas y Aportaciones de Seguridad Social	0.00	0.00
Contribuciones de mejoras	0.00	0.00
Derechos	688,199.19	898,558.91
Productos de Tipo Corriente	6,247.07	253,345.04
Aprovechamientos de Tipo Corriente	632,566.54	1,582,590.29
Ingresos por Venta de Bienes y Servicios	0.00	844.90
Ingresos no Comprendidos en las Fracciones de la Ley de Ingresos Causados en Ejercicios Fiscales Anteriores Pendientes de Liquidación o Pago	0.00	153,215.66
Participaciones y Aportaciones	41,249,944.97	185,344,036.68
Transferencias, Asignaciones y Subsidios y Otras Ayudas	0.00	0.00
Otros Orígenes de Operación	344.30	991.84
Aplicacion	22,708,674.95	133,078,488.84
Servicios Personales	10,033,262.42	45,238,809.10
Materiales y Suministros	4,295,300.25	17,552,743.30
Servicios Generales	5,907,340.57	23,516,327.53
Transferencias Internas y Asignaciones al Sector Público	1,790,668.55	7,222,302.76
Transferencias al resto del Sector Público	0.00	0.00
Subsidios y Subvenciones	0.00	0.00
Ayudas Sociales	631,259.16	2,865,503.79
Pensiones y Jubilaciones	0.00	0.00
Transferencias a Fideicomisos, Mandatos y Contratos Análogos	0.00	0.00
Transferencias a la Seguridad Social	0.00	0.00
Donativos	0.00	0.00
Transferencias al Exterior	0.00	0.00
Participaciones	0.00	0.00
Aportaciones	0.00	0.00
Convenios	0.00	29,614,212.53
Otras Aplicaciones de Operación	50,844.00	7,068,589.83
Flujos Netos de Efectivo por Actividades de Operación	20,294,253.35	56,219,701.80
Flujos de Efectivo de las Actividades de Inversión		
Origen	56,219,701.80	31,251,700.36
Bienes Inmuebles, Infraestructura y Construcciones en Proceso	0.00	7,068,589.83
Bienes Muebles	0.00	599,441.23
Otros Orígenes de Inversión	56,219,701.80	23,583,669.30
Aplicacion	58,504,979.11	100,096,150.78
Bienes Inmuebles, Infraestructura y Construcciones en Proceso	1,174,779.43	50,409,096.90
Bienes Muebles	54,251.00	978,588.89
Otras Aplicaciones de Inversión	57,275,948.68	48,708,464.99
Flujos Netos de Efectivo por Actividades de Inversión	-2,285,277.31	-68,844,450.42
Flujo de Efectivo de las Actividades de Financiamiento		
Origen	82,874,126.39	398,389,416.63
Endeudamiento Neto	0.00	0.00



MUNICIPIO DE BADIRAGUATO
Estado de Flujos de Efectivo Consolidado
Del 1 de enero al 31 de marzo de 2020 y 2019

IC-EFEC-05

(CIFRAS EN PESOS)

Concepto	2020	2019
Interno	0.00	0.00
Externo	0.00	0.00
Otros Orígenes de Financiamiento	82,874,126.39	398,389,416.63
Aplicacion	82,651,043.01	382,980,208.74
Servicios de la Deuda	0.00	0.00
Interno	0.00	0.00
Externo	0.00	0.00
Otras Aplicaciones de Financiamiento	82,651,043.01	382,980,208.74
Flujos netos de Efectivo por Actividades de Financiamiento	223,083.38	15,409,207.89
Incremento/Disminución Neta en el Efectivo y Equivalentes al Efectivo	18,232,059.42	2,784,459.27
Efectivo y Equivalentes al Efectivo al inicio del Ejercicio	9,431,118.98	6,646,659.71
Efectivo y Equivalentes al Efectivo al final del Ejercicio	27,663,178.40	9,431,118.98

"Bajo protesta de decir verdad declaramos que la información aquí expresada, es razonablemente correcta y es responsabilidad del emisor"

LIC MARIA LORENA PEREZ OLIVAS
PRESIDENTA MUNICIPAL

ING. LEOBARDO ACOSTA SEPULVEDA
TESORERO MUNICIPAL



Tesorería Municipal
H. AYUNTAMIENTO
Badiraguato, Sinaloa.



MUNICIPIO DE BADIRAGUATO

IC-EFEC-05

Estado de Flujos de Efectivo Consolidado
Del 1 de enero al 30 de junio de 2020 y 2019

(CIFRAS EN PESOS)

Concepto	2020	2019
Flujos de Efectivo de las Actividades de Operación		
Origen	93,016,251.40	189,298,190.64
Impuestos	510,270.54	1,064,607.32
Cuotas y Aportaciones de Seguridad Social	0.00	0.00
Contribuciones de mejoras	0.00	0.00
Derechos	731,421.96	898,558.91
Productos de Tipo Corriente	14,795.31	253,345.04
Aprovechamientos de Tipo Corriente	633,038.02	1,582,590.29
Ingresos por Venta de Bienes y Servicios	0.00	844.90
Ingresos no Comprendidos en las Fracciones de la Ley de Ingresos Causados en Ejercicios Fiscales Anteriores Pendientes de Liquidación o Pago	0.00	153,215.66
Participaciones y Aportaciones	91,121,599.83	185,344,036.68
Transferencias, Asignaciones y Subsidios y Otras Ayudas	0.00	0.00
Otros Orígenes de Operación	5,125.74	991.84
Aplicacion	53,882,505.99	133,078,488.84
Servicios Personales	20,673,588.79	45,238,809.10
Materiales y Suministros	9,096,689.79	17,552,743.30
Servicios Generales	9,713,533.23	23,516,327.53
Transferencias Internas y Asignaciones al Sector Público	3,565,718.32	7,222,302.76
Transferencias al resto del Sector Público	0.00	0.00
Subsidios y Subvenciones	0.00	0.00
Ayudas Sociales	1,321,081.80	2,865,503.79
Pensiones y Jubilaciones	0.00	0.00
Transferencias a Fideicomisos, Mandatos y Contratos Análogos	0.00	0.00
Transferencias a la Seguridad Social	0.00	0.00
Donativos	0.00	0.00
Transferencias al Exterior	0.00	0.00
Participaciones	0.00	0.00
Aportaciones	0.00	0.00
Convenios	6,750,587.90	29,614,212.53
Otras Aplicaciones de Operación	2,761,306.16	7,068,589.83
Flujos Netos de Efectivo por Actividades de Operación	39,133,745.41	56,219,701.80
Flujos de Efectivo de las Actividades de Inversión		
Origen	61,902,355.47	31,251,700.36
Bienes Inmuebles, Infraestructura y Construcciones en Proceso	2,710,462.16	7,068,589.83
Bienes Muebles	0.00	599,441.23
Otros Orígenes de Inversión	59,191,893.31	23,583,669.30
Aplicacion	73,526,728.24	100,096,150.78
Bienes Inmuebles, Infraestructura y Construcciones en Proceso	11,983,514.96	50,409,096.90
Bienes Muebles	742,471.00	978,588.89
Otras Aplicaciones de Inversión	60,800,742.28	48,708,464.99
Flujos Netos de Efectivo por Actividades de Inversión	-11,624,372.77	-68,844,450.42
Flujo de Efectivo de las Actividades de Financiamiento		
Origen	183,824,082.91	398,389,416.63
Endeudamiento Neto	0.00	0.00



MUNICIPIO DE BADIRAGUATO

IC-EFEC-05

Estado de Flujos de Efectivo Consolidado
Del 1 de enero al 30 de junio de 2020 y 2019

(CIFRAS EN PESOS)

Concepto	2020	2019
Interno	0.00	0.00
Externo	0.00	0.00
Otros Orígenes de Financiamiento	183,824,082.91	398,389,416.63
Aplicacion	189,267,675.24	382,980,208.74
Servicios de la Deuda	0.00	0.00
Interno	0.00	0.00
Externo	0.00	0.00
Otras Aplicaciones de Financiamiento	189,267,675.24	382,980,208.74
Flujos netos de Efectivo por Actividades de Financiamiento	-5,443,592.33	15,409,207.89
Incremento/Disminución Neta en el Efectivo y Equivalentes al Efectivo	22,065,780.31	2,784,459.27
Efectivo y Equivalentes al Efectivo al inicio del Ejercicio	9,431,118.98	6,646,659.71
Efectivo y Equivalentes al Efectivo al final del Ejercicio	31,496,899.29	9,431,118.98

"Bajo protesta de decir verdad, declaramos que la información aquí expresada, es razonablemente correcta y es responsabilidad del emisor"

LIC MARIA LORENA PEREZ OLIVAS
PRESIDENTA MUNICIPAL

ING. LEOBARDO ACOSTA SEPULVEDA
TESORERO MUNICIPAL



Tesoreria Municipal
H. AYUNTAMIENTO
Badiraguato, Sinaloa.

Estado de Flujos de Efectivo Consolidado
Del 1 de enero al 30 de septiembre de 2020 y 2019

(CIFRAS EN PESOS)

Concepto	2020	2019
Flujos de Efectivo de las Actividades de Operación		
Origen	143,279,178.91	189,298,190.64
Impuestos	697,831.15	1,064,607.32
Cuotas y Aportaciones de Seguridad Social	0.00	0.00
Contribuciones de mejoras	0.00	0.00
Derechos	775,666.19	898,558.91
Productos de Tipo Corriente	19,030.43	253,345.04
Aprovechamientos de Tipo Corriente	3,638,283.04	1,582,590.29
Ingresos por Venta de Bienes y Servicios	0.00	844.90
Ingresos no Comprendidos en las Fracciones de la Ley de Ingresos Causados en Ejercicios Fiscales Anteriores Pendientes de Liquidación o Pago	0.00	153,215.66
Participaciones y Aportaciones	138,143,062.35	185,344,036.68
Transferencias, Asignaciones y Subsidios y Otras Ayudas	0.00	0.00
Otros Orígenes de Operación	5,305.75	991.84
Aplicación	88,374,960.91	133,078,488.84
Servicios Personales	31,323,890.90	45,238,809.10
Materiales y Suministros	12,997,331.95	17,552,743.30
Servicios Generales	13,732,917.83	23,516,327.53
Transferencias Internas y Asignaciones al Sector Público	5,422,611.09	7,222,302.76
Transferencias al resto del Sector Público	0.00	0.00
Subsidios y Subvenciones	0.00	0.00
Ayudas Sociales	1,916,926.95	2,865,503.79
Pensiones y Jubilaciones	0.00	0.00
Transferencias a Fideicomisos, Mandatos y Contratos Análogos	0.00	0.00
Transferencias a la Seguridad Social	0.00	0.00
Donativos	20,000.00	0.00
Transferencias al Exterior	0.00	0.00
Participaciones	0.00	0.00
Aportaciones	0.00	0.00
Convenios	16,134,901.58	29,614,212.53
Otras Aplicaciones de Operación	6,826,380.61	7,068,589.83
Flujos Netos de Efectivo por Actividades de Operación	54,904,218.00	56,219,701.80
Flujos de Efectivo de las Actividades de Inversión		
Origen	66,335,051.71	31,251,700.36
Bienes Inmuebles, Infraestructura y Construcciones en Proceso	5,829,444.94	7,068,589.83
Bienes Muebles	0.00	599,441.23
Otros Orígenes de Inversión	60,505,606.77	23,583,669.30
Aplicación	93,280,896.96	100,096,150.78
Bienes Inmuebles, Infraestructura y Construcciones en Proceso	27,883,514.06	50,409,096.90
Bienes Muebles	751,113.00	978,588.89
Otras Aplicaciones de Inversión	64,646,269.90	48,708,464.99
Flujos Netos de Efectivo por Actividades de Inversión	-26,945,845.25	-68,844,450.42
Flujo de Efectivo de las Actividades de Financiamiento		
Origen	301,025,613.45	398,389,416.63
Endeudamiento Neto	0.00	0.00



MUNICIPIO DE BADIRAGUATO

IC-EFEC-05

Estado de Flujos de Efectivo Consolidado
Del 1 de enero al 30 de septiembre de 2020 y 2019


(CIFRAS EN PESOS)

Concepto	2020	2019
Interno	0.00	0.00
Externo	0.00	0.00
Otros Orígenes de Financiamiento	301,025,613.45	398,389,416.63
Aplicacion	308,959,228.62	382,980,208.74
Servicios de la Deuda	2,909,557.63	0.00
Interno	2,909,557.63	0.00
Externo	0.00	0.00
Otras Aplicaciones de Financiamiento	306,049,670.99	382,980,208.74
Flujos netos de Efectivo por Actividades de Financiamiento	-7,933,615.17	15,409,207.89
Incremento/Disminución Neta en el Efectivo y Equivalentes al Efectivo	20,024,757.58	2,784,459.27
Efectivo y Equivalentes al Efectivo al inicio del Ejercicio	9,431,118.98	6,646,659.71
Efectivo y Equivalentes al Efectivo al final del Ejercicio	29,455,876.56	9,431,118.98

"Bajo protesta de decir verdad declaramos que la información aquí expresada, es razonablemente correcta y es responsabilidad del emisor"

LIC MARIA LORENA PEREZ OLIVAS
PRESIDENTA MUNICIPAL

ING. LEOBARDO ACOSTA SEPULVEDA
TESORERO MUNICIPAL



Tesorería Municipal
H. AYUNTAMIENTO
Badiraguato, Sinaloa.



MUNICIPIO DE BADIRAGUATO

IC-EFEC-05

Estado de Flujos de Efectivo Consolidado
Del 1 de enero al 31 de diciembre de 2020 y 2019

(CIFRAS EN PESOS)

Concepto	2020	2019
Flujos de Efectivo de las Actividades de Operación		
Origen	186,787,682.33	189,298,190.64
Impuestos	1,397,056.67	1,064,607.32
Cuotas y Aportaciones de Seguridad Social	0.00	0.00
Contribuciones de mejoras	0.00	0.00
Derechos	822,662.82	898,558.91
Productos de Tipo Corriente	149,998.70	253,345.04
Aprovechamientos de Tipo Corriente	5,642,544.65	1,582,590.29
Ingresos por Venta de Bienes y Servicios	0.00	844.90
Ingresos no Comprendidos en las Fracciones de la Ley de Ingresos Causados en Ejercicios Fiscales Anteriores Pendientes de Liquidación o Pago	0.00	153,215.66
Participaciones y Aportaciones	178,757,066.37	185,344,036.68
Transferencias, Asignaciones y Subsidios y Otras Ayudas	0.00	0.00
Otros Orígenes de Operación	18,353.12	991.84
Aplicacion	123,777,143.03	133,078,488.84
Servicios Personales	48,589,515.06	45,238,809.10
Materiales y Suministros	20,273,185.24	17,552,743.30
Servicios Generales	18,170,305.16	23,516,327.53
Transferencias Internas y Asignaciones al Sector Público	7,220,853.46	7,222,302.76
Transferencias al resto del Sector Público	0.00	0.00
Subsidios y Subvenciones	0.00	0.00
Ayudas Sociales	2,919,474.41	2,865,503.79
Pensiones y Jubilaciones	0.00	0.00
Transferencias a Fideicomisos, Mandatos y Contratos Análogos	0.00	0.00
Transferencias a la Seguridad Social	0.00	0.00
Donativos	20,000.00	0.00
Transferencias al Exterior	0.00	0.00
Participaciones	0.00	0.00
Aportaciones	0.00	0.00
Convenios	17,341,213.14	29,614,212.53
Otras Aplicaciones de Operación	9,242,596.56	7,068,589.83
Flujos Netos de Efectivo por Actividades de Operación	63,010,539.30	56,219,701.80
Flujos de Efectivo de las Actividades de Inversión		
Origen	68,751,267.66	31,251,700.36
Bienes Inmuebles, Infraestructura y Construcciones en Proceso	8,245,660.89	7,068,589.83
Bienes Muebles	0.00	599,441.23
Otros Orígenes de Inversión	60,505,606.77	23,583,669.30
Aplicacion	122,343,879.45	100,096,150.78
Bienes Inmuebles, Infraestructura y Construcciones en Proceso	55,753,333.62	50,409,096.90
Bienes Muebles	1,292,055.24	978,588.89
Otras Aplicaciones de Inversión	65,298,490.59	48,708,464.99
Flujos Netos de Efectivo por Actividades de Inversión	-53,592,611.79	-68,844,450.42
Flujo de Efectivo de las Actividades de Financiamiento		
Origen	424,487,898.14	398,389,416.63
Endeudamiento Neto	0.00	0.00



MUNICIPIO DE BADIRAGUATO

IC-EFEC-05

Estado de Flujos de Efectivo Consolidado
Del 1 de enero al 31 de diciembre de 2020 y 2019

(CIFRAS EN PESOS)

Concepto	2020	2019
Interno	0.00	0.00
Externo	0.00	0.00
Otros Orígenes de Financiamiento	424,487,898.14	398,389,416.63
Aplicacion	428,087,335.13	382,980,208.74
Servicios de la Deuda	3,325,221.46	0.00
Interno	3,325,221.46	0.00
Externo	0.00	0.00
Otras Aplicaciones de Financiamiento	424,762,113.67	382,980,208.74
Flujos netos de Efectivo por Actividades de Financiamiento	-3,599,436.99	15,409,207.89
Incremento/Disminución Neta en el Efectivo y Equivalentes al Efectivo	5,818,490.52	2,784,459.27
Efectivo y Equivalentes al Efectivo al inicio del Ejercicio	9,431,118.98	6,646,659.71
Efectivo y Equivalentes al Efectivo al final del Ejercicio	15,249,609.50	9,431,118.98

"Bajo protesta de decir verdad declaramos que la información aquí expresada, es razonablemente correcta y es responsabilidad del emisor"

LIC MARIA LORENA PEREZ OLIVAS
PRESIDENTA MUNICIPAL

ING. LEOBARDO AGOSTA SEPULVEDA
TESORERO MUNICIPAL



Tesorería Municipal
H. AYUNTAMIENTO
Badiraguato, Sinaloa.



(CIFRAS EN PESOS)

De conformidad al artículo 46, fracción I, inciso e) y 49 de la Ley General de Contabilidad Gubernamental, así como a la normatividad emitida por el Consejo Nacional de Armonización Contable, a continuación se presentan las notas a los estados financieros correspondientes al ejercicio fiscal de 2020, con los siguientes apartados:

- Notas de Desglose
- Notas de Memoria
- Notas de Gestión Administrativa

Notas de Desglose

Notas al Estado de Situación Financiera

I. Activo

1. Efectivo y Equivalentes

Concepto	2020	2019
Ayuntamiento	27,663,178.40	9,431,118.98
Suma	27,663,178.40	9,431,118.98

2. Derechos a recibir Efectivo y Equivalentes

Concepto	2020	2019
Ayuntamiento	1,420,669.47	2,360,108.20
Suma	1,420,669.47	2,360,108.20

3. Inventarios y Almacenes

Concepto	2020	2019
Ayuntamiento	0.00	0.00
Suma	0.00	0.00

4. Inversiones Financieras

Concepto	2020	2019
Ayuntamiento	0.00	0.00
Suma	0.00	0.00



(CIFRAS EN PESOS)

5. Bienes Muebles, Inmuebles e Intangibles

Se presenta la integración de los Bienes Muebles al 31 de marzo de 2020:

Concepto	2020	2019
Ayuntamiento	46,465,882.37	46,411,631.37
Suma	46,465,882.37	46,411,631.37

Se presenta la integración de los Bienes Inmuebles al 31 de marzo de 2020:

Concepto	2020	2019
Ayuntamiento	177,963,331.87	176,788,552.44
Suma	177,963,331.87	176,788,552.44

Se presenta la integración de Intangibles al 31 de marzo de 2020:

Concepto	2020	2019
Ayuntamiento	1,116,331.10	1,116,331.10
Suma	1,116,331.10	1,116,331.10

6. Otros Activos

Concepto	2020	2019
Ayuntamiento	0.00	0.00
Suma	0.00	0.00

II. Pasivo

Concepto	2020	2019
Ayuntamiento	34,864,210.18	35,580,119.65
Suma	34,864,210.18	35,580,119.65

III. Notas al Estado de Variación de la Hacienda Pública/Patrimonio

Concepto	2020	2019
Ayuntamiento	216,652,512.15	197,414,505.68
Suma	216,652,512.15	197,414,505.68



MUNICIPIO DE BADIRAGUATO
Notas a los Estados Financieros Consolidados
Al 31 de marzo de 2020

IC-NEFC-09

(CIFRAS EN PESOS)

IV. Notas al Estado de Actividades

Concepto	2020	2019
Ayuntamiento	20,294,253.35	56,219,701.80
Suma	20,294,253.35	56,219,701.80

V. Notas al Estado de Flujo de Efectivo

1. Flujo de Efectivo de las Actividades de Gestión

Concepto	2020	2019
Ayuntamiento	20,294,253.35	56,219,701.80
Suma	20,294,253.35	56,219,701.80

2. Flujo de Efectivo de las Actividades de Inversión

Concepto	2020	2019
Ayuntamiento	-2,285,277.31	-68,844,450.42
Suma	-2,285,277.31	-68,844,450.42

3. Flujo de Efectivo de las Actividades de Financiamiento

Concepto	2020	2019
Ayuntamiento	223,083.38	15,409,207.89
Suma	223,083.38	15,409,207.89

Notas de Memoria

Las notas de memoria del Municipio son producto de las notas de cada ente público que lo conforma, mismas que pueden ser consultadas en el respectivo apartado de cada uno de ellos.

Notas de Gestión Administrativa

Las notas de gestión administrativa del Municipio son producto de las notas de cada ente público que lo conforma, mismas que pueden ser consultadas en el respectivo apartado de cada uno de ellos.



MUNICIPIO DE BADIRAGUATO
Notas a los Estados Financieros Consolidados
Al 30 de junio de 2020

IC-NEFC-09

(CIFRAS EN PESOS)

De conformidad al artículo 46, fracción I, inciso e) y 49 de la Ley General de Contabilidad Gubernamental, así como a la normatividad emitida por el Consejo Nacional de Armonización Contable, a continuación se presentan las notas a los estados financieros correspondientes al ejercicio fiscal de 2020, con los siguientes apartados:

- Notas de Desglose
- Notas de Memoria
- Notas de Gestión Administrativa

Notas de Desglose

Notas al Estado de Situación Financiera

I. Activo

1. Efectivo y Equivalentes

Concepto	2020	2019
Ayuntamiento	31,496,899.29	9,431,118.98
Suma	31,496,899.29	9,431,118.98

2. Derechos a recibir Efectivo y Equivalentes

Concepto	2020	2019
Ayuntamiento	4,647,621.71	2,360,108.20
Suma	4,647,621.71	2,360,108.20

3. Inventarios y Almacenes

Concepto	2020	2019
Ayuntamiento	0.00	0.00
Suma	0.00	0.00

4. Inversiones Financieras

Concepto	2020	2019
Ayuntamiento	0.00	0.00
Suma	0.00	0.00



(CIFRAS EN PESOS)

5. Bienes Muebles, Inmuebles e Intangibles

Se presenta la integración de los Bienes Muebles al 30 de junio de 2020:

Concepto	2020	2019
Ayuntamiento	47,154,102.37	46,411,631.37
Suma	47,154,102.37	46,411,631.37

Se presenta la integración de los Bienes Inmuebles al 30 de junio de 2020:

Concepto	2020	2019
Ayuntamiento	186,061,605.24	176,788,552.44
Suma	186,061,605.24	176,788,552.44

Se presenta la integración de Intangibles al 30 de junio de 2020:

Concepto	2020	2019
Ayuntamiento	1,116,331.10	1,116,331.10
Suma	1,116,331.10	1,116,331.10

6. Otros Activos

Concepto	2020	2019
Ayuntamiento	0.00	0.00
Suma	0.00	0.00

II. Pasivo

Concepto	2020	2019
Ayuntamiento	32,846,423.20	35,580,119.65
Suma	32,846,423.20	35,580,119.65

III. Notas al Estado de Variación de la Hacienda Pública/Patrimonio

Concepto	2020	2019
Ayuntamiento	234,939,402.12	197,414,505.68
Suma	234,939,402.12	197,414,505.68



(CIFRAS EN PESOS)

IV. Notas al Estado de Actividades

Concepto	2020	2019
Ayuntamiento	39,133,745.41	56,219,701.80
Suma	39,133,745.41	56,219,701.80

V. Notas al Estado de Flujo de Efectivo

1. Flujo de Efectivo de las Actividades de Gestión

Concepto	2020	2019
Ayuntamiento	39,133,745.41	56,219,701.80
Suma	39,133,745.41	56,219,701.80

2. Flujo de Efectivo de las Actividades de Inversión

Concepto	2020	2019
Ayuntamiento	-11,624,372.77	-68,844,450.42
Suma	-11,624,372.77	-68,844,450.42

3. Flujo de Efectivo de las Actividades de Financiamiento

Concepto	2020	2019
Ayuntamiento	-5,443,592.33	15,409,207.89
Suma	-5,443,592.33	15,409,207.89

Notas de Memoria

Las notas de memoria del Municipio son producto de las notas de cada ente público que lo conforma, mismas que pueden ser consultadas en el respectivo apartado de cada uno de ellos.

Notas de Gestión Administrativa

Las notas de gestión administrativa del Municipio son producto de las notas de cada ente público que lo conforma, mismas que pueden ser consultadas en el respectivo apartado de cada uno de ellos.



MUNICIPIO DE BADIRAGUATO
Notas a los Estados Financieros Consolidados
Al 30 de septiembre de 2020

IC-NEFC-09

(CIFRAS EN PESOS)

De conformidad al artículo 46, fracción I, inciso e) y 49 de la Ley General de Contabilidad Gubernamental, así como a la normatividad emitida por el Consejo Nacional de Armonización Contable, a continuación se presentan las notas a los estados financieros correspondientes al ejercicio fiscal de 2020, con los siguientes apartados:

- Notas de Desglose
- Notas de Memoria
- Notas de Gestión Administrativa

Notas de Desglose

Notas al Estado de Situación Financiera

I. Activo

1. Efectivo y Equivalentes

Concepto	2020	2019
Ayuntamiento	29,455,876.56	9,431,118.98
Suma	29,455,876.56	9,431,118.98

2. Derechos a recibir Efectivo y Equivalentes

Concepto	2020	2019
Ayuntamiento	4,079,878.19	2,360,108.20
Suma	4,079,878.19	2,360,108.20

3. Inventarios y Almacenes

Concepto	2020	2019
Ayuntamiento	0.00	0.00
Suma	0.00	0.00

4. Inversiones Financieras

Concepto	2020	2019
Ayuntamiento	0.00	0.00
Suma	0.00	0.00



MUNICIPIO DE BADIRAGUATO
Notas a los Estados Financieros Consolidados
Al 30 de septiembre de 2020

IC-NEFC-09

(CIFRAS EN PESOS)

5. Bienes Muebles, Inmuebles e Intangibles

Se presenta la integración de los Bienes Muebles al 30 de septiembre de 2020:

Concepto	2020	2019
Ayuntamiento	47,162,744.37	46,411,631.37
Suma	47,162,744.37	46,411,631.37

Se presenta la integración de los Bienes Inmuebles al 30 de septiembre de 2020:

Concepto	2020	2019
Ayuntamiento	198,842,621.56	176,788,552.44
Suma	198,842,621.56	176,788,552.44

Se presenta la integración de Intangibles al 30 de septiembre de 2020:

Concepto	2020	2019
Ayuntamiento	1,116,331.10	1,116,331.10
Suma	1,116,331.10	1,116,331.10

6. Otros Activos

Concepto	2020	2019
Ayuntamiento	0.00	0.00
Suma	0.00	0.00

II. Pasivo

Concepto	2020	2019
Ayuntamiento	30,267,457.49	35,580,119.65
Suma	30,267,457.49	35,580,119.65

III. Notas al Estado de Variación de la Hacienda Pública/Patrimonio

Concepto	2020	2019
Ayuntamiento	248,178,060.55	197,414,505.68
Suma	248,178,060.55	197,414,505.68



(CIFRAS EN PESOS)

IV. Notas al Estado de Actividades

Concepto	2020	2019
Ayuntamiento	54,904,218.00	56,219,701.80
Suma	54,904,218.00	56,219,701.80

V. Notas al Estado de Flujo de Efectivo**1. Flujo de Efectivo de las Actividades de Gestión**

Concepto	2020	2019
Ayuntamiento	54,904,218.00	56,219,701.80
Suma	54,904,218.00	56,219,701.80

2. Flujo de Efectivo de las Actividades de Inversión

Concepto	2020	2019
Ayuntamiento	-26,945,845.25	-68,844,450.42
Suma	-26,945,845.25	-68,844,450.42

3. Flujo de Efectivo de las Actividades de Financiamiento

Concepto	2020	2019
Ayuntamiento	-7,933,615.17	15,409,207.89
Suma	-7,933,615.17	15,409,207.89

Notas de Memoria

Las notas de memoria del Municipio son producto de las notas de cada ente público que lo conforma, mismas que pueden ser consultadas en el respectivo apartado de cada uno de ellos.

Notas de Gestión Administrativa

Las notas de gestión administrativa del Municipio son producto de las notas de cada ente público que lo conforma, mismas que pueden ser consultadas en el respectivo apartado de cada uno de ellos.



MUNICIPIO DE BADIRAGUATO
Notas a los Estados Financieros Consolidados
Al 31 de diciembre de 2020

IC-NEFC-09

(CIFRAS EN PESOS)

De conformidad al artículo 46, fracción I, inciso e) y 49 de la Ley General de Contabilidad Gubernamental, así como a la normatividad emitida por el Consejo Nacional de Armonización Contable, a continuación se presentan las notas a los estados financieros correspondientes al ejercicio fiscal de 2020, con los siguientes apartados:

- Notas de Desglose
- Notas de Memoria
- Notas de Gestión Administrativa

Notas de Desglose

Notas al Estado de Situación Financiera

I. Activo

1. Efectivo y Equivalentes

Concepto	2020	2019
Ayuntamiento	15,249,609.50	9,431,118.98
Suma	15,249,609.50	9,431,118.98

2. Derechos a recibir Efectivo y Equivalentes

Concepto	2020	2019
Ayuntamiento	3,102,717.17	2,360,108.20
Suma	3,102,717.17	2,360,108.20

3. Inventarios y Almacenes

Concepto	2020	2019
Ayuntamiento	0.00	0.00
Suma	0.00	0.00

4. Inversiones Financieras

Concepto	2020	2019
Ayuntamiento	0.00	0.00
Suma	0.00	0.00



MUNICIPIO DE BADIRAGUATO
Notas a los Estados Financieros Consolidados
Al 31 de diciembre de 2020

IC-NEFC-09

(CIFRAS EN PESOS)

5. Bienes Muebles, Inmuebles e Intangibles

Se presenta la integración de los Bienes Muebles al 31 de diciembre de 2020:

Concepto	2020	2019
Ayuntamiento	47,703,686.61	46,411,631.37
Suma	47,703,686.61	46,411,631.37

Se presenta la integración de los Bienes Inmuebles al 31 de diciembre de 2020:

Concepto	2020	2019
Ayuntamiento	224,296,225.17	176,788,552.44
Suma	224,296,225.17	176,788,552.44

Se presenta la integración de Intangibles al 31 de diciembre de 2020:

Concepto	2020	2019
Ayuntamiento	1,116,331.10	1,116,331.10
Suma	1,116,331.10	1,116,331.10

6. Otros Activos

Concepto	2020	2019
Ayuntamiento	0.00	0.00
Suma	0.00	0.00

II. Pasivo

Concepto	2020	2019
Ayuntamiento	32,721,364.18	35,580,119.65
Suma	32,721,364.18	35,580,119.65

III. Notas al Estado de Variación de la Hacienda Pública/Patrimonio

Concepto	2020	2019
Ayuntamiento	255,632,161.16	197,414,505.68
Suma	255,632,161.16	197,414,505.68



(CIFRAS EN PESOS)

IV. Notas al Estado de Actividades

Concepto	2020	2019
Ayuntamiento	63,010,539.30	56,219,701.80
Suma	63,010,539.30	56,219,701.80

V. Notas al Estado de Flujo de Efectivo

1. Flujo de Efectivo de las Actividades de Gestión

Concepto	2020	2019
Ayuntamiento	63,010,539.30	56,219,701.80
Suma	63,010,539.30	56,219,701.80

2. Flujo de Efectivo de las Actividades de Inversión

Concepto	2020	2019
Ayuntamiento	-53,592,611.79	-68,844,450.42
Suma	-53,592,611.79	-68,844,450.42

3. Flujo de Efectivo de las Actividades de Financiamiento

Concepto	2020	2019
Ayuntamiento	-3,599,436.99	15,409,207.89
Suma	-3,599,436.99	15,409,207.89

Notas de Memoria

Las notas de memoria del Municipio son producto de las notas de cada ente público que lo conforma, mismas que pueden ser consultadas en el respectivo apartado de cada uno de ellos.

Notas de Gestión Administrativa

Las notas de gestión administrativa del Municipio son producto de las notas de cada ente público que lo conforma, mismas que pueden ser consultadas en el respectivo apartado de cada uno de ellos.



MUNICIPIO DE BADIRAGUATO

INDICADORES DE POSTURA FISCAL

DEL 1 DE ENERO DE 2020 AL 31 DE DICIEMBRE DE 2020

Concepto	Estimado	Devengado	Pagado ³
I. Ingresos Presupuestarios (I=1+2)	192,588,268.15	232,106,102.01	232,106,102.01
1. Ingresos del Municipio ¹	178,706,566.41	200,982,043.48	200,982,043.48
2. Ingresos del Sector Paramunicipal ¹	13,881,701.74	31,124,058.53	31,124,058.53
II. Egresos Presupuestarios (II=3+4)	192,588,268.14	200,990,863.45	195,553,271.97
Egresos del Municipio ²	178,706,566.41	172,576,871.00	167,139,279.53
Egresos del Sector Paramunicipal ²	13,881,701.73	28,413,992.45	28,413,992.44
III. Balance Presupuestario (Superávit a Déficit)(III = I-II)	0.01	31,115,238.56	36,552,830.04

Concepto	Estimado	Devengado	Pagado ³
III. Balance Presupuestario (Superávit a Déficit)(III = I-II)		31,115,238.56	36,552,830.04
IV. Intereses, Comisiones y Gastos de la Deuda		0.00	28,413,992.44
V. Balance Primario(Superávit o Déficit)(V = III - IV)		31,115,238.56	36,552,830.04

Concepto	Estimado	Devengado	Pagado ³
A. Financiamiento		0.00	0.00
B. Amortización de la deuda		0.00	0.00
C. Endeudamiento ó desendeudamiento(C = A - B)		0.00	0.00

1 Los Ingresos que se presentan son los ingresos presupuestario totales sin incluir los ingresos por financiamientos. Los Ingresos del Gobierno de la Entidad Federativa corresponden a los del Poder Ejecutivo, Legislativo Judicial y Autónomos

2 Los egresos que se presentan son los egresos presupuestarios totales sin incluir los egresos por amortización. Los egresos del Gobierno de la Entidad Federativa corresponden a los del Poder Ejecutivo, Legislativo, Judicial y Órganos Autónomos

3 Para Ingresos se reportan los ingresos recaudados; para egresos se reportan los egresos pagados



MUNICIPIO DE BADIRAGUATO

INDICADORES DE POSTURA FISCAL

DEL 1 DE ENERO DE 2020 AL 30 DE SEPTIEMBRE DE 2020

Concepto	Estimado	Devengado	Pagado ³
I. Ingresos Presupuestarios (I=1+2)	192,588,268.15	183,844,453.22	183,844,453.22
1. Ingresos del Municipio ¹	178,706,566.41	157,486,587.43	157,486,587.43
2. Ingresos del Sector Paramunicipal ¹	13,881,701.74	26,357,865.79	26,357,865.79
II. Egresos Presupuestarios (II=3+4)	192,588,268.14	135,367,764.62	129,427,853.69
Egresos del Municipio ²	178,706,566.41	111,180,143.03	108,903,464.82
Egresos del Sector Paramunicipal ²	13,881,701.73	24,187,621.59	20,524,388.87
III. Balance Presupuestario (Superávit a Déficit)(III = I-II)	0.01	48,476,688.60	54,416,599.53

Concepto	Estimado	Devengado	Pagado ³
III. Balance Presupuestario (Superávit a Déficit)(III = I-II)		48,476,688.60	54,416,599.53
IV. Intereses, Comisiones y Gastos de la Deuda		0.00	20,524,388.87
V. Balance Primario(Superávit o Déficit)(V = III - IV)		48,476,688.60	54,416,599.53

Concepto	Estimado	Devengado	Pagado ³
A. Financiamiento		0.00	0.00
B. Amortización de la deuda		0.00	0.00
C. Endeudamiento ó desendeudamiento(C = A - B)		0.00	0.00

1 Los Ingresos que se presentan son los ingresos presupuestario totales sin incluir los ingresos por financiamientos. Los Ingresos del Gobierno de la Entidad Federativa corresponden a los del Poder Ejecutivo, Legislativo Judicial y Autónomos

2 Los egresos que se presentan son los egresos presupuestarios totales sin incluir los egresos por amortización. Los egresos del Gobierno de la Entidad Federativa corresponden a los del Poder Ejecutivo, Legislativo, Judicial y Órganos Autónomos

3 Para Ingresos se reportan los ingresos recaudados; para egresos se reportan los egresos pagados



MUNICIPIO DE BADIRAGUATO
INDICADORES DE POSTURA FISCAL
DEL 1 DE ENERO DE 2020 AL 30 DE JUNIO DE 2020

Concepto	Estimado	Devengado	Pagado ³
I. Ingresos Presupuestarios (I=1+2)	192,588,268.15	104,167,528.91	104,167,528.91
1. Ingresos del Municipio ¹	178,706,566.41	91,695,374.82	91,695,374.82
2. Ingresos del Sector Paramunicipal ¹	13,881,701.74	12,472,154.09	12,472,154.09
II. Egresos Presupuestarios (II=3+4)	192,588,268.14	74,977,905.64	69,015,898.49
Egresos del Municipio ²	178,706,566.41	63,898,029.79	60,294,664.27
Egresos del Sector Paramunicipal ²	13,881,701.73	11,079,875.85	8,721,234.22
III. Balance Presupuestario (Superávit a Déficit)(III = I-II)	0.01	29,189,623.27	35,151,630.42

Concepto	Estimado	Devengado	Pagado ³
III. Balance Presupuestario (Superávit a Déficit)(III = I-II)		29,189,623.27	35,151,630.42
IV. Intereses, Comisiones y Gastos de la Deuda		0.00	8,721,234.22
V. Balance Primario(Superávit o Déficit)(V = III - IV)		29,189,623.27	35,151,630.42

Concepto	Estimado	Devengado	Pagado ³
A. Financiamiento		0.00	0.00
B. Amortización de la deuda		0.00	0.00
C. Endeudamiento ó desendeudamiento(C = A - B)		0.00	0.00

1 Los Ingresos que se presentan son los ingresos presupuestario totales sin incluir los ingresos por financiamientos. Los Ingresos del Gobierno de la Entidad Federativa corresponden a los del Poder Ejecutivo, Legislativo Judicial y Autónomos

2 Los egresos que se presentan son los egresos presupuestarios totales sin incluir los egresos por amortización. Los egresos del Gobierno de la Entidad Federativa corresponden a los del Poder Ejecutivo, Legislativo, Judicial y Órganos Autónomos

3 Para Ingresos se reportan los ingresos recaudados; para egresos se reportan los egresos pagados



MUNICIPIO DE BADIRAGUATO

INDICADORES DE POSTURA FISCAL

DEL 1 DE ENERO DE 2020 AL 31 DE MARZO DE 2020

Concepto	Estimado	Devengado	Pagado ³
I. Ingresos Presupuestarios (I=1+2)	192,588,268.15	45,595,321.84	45,595,321.84
1. Ingresos del Municipio ¹	178,706,566.41	43,002,584.00	43,002,584.00
2. Ingresos del Sector Paramunicipal ¹	13,881,701.74	2,592,737.84	2,592,737.84
II. Egresos Presupuestarios (II=3+4)	192,588,268.14	27,118,826.42	25,646,135.50
Egresos del Municipio ²	178,706,566.41	23,937,705.38	22,664,474.61
Egresos del Sector Paramunicipal ²	13,881,701.73	3,181,121.04	2,981,660.89
III. Balance Presupuestario (Superávit a Déficit)(III = I-II)	0.01	18,476,495.42	19,949,186.34

Concepto	Estimado	Devengado	Pagado ¹
III. Balance Presupuestario (Superávit a Déficit)(III = I-II)		18,476,495.42	19,949,186.34
IV. Intereses, Comisiones y Gastos de la Deuda		0.00	2,981,660.89
V. Balance Primario(Superávit o Déficit)(V = III - IV)		18,476,495.42	19,949,186.34

Concepto	Estimado	Devengado	Pagado ¹
A. Financiamiento		0.00	0.00
B. Amortización de la deuda		0.00	0.00
C. Endeudamiento ó desendeudamiento(C = A - B)		0.00	0.00

1 Los Ingresos que se presentan son los ingresos presupuestario totales sin incluir los ingresos por financiamientos. Los Ingresos del Gobierno de la Entidad Federativa corresponden a los del Poder Ejecutivo, Legislativo Judicial y Autónomos

2 Los egresos que se presentan son los egresos presupuestarios totales sin incluir los egresos por amortización. Los egresos del Gobierno de la Entidad Federativa corresponden a los del Poder Ejecutivo, Legislativo, Judicial y Órganos Autónomos

3 Para Ingresos se reportan los ingresos recaudados; para egresos se reportan los egresos pagados



MUNICIPIO DE BADIRAGUATO
ESTADO ANALITICO DEL EJERCICIO DEL PRESUPUESTO DE EGRESOS
Al 31 de Diciembre del 2020

Concepto	Egresos						
	Aprobado	Ampliaciones/ (Reducciones)	Modificado	Devengado	Pagado	Subejercido	
	1	2=(3-1)	3	4	5	6=(3-4)	
1000	SERVICIOS PERSONALES	\$46,932,169.30	\$2,217,672.90	\$49,149,842.20	\$48,589,515.06	\$48,223,126.13	-\$46,371,842.16
1100	REMUNERACIONES AL PERSONAL DE CARACTER PERMANENTE	\$33,433,915.08	\$1,914,396.94	\$35,348,312.02	\$34,974,172.46	\$34,974,172.46	-\$33,059,775.52
1130	Sueldos base al personal permanente	\$33,433,915.08	\$1,914,396.94	\$35,348,312.02	\$34,974,172.46	\$34,974,172.46	-\$33,059,775.52
1200	REMUNERACIONES AL PERSONAL DE CARACTER TRANSITORIO	\$704,592.00	-\$306,055.56	\$398,536.44	\$384,309.44	\$384,309.44	-\$690,365.00
1210	Honorarios asimilables a salarios	\$104,592.00	\$174,780.44	\$279,372.44	\$265,145.44	\$265,145.44	-\$90,365.00
1220	Sueldos base al personal eventual	\$600,000.00	-\$480,836.00	\$119,164.00	\$119,164.00	\$119,164.00	-\$600,000.00
1300	REMUNERACIONES ADICIONALES Y ESPECIALES	\$7,501,740.72	\$446,392.23	\$7,948,132.95	\$7,866,332.35	\$7,866,332.35	-\$7,419,940.12
1310	Primas por años de servicios efectivos prestados	\$559,099.20	\$125,911.70	\$685,010.90	\$661,349.52	\$661,349.52	-\$535,437.82
1320	Primas de vacaciones, dominical y gratificación de fin de año	\$6,248,093.52	\$260,450.07	\$6,508,543.59	\$6,455,648.48	\$6,455,648.48	-\$6,195,198.41
1330	Horas extraordinarias	\$524,088.00	-\$484,857.40	\$39,230.60	\$39,230.60	\$39,230.60	-\$524,088.00
1340	Compensaciones	\$170,460.00	\$544,887.86	\$715,347.86	\$710,103.75	\$710,103.75	-\$165,215.89
1400	SEGURIDAD SOCIAL	\$3,371,294.26	\$189,092.18	\$3,560,386.44	\$3,553,728.06	\$3,553,728.06	-\$3,364,635.88
1410	Aportaciones de seguridad social	\$1,668,493.55	\$93,708.74	\$1,762,202.29	\$1,758,783.08	\$1,758,783.08	-\$1,665,074.34
1420	Aportaciones a fondos de vivienda	\$836,757.17	\$46,988.13	\$883,745.30	\$882,035.45	\$882,035.45	-\$835,047.32
1430	Aportaciones al sistema para el retiro	\$866,043.54	\$48,395.31	\$914,438.85	\$912,909.53	\$912,909.53	-\$864,514.22
1500	OTRAS PRESTACIONES SOCIALES Y ECONOMICAS	\$1,636,091.28	\$90,824.37	\$1,726,915.65	\$1,705,772.75	\$1,339,383.82	-\$1,614,948.38
1520	Indemnizaciones	\$483,708.00	-\$483,708.00	\$0.00	\$0.00	\$0.00	-\$483,708.00
1530	Prestaciones y haberes de retiro	\$0.00	\$526,493.00	\$526,493.00	\$526,492.80	\$526,492.80	\$0.20
1540	Prestaciones contractuales	\$1,050,329.76	\$49,762.12	\$1,100,091.88	\$1,095,752.59	\$729,363.66	-\$1,045,990.47
1590	Otras prestaciones sociales y económicas	\$102,053.52	-\$1,722.75	\$100,330.77	\$83,527.36	\$83,527.36	-\$85,250.11
1700	PAGO DE ESTIMULOS A SERVIDORES PUBLICOS	\$284,535.96	-\$116,977.26	\$167,558.70	\$105,200.00	\$105,200.00	-\$222,177.26
1710	Estímulos	\$284,535.96	-\$116,977.26	\$167,558.70	\$105,200.00	\$105,200.00	-\$222,177.26
2000	MATERIALES Y SUMINISTROS	\$22,241,333.39	-\$16,379.49	\$22,224,953.90	\$20,273,185.24	\$19,184,087.01	-\$20,289,564.73
2100	MATERIALES DE ADMINISTRACION, EMISION DE DOCUMENTOS Y ARTICULOS OFICIALES	\$2,381,845.00	\$51,849.04	\$2,433,694.04	\$2,131,537.41	\$2,031,370.68	-\$2,079,688.37
2110	Materiales, útiles y equipos menores de oficina	\$552,741.00	-\$220,312.05	\$332,428.95	\$244,202.48	\$234,256.89	-\$464,514.53
2120	Materiales y útiles de impresión y reproducción	\$392,859.00	-\$276,330.11	\$116,528.89	\$27,725.91	\$27,725.91	-\$304,056.02
2140	Materiales, útiles y equipos menores de tecnologías de la información y comunicaciones	\$251,160.00	-\$64,627.94	\$186,532.06	\$126,991.90	\$123,027.40	-\$191,619.84
2150	Material impreso e información digital	\$658,978.00	-\$455,048.59	\$203,929.41	\$148,805.57	\$144,996.13	-\$603,854.16



MUNICIPIO DE BADIRAGUATO
ESTADO ANALITICO DEL EJERCICIO DEL PRESUPUESTO DE EGRESOS
Al 31 de Diciembre del 2020

Concepto	Egresos					
	1 Aprobado	2=(3-1) Ampliaciones/ (Reducciones)	3 Modificado	4 Devengado	5 Pagado	6=(3-4) Subejercido
2160 Material de limpieza	\$526,107.00	\$1,068,167.73	\$1,594,274.73	\$1,583,811.55	\$1,501,364.35	-\$515,643.82
2200 ALIMENTOS Y UTENSILIOS	\$833,328.96	\$454,955.07	\$1,288,284.03	\$1,140,235.43	\$1,017,812.45	-\$685,280.36
2210 Productos alimenticios para personas	\$830,343.00	\$451,830.07	\$1,282,173.07	\$1,134,933.43	\$1,016,164.45	-\$683,103.36
2230 Utensilios para el servicio de alimentación	\$2,985.96	\$3,125.00	\$6,110.96	\$5,302.00	\$1,648.00	-\$2,177.00
2300 MATERIAS PRIMAS Y MATERIALES DE PRODUCCION Y COMERCIALIZACION	\$13,438.00	\$4,146.88	\$17,584.88	\$15,146.88	\$13,216.25	-\$11,000.00
2370 Productos de cuero, piel, plástico y hule adquiridos como materia prima	\$13,438.00	\$4,146.88	\$17,584.88	\$15,146.88	\$13,216.25	-\$11,000.00
2400 MATERIALES Y ARTICULOS DE CONSTRUCCION Y DE REPARACION	\$1,341,047.44	-\$718,099.68	\$622,947.76	\$412,799.19	\$286,776.26	-\$1,130,898.87
2410 Productos minerales no metálicos	\$24,628.00	-\$22,714.00	\$1,914.00	\$1,914.00	\$1,914.00	-\$24,628.00
2420 Cemento y productos de concreto	\$335,207.00	-\$231,214.00	\$103,993.00	\$103,828.52	\$103,828.52	-\$335,042.52
2430 Cal, yeso y productos de yeso	\$33,222.00	-\$29,200.00	\$4,022.00	\$2,575.00	\$675.00	-\$31,775.00
2440 Madera y productos de madera	\$35,223.00	-\$12,816.45	\$22,406.55	\$0.00	\$0.00	-\$12,816.45
2460 Material eléctrico y electrónico	\$412,887.40	-\$196,082.14	\$216,805.26	\$119,556.97	\$77,647.48	-\$315,639.11
2470 Artículos metálicos para la construcción	\$157,300.00	-\$146,570.00	\$10,730.00	\$0.00	\$0.00	-\$146,570.00
2490 Otros materiales y artículos de construcción y reparación	\$342,580.04	-\$79,503.09	\$263,076.95	\$184,924.70	\$102,711.26	-\$264,427.79
2500 PRODUCTOS QUIMICOS, FARMACEUTICOS Y DE LABORATORIO	\$147,216.97	-\$43,803.62	\$103,413.35	\$69,363.67	\$41,206.75	-\$113,167.29
2510 Productos químicos básicos	\$9,082.00	\$20,000.00	\$29,082.00	\$15,052.44	\$0.00	\$4,947.56
2520 Fertilizantes, pesticidas y otros agroquímicos	\$82,498.99	-\$29,380.90	\$53,118.09	\$47,128.36	\$34,132.79	-\$76,509.26
2530 Medicinas y productos farmacéuticos	\$46,546.00	-\$29,928.88	\$16,617.12	\$7,073.96	\$7,073.96	-\$37,002.84
2560 Fibras sintéticas, hules, plásticos y derivados	\$9,089.98	-\$4,493.84	\$4,596.14	\$108.91	\$0.00	-\$4,602.75
2600 COMBUSTIBLES, LUBRICANTES Y ADITIVOS	\$12,774,572.98	\$1,404,427.82	\$14,179,000.80	\$13,400,099.99	\$12,938,241.61	-\$11,995,672.17
2610 Combustibles, lubricantes y aditivos	\$12,774,572.98	\$1,404,427.82	\$14,179,000.80	\$13,400,099.99	\$12,938,241.61	-\$11,995,672.17
2700 VESTUARIO, BLANCOS, PRENDAS DE PROTECCION Y ARTICULOS DEPORTIVOS	\$491,633.00	-\$92,834.47	\$398,798.53	\$299,837.25	\$291,922.09	-\$392,671.72
2710 Vestuario y uniformes	\$433,291.00	-\$115,945.09	\$317,345.91	\$271,642.60	\$271,642.60	-\$387,587.69
2720 Prendas de seguridad y protección personal	\$57,742.00	-\$9,810.00	\$47,932.00	\$18,223.05	\$10,307.89	-\$28,033.05
2740 Productos textiles	\$0.00	\$32,870.62	\$32,870.62	\$9,356.63	\$9,356.63	\$23,513.99
2750 Blancos y otros productos textiles, excepto prendas de vestir	\$600.00	\$50.00	\$650.00	\$614.97	\$614.97	-\$564.97



MUNICIPIO DE BADIRAGUATO
ESTADO ANALITICO DEL EJERCICIO DEL PRESUPUESTO DE EGRESOS
Al 31 de Diciembre del 2020

Concepto	Egresos						
	Aprobado	Ampliaciones/ (Reducciones)	Modificado	Devengado	Pagado	Subejercido	
	1	2=(3-1)	3	4	5	6=(3-4)	
2800	MATERIALES Y SUMINISTROS PARA SEGURIDAD	\$99,651.00	\$9,950.00	\$109,601.00	\$107,512.26	\$107,512.26	-\$97,562.26
2820	Materiales de seguridad pública	\$99,651.00	\$9,950.00	\$109,601.00	\$107,512.26	\$107,512.26	-\$97,562.26
2900	HERRAMIENTAS, REFACCIONES Y ACCESORIOS MENORES	\$4,158,600.04	-\$1,086,970.53	\$3,071,629.51	\$2,696,653.16	\$2,456,028.66	-\$3,783,623.69
2910	Herramientas menores	\$92,454.00	-\$250.01	\$92,203.99	\$68,012.03	\$61,646.35	-\$68,262.04
2920	Refacciones y accesorios menores de edificios	\$18,871.00	-\$2,682.26	\$16,188.74	\$3,336.82	\$3,336.82	-\$6,019.08
2930	Refacciones y accesorios menores de mobiliario y equipo de administración, educacional y recreativo	\$4,500.00	\$0.00	\$4,500.00	\$0.00	\$0.00	\$0.00
2940	Refacciones y accesorios menores de equipo de cómputo y tecnologías de la información	\$86,276.04	-\$15,642.90	\$70,633.14	\$27,309.73	\$23,899.33	-\$42,952.63
2960	Refacciones y accesorios menores de equipo de transporte	\$2,257,477.00	-\$1,027,854.41	\$1,229,622.59	\$955,518.38	\$911,631.24	-\$1,983,372.79
2980	Refacciones y accesorios menores de maquinaria y otros equipos	\$1,689,522.00	-\$31,540.95	\$1,657,981.05	\$1,642,476.20	\$1,455,514.92	-\$1,674,017.15
2990	Refacciones y accesorios menores otros bienes muebles	\$9,500.00	-\$9,000.00	\$500.00	\$0.00	\$0.00	-\$9,000.00
3000	SERVICIOS GENERALES	\$22,922,950.48	-\$992,071.04	\$21,930,879.44	\$18,170,305.16	\$17,783,539.19	-\$19,162,376.20
3100	SERVICIOS BASICOS	\$10,029,887.00	\$483,201.39	\$10,513,088.39	\$9,633,440.89	\$9,453,155.86	-\$9,150,239.50
3110	Energía eléctrica	\$7,391,898.00	\$25,115.67	\$7,417,013.67	\$6,628,054.23	\$6,480,262.20	-\$6,602,938.56
3120	Gas	\$1,655.00	\$3,300.00	\$4,955.00	\$4,705.74	\$4,705.74	-\$1,405.74
3130	Agua	\$2,071,750.00	\$110,433.82	\$2,182,183.82	\$2,146,918.96	\$2,146,918.96	-\$2,036,485.14
3140	Telefonía tradicional	\$134,489.00	-\$23,308.96	\$111,180.04	\$94,715.73	\$79,243.73	-\$118,024.69
3150	Telefonía celular	\$153,409.00	-\$15,514.68	\$137,894.32	\$120,549.14	\$109,328.14	-\$136,063.82
3170	Servicios de acceso de Internet, redes y procesamiento de información	\$259,392.00	\$396,747.54	\$656,139.54	\$638,497.09	\$632,697.09	-\$241,749.55
3180	Servicios postales y telegráficos	\$17,294.00	-\$13,572.00	\$3,722.00	\$0.00	\$0.00	-\$13,572.00
3200	SERVICIOS DE ARRENDAMIENTO	\$1,026,993.00	\$296,260.81	\$1,323,253.81	\$1,273,805.44	\$1,273,805.44	-\$977,544.63
3230	Arrendamiento de mobiliario y equipo de administración, educacional y recreativo	\$158,651.00	\$379,848.10	\$538,499.10	\$534,407.10	\$534,407.10	-\$154,559.00
3250	Arrendamiento de equipo de transporte	\$40,903.00	-\$7,000.00	\$33,903.00	\$4,800.00	\$4,800.00	-\$11,800.00
3260	Arrendamiento de maquinaria, otros equipos y herramientas	\$827,439.00	-\$79,787.29	\$747,651.71	\$731,466.34	\$731,466.34	-\$811,253.63
3290	Otros arrendamientos	\$0.00	\$3,200.00	\$3,200.00	\$3,132.00	\$3,132.00	\$68.00



MUNICIPIO DE BADIRAGUATO
ESTADO ANALITICO DEL EJERCICIO DEL PRESUPUESTO DE EGRESOS
Al 31 de Diciembre del 2020

Concepto	Egresos						
	Aprobado	Ampliaciones/ (Reducciones)	Modificado	Devengado	Pagado	Subejercido	
	1	2=(3-1)	3	4	5	6=(3-4)	
3300	SERVICIOS PROFESIONALES, CIENTIFICOS, TECNICOS Y OTROS SERVICIOS	\$1,198,129.18	-\$78,951.19	\$1,119,177.99	\$600,931.39	\$600,931.39	-\$679,882.58
3310	Servicios legales, de contabilidad, auditoría y relacionados	\$486,609.00	-\$115,934.97	\$370,674.03	\$129,920.00	\$129,920.00	-\$245,854.97
3320	Servicios de diseño, arquitectura, ingeniería y actividades relacionadas	\$154,269.00	\$156,466.38	\$310,735.38	\$279,970.99	\$279,970.99	-\$123,504.61
3330	Servicios de consultoría administrativa, procesos, técnica y en tecnologías de la información	\$187,293.00	\$78,040.40	\$265,333.40	\$191,040.40	\$191,040.40	-\$113,000.00
3340	Servicios de capacitación	\$284,028.18	-\$138,848.00	\$145,180.18	\$0.00	\$0.00	-\$138,848.00
3360	Servicios de apoyo administrativo, traducción, fotocopiado e impresión	\$85,930.00	-\$58,675.00	\$27,255.00	\$0.00	\$0.00	-\$58,675.00
3400	SERVICIOS FINANCIEROS, BANCARIOS Y COMERCIALES	\$2,949,906.00	\$405,170.21	\$3,355,076.21	\$2,065,851.20	\$2,058,891.20	-\$1,660,680.99
3410	Servicios financieros y bancarios	\$2,000,904.00	\$0.00	\$2,000,904.00	\$1,082,044.33	\$1,082,044.33	-\$1,082,044.33
3440	Seguros de responsabilidad patrimonial y fianzas	\$504,005.00	\$228,541.84	\$732,546.84	\$650,575.21	\$650,575.21	-\$422,033.37
3450	Seguro de bienes patrimoniales	\$397,094.00	\$197,750.00	\$594,844.00	\$306,551.66	\$306,551.66	-\$108,801.66
3470	Fletes y maniobras	\$47,903.00	-\$21,121.63	\$26,781.37	\$26,680.00	\$19,720.00	-\$47,801.63
3500	SERVICIOS DE INSTALACION, REPARACION, MANTENIMIENTO Y CONSERVACION	\$1,690,508.60	\$61,586.89	\$1,752,095.49	\$1,413,683.84	\$1,294,276.04	-\$1,352,096.95
3510	Conservación y mantenimiento menor de inmuebles	\$361,059.64	\$357,175.21	\$718,234.85	\$677,884.45	\$649,670.93	-\$320,709.24
3520	Instalación, reparación y mantenimiento de mobiliario y equipo de administración, educacional y recreativo	\$137,128.96	-\$62,512.67	\$74,616.29	\$5,936.40	\$5,936.40	-\$68,449.07
3530	Instalación, reparación y mantenimiento de equipo de cómputo y tecnología de la información	\$166,604.00	-\$51,146.10	\$115,457.90	\$30,276.00	\$30,276.00	-\$81,422.10
3550	Reparación y mantenimiento de equipo de transporte	\$652,014.00	-\$127,818.61	\$524,195.39	\$391,578.01	\$372,245.73	-\$519,396.62
3570	Instalación, reparación y mantenimiento de maquinaria, otros equipos y herramienta	\$373,702.00	-\$67,798.94	\$305,903.06	\$294,320.98	\$222,458.98	-\$362,119.92
3580	Servicios de limpieza y manejo de desechos	\$0.00	\$13,688.00	\$13,688.00	\$13,688.00	\$13,688.00	\$0.00
3600	SERVICIOS DE COMUNICACION SOCIAL Y PUBLICIDAD	\$724,507.00	\$318,348.12	\$1,042,855.12	\$1,007,150.81	\$931,190.80	-\$688,802.69



MUNICIPIO DE BADIRAGUATO
ESTADO ANALITICO DEL EJERCICIO DEL PRESUPUESTO DE EGRESOS
Al 31 de Diciembre del 2020

Concepto	Egresos					
	Aprobado	Ampliaciones/ (Reducciones)	Modificado	Devengado	Pagado	Subejercido
	1	2=(3-1)	3	4	5	6=(3-4)
3610 Difusión por radio, televisión y otros medios de mensajes sobre programas y actividades gubernamentales	\$677,736.00	\$334,379.12	\$1,012,115.12	\$976,410.81	\$900,450.80	-\$642,031.69
3640 Servicios de revelado de fotografías	\$46,771.00	-\$16,031.00	\$30,740.00	\$30,740.00	\$30,740.00	-\$46,771.00
3700 SERVICIOS DE TRASLADO Y VIATICOS	\$921,287.00	-\$374,341.13	\$546,945.87	\$244,631.27	\$244,169.50	-\$618,972.40
3710 Pasajes aéreos	\$81,001.00	-\$55,003.22	\$25,997.78	\$0.00	\$0.00	-\$55,003.22
3750 Viáticos en el país	\$586,027.00	-\$306,389.26	\$279,637.74	\$93,311.77	\$92,850.00	-\$399,701.03
3780 Servicios integrales de traslado y viáticos	\$200,429.00	-\$52,252.65	\$148,176.35	\$92,313.00	\$92,313.00	-\$144,565.65
3790 Otros servicios de traslado y hospedaje	\$53,830.00	\$39,304.00	\$93,134.00	\$59,006.50	\$59,006.50	-\$19,702.50
3800 SERVICIOS OFICIALES	\$3,146,370.04	-\$2,038,012.02	\$1,108,358.02	\$1,034,247.61	\$1,030,556.25	-\$3,072,259.63
3810 Gastos de ceremonial	\$40,000.00	-\$31,909.00	\$8,091.00	\$0.00	\$0.00	-\$31,909.00
3820 Gastos de orden social y cultural	\$2,905,698.04	-\$1,962,018.02	\$943,680.02	\$933,147.61	\$929,456.25	-\$2,895,165.63
3850 Gastos de representación	\$200,672.00	-\$44,085.00	\$156,587.00	\$101,100.00	\$101,100.00	-\$145,185.00
3900 OTROS SERVICIOS GENERALES	\$1,235,362.66	-\$65,334.12	\$1,170,028.54	\$896,562.71	\$896,562.71	-\$961,896.83
3920 Impuestos y derechos	\$109,272.00	\$4,834.25	\$114,106.25	\$39,247.00	\$39,247.00	-\$34,412.75
3950 Penas, multas, accesorios y actualizaciones	\$3,483.00	\$13,970.00	\$17,453.00	\$12,159.86	\$12,159.86	\$1,810.14
3980 Impuesto sobre nóminas y otros que se deriven de una relación laboral	\$504,523.66	\$196,037.00	\$700,560.66	\$700,551.84	\$700,551.84	-\$504,514.84
3990 Otros servicios generales	\$618,084.00	-\$280,175.37	\$337,908.63	\$144,604.01	\$144,604.01	-\$424,779.38
4000 TRANSFERENCIAS, ASIGNACIONES, SUBSIDIOS Y OTRAS AYUDAS	\$12,072,432.24	-\$429,048.46	\$11,643,383.78	\$10,160,327.87	\$9,571,117.89	-\$10,589,376.33
4100 TRANSFERENCIAS INTERNAS Y ASIGNACIONES AL SECTOR PÚBLICO	\$9,125,328.24	-\$744,237.94	\$8,381,090.30	\$7,220,853.46	\$6,941,695.46	-\$7,965,091.40
4140 Asignaciones presupuestarias a Órganos Autónomos	\$992,849.00	-\$51,463.71	\$941,385.29	\$355,163.00	\$216,005.00	-\$406,626.71
4150 Transferencias internas otorgadas a entidades paraestatales no empresariales y no financieras	\$8,132,479.24	-\$692,774.23	\$7,439,705.01	\$6,865,690.46	\$6,725,690.46	-\$7,558,464.69
4300 SUBSIDIOS Y SUBVENCIONES	\$300,000.00	-\$138,161.00	\$161,839.00	\$0.00	\$0.00	-\$138,161.00
4390 Otros subsidios	\$300,000.00	-\$138,161.00	\$161,839.00	\$0.00	\$0.00	-\$138,161.00
4400 AYUDAS SOCIALES	\$2,647,104.00	\$433,350.48	\$3,080,454.48	\$2,919,474.41	\$2,609,422.43	-\$2,486,123.93
4410 Ayudas sociales a personas	\$2,148,237.00	\$876,051.48	\$3,024,288.48	\$2,908,849.96	\$2,608,835.43	-\$2,032,798.48
4420 Becas y otras ayudas para programas de capacitación	\$351,000.00	-\$314,700.00	\$36,300.00	\$0.00	\$0.00	-\$314,700.00



MUNICIPIO DE BADIRAGUATO
ESTADO ANALITICO DEL EJERCICIO DEL PRESUPUESTO DE EGRESOS
Al 31 de Diciembre del 2020

Concepto	Egresos					
	1 Aprobado	2=(3-1) Ampliaciones/ (Reducciones)	3 Modificado	4 Devengado	5 Pagado	6=(3-4) Subejercido
4430 Ayudas sociales a instituciones de enseñanza	\$147,867.00	-\$128,001.00	\$19,866.00	\$10,624.45	\$587.00	-\$138,625.45
4800 DONATIVOS	\$0.00	\$20,000.00	\$20,000.00	\$20,000.00	\$20,000.00	\$0.00
4810 Donativos a instituciones sin fines de lucro	\$0.00	\$20,000.00	\$20,000.00	\$20,000.00	\$20,000.00	\$0.00
5000 BIENES MUEBLES, INMUEBLES E INTANGIBLES	\$2,658,191.00	-\$648,893.48	\$2,009,297.52	\$1,292,055.24	\$774,155.24	-\$1,940,948.72
5100 MOBILIARIO Y EQUIPO DE ADMINISTRACION	\$373,998.00	-\$230,882.00	\$143,116.00	\$57,436.24	\$57,436.24	-\$288,318.24
5110 Muebles de oficina y estantería	\$61,050.00	-\$57,222.00	\$3,828.00	\$0.00	\$0.00	-\$57,222.00
5120 Muebles, excepto de oficina y estantería	\$13,500.00	-\$13,500.00	\$0.00	\$0.00	\$0.00	-\$13,500.00
5150 Equipo de cómputo y de tecnologías de la información	\$229,948.00	-\$122,492.39	\$107,455.61	\$57,436.24	\$57,436.24	-\$179,928.63
5190 Otros mobiliarios y equipos de administración	\$69,500.00	-\$37,667.61	\$31,832.39	\$0.00	\$0.00	-\$37,667.61
5200 MOBILIARIO Y EQUIPO EDUCACIONAL Y RECREATIVO	\$182,716.00	-\$134,450.00	\$48,266.00	\$0.00	\$0.00	-\$134,450.00
5210 Equipos y aparatos audiovisuales	\$56,916.00	-\$45,400.00	\$11,516.00	\$0.00	\$0.00	-\$45,400.00
5230 Cámaras fotográficas y de video	\$36,000.00	-\$33,000.00	\$3,000.00	\$0.00	\$0.00	-\$33,000.00
5290 Otro mobiliario y equipo educacional y recreativo	\$89,800.00	-\$56,050.00	\$33,750.00	\$0.00	\$0.00	-\$56,050.00
5400 VEHICULOS Y EQUIPO DE TRANSPORTE	\$1,745,589.00	-\$166,117.60	\$1,579,471.40	\$1,206,120.00	\$688,220.00	-\$1,372,237.60
5410 Vehículos y equipo terrestre	\$1,745,589.00	-\$166,117.60	\$1,579,471.40	\$1,206,120.00	\$688,220.00	-\$1,372,237.60
5500 EQUIPO DE DEFENSA Y SEGURIDAD	\$62,198.00	\$0.00	\$62,198.00	\$0.00	\$0.00	\$0.00
5510 Equipo de defensa y seguridad	\$62,198.00	\$0.00	\$62,198.00	\$0.00	\$0.00	\$0.00
5600 MAQUINARIA, OTROS EQUIPOS Y HERRAMIENTAS	\$193,690.00	-\$67,443.88	\$126,246.12	\$28,499.00	\$28,499.00	-\$95,942.88
5640 Sistemas de aire acondicionado, calefacción y de refrigeración industrial y comercial	\$84,791.00	-\$57,017.88	\$27,773.12	\$0.00	\$0.00	-\$57,017.88
5650 Equipo de comunicación y telecomunicación	\$61,948.00	\$24,420.00	\$86,368.00	\$28,499.00	\$28,499.00	-\$4,079.00
5660 Equipos de generación eléctrica, aparatos y accesorios eléctricos	\$14,800.00	-\$6,250.00	\$8,550.00	\$0.00	\$0.00	-\$6,250.00
5670 Herramientas y máquinas-herramienta	\$32,151.00	-\$28,596.00	\$3,555.00	\$0.00	\$0.00	-\$28,596.00
5900 ACTIVOS INTANGIBLES	\$100,000.00	-\$50,000.00	\$50,000.00	\$0.00	\$0.00	-\$50,000.00
5910 Software	\$100,000.00	-\$50,000.00	\$50,000.00	\$0.00	\$0.00	-\$50,000.00
6000 INVERSION PÚBLICA	\$65,964,153.00	\$4,187,742.96	\$70,151,895.96	\$56,699,425.29	\$54,211,196.93	-\$52,511,682.33
6100 OBRA PÚBLICA EN BIENES DE DOMINIO PÚBLICO	\$65,964,153.00	\$3,030,261.60	\$68,994,414.60	\$55,753,333.62	\$53,265,105.26	-\$52,723,072.02
6110 Edificación habitacional	\$3,224,515.80	-\$3,224,515.80	\$0.00	\$0.00	\$0.00	-\$3,224,515.80



MUNICIPIO DE BADIRAGUATO
ESTADO ANALITICO DEL EJERCICIO DEL PRESUPUESTO DE EGRESOS
Al 31 de Diciembre del 2020

Concepto	Aprobado	Ampliaciones/ (Reducciones)	Egresos			Subejercido
			Modificado	Devengado	Pagado	
	1	2=(3-1)	3	4	5	6=(3-4)
6120 Edificación no habitacional	\$23,055,615.00	-\$7,196,868.38	\$15,858,746.62	\$15,851,180.40	\$13,362,952.04	-\$23,048,048.78
6130 Construcción de obras para el abastecimiento de agua, petróleo, gas, electricidad y telecomunicaciones	\$23,755,459.20	-\$6,066,662.69	\$17,688,796.51	\$17,688,796.51	\$17,688,796.51	-\$23,755,459.20
6140 División de terrenos y construcción de obras de urbanización	\$8,914,837.80	\$4,454,604.08	\$13,369,441.88	\$13,364,898.56	\$13,364,898.56	-\$8,910,294.48
6150 Construcción de vías de comunicación	\$7,013,725.20	\$14,733,366.38	\$21,747,091.58	\$8,519,795.58	\$8,519,795.58	\$6,213,570.80
6190 Trabajos de acabados en edificaciones y otros trabajos especializados	\$0.00	\$330,338.01	\$330,338.01	\$328,662.57	\$328,662.57	\$1,675.44
6300 PROYECTOS PRODUCTIVOS Y ACCIONES DE FOMENTO	\$0.00	\$1,157,481.36	\$1,157,481.36	\$946,091.67	\$946,091.67	\$211,389.69
6310 Estudios, formulación y evaluación de proyectos productivos no incluidos en conceptos anteriores de este capítulo	\$0.00	\$1,157,481.36	\$1,157,481.36	\$946,091.67	\$946,091.67	\$211,389.69
8000 PARTICIPACIONES Y APORTACIONES	\$0.00	\$17,341,262.08	\$17,341,262.08	\$17,341,213.14	\$17,341,213.14	\$48.94
8500 CONVENIOS	\$0.00	\$17,341,262.08	\$17,341,262.08	\$17,341,213.14	\$17,341,213.14	\$48.94
8520 Convenios de descentralización	\$0.00	\$17,341,262.08	\$17,341,262.08	\$17,341,213.14	\$17,341,213.14	\$48.94
9000 DEUDA PÚBLICA	\$5,915,337.00	-\$3,240,479.04	\$2,674,857.96	\$50,844.00	\$50,844.00	-\$3,291,323.04
9100 AMORTIZACION DE LA DEUDA PÚBLICA	\$1,662,655.00	-\$1,589,270.78	\$73,384.22	\$0.00	\$0.00	-\$1,589,270.78
9110 Amortización de la deuda interna con instituciones de crédito	\$1,662,655.00	-\$1,589,270.78	\$73,384.22	\$0.00	\$0.00	-\$1,589,270.78
9900 ADEUDOS DE EJERCICIOS FISCALES ANTERIORES (ADEFAS)	\$4,252,682.00	-\$1,651,208.26	\$2,601,473.74	\$50,844.00	\$50,844.00	-\$1,702,052.26
9910 ADEFAS	\$4,252,682.00	-\$1,651,208.26	\$2,601,473.74	\$50,844.00	\$50,844.00	-\$1,702,052.26



MUNICIPIO DE BADIRAGUATO
ESTADO ANALITICO DEL EJERCICIO DEL PRESUPUESTO DE EGRESOS
Al 31 de Diciembre del 2020

TOTAL DEL GASTO

\$178,706,566.41

\$18,419,806.43

\$197,126,372.84


\$172,576,871.00


\$167,139,279.53

-\$154,157,064.57

"Bajo protesta de decir verdad declaramos que los Estados Financieros y sus notas, son razonablemente correctos y son responsabilidad del emisor"


LIC MARIA LORENA PEREZ OLIVAS
PRESIDENTA MUNICIPAL


ING. LEOBARDO ACOSTA SEPULVEDA
TESORERO MUNICIPAL



Tesoreria Municipal
H. AYUNTAMIENTO
Badiraguato, Sinaloa.



MUNICIPIO DE BADIRAGUATO
ESTADO ANALITICO DE INGRESOS/CRI
Al 31 de Diciembre del 2020

CLASIF. RUBRO INGRESO	Ingresos						Diferencia
	Estimado	Ampliaciones/ (Reducciones)	Modificado	Devengado	Recaudado		
	1	2	3=(1+2)	4	5	6=(5-1)	
1000	Impuesto	\$723,993.14	\$675,138.99	\$1,399,132.13	\$1,397,056.67	\$1,397,056.67	\$673,063.53
1100	Impuestos sobre ingresos	\$2,075.46	\$0.00	\$2,075.46	\$0.00	\$0.00	-\$2,075.46
1200	Impuestos sobre el patrimonio	\$682,633.26	\$206,432.43	\$889,065.69	\$889,065.69	\$889,065.69	\$206,432.43
1700	Accesorios	\$0.00	\$8,550.68	\$8,550.68	\$8,550.68	\$8,550.68	\$8,550.68
1800	Otros Impuestos	\$39,284.42	\$69,362.28	\$108,646.70	\$108,646.70	\$108,646.70	\$69,362.28
1900	Impuestos no comprendidos en las fracciones de la Ley de Ingresos causadas en ejercicios fiscales anteriores pendientes de liquidación o pago	\$0.00	\$390,793.60	\$390,793.60	\$390,793.60	\$390,793.60	\$390,793.60
4000	Derechos	\$870,050.93	\$3,507.90	\$873,558.83	\$822,662.82	\$822,662.82	-\$47,388.11
4100	Derechos por el uso, goce, aprovechamiento o explotación de bienes de dominio público	\$1,611.51	\$0.00	\$1,611.51	\$0.00	\$0.00	-\$1,611.51
4300	Derechos por prestación de servicios	\$635,458.78	\$3,507.90	\$638,966.68	\$638,966.68	\$638,966.68	\$3,507.90
4400	Otros Derechos	\$232,443.47	\$0.00	\$232,443.47	\$183,696.14	\$183,696.14	-\$48,747.33
4500	Accesorios	\$537.17	\$0.00	\$537.17	\$0.00	\$0.00	-\$537.17
5000	Productos	\$118,281.22	\$31,717.48	\$149,998.70	\$149,998.70	\$149,998.70	\$31,717.48
5100	Productos de tipo corriente	\$118,281.22	\$31,717.48	\$149,998.70	\$149,998.70	\$149,998.70	\$31,717.48
6000	Aprovechamientos	\$962,231.12	\$17,262,325.07	\$18,224,556.19	\$5,645,544.65	\$5,645,544.65	\$4,683,313.53
6100	Aprovechamientos de tipo corriente	\$962,231.12	\$17,262,325.07	\$18,224,556.19	\$5,645,544.65	\$5,645,544.65	\$4,683,313.53
8000	Participaciones y Aportaciones	\$176,032,010.00	\$16,934,770.64	\$192,966,780.64	\$192,966,780.64	\$192,966,780.64	\$16,934,770.64
8100	Participaciones	\$87,580,003.00	\$3,977,669.88	\$91,557,672.88	\$91,557,672.88	\$91,557,672.88	\$3,977,669.88
8200	Aportaciones	\$88,452,003.00	\$12,566,079.89	\$101,018,082.89	\$101,018,082.89	\$101,018,082.89	\$12,566,079.89
8300	Convenios	\$4.00	\$391,020.87	\$391,024.87	\$391,024.87	\$391,024.87	\$391,020.87
	TOTAL	\$178,706,566.41	\$34,907,460.08	\$213,614,026.49	\$200,982,043.48	\$200,982,043.48	
						Ingresos Excedentes	\$22,275,477.07

"Bajo protesta de decir verdad declaramos que los Estados Financieros y sus notas, son razonablemente correctos y son responsabilidad del emisor"

LIC MARIA LORENA PEREZ OLIVAS
PRESIDENTA MUNICIPAL



TESORERO MUNICIPAL
ING. LEOBARDO ACOSTA SEPULVEDA

Tesoreria Municipal
H. AYUNTAMIENTO
Badiraguato Sinaloa.

TOMO II

SECTOR

MUNICIPIO Y

PARAMUNICIPALES



MUNICIPIO DE BADIRAGUATO

IC-EACP-02

Estado de Actividades Consolidado (Sector Paramunicipal)
Del 1 de enero al 31 de marzo de 2020 y 2019

(CIFRAS EN PESOS)

Nombre de la cuenta	2020	2019
INGRESOS Y OTROS BENEFICIOS		
INGRESOS DE GESTIÓN:	1,083,988.20	3,951,724.80
Impuestos	0.00	0.00
Cuotas y Aportaciones de Seguridad Social	0.00	0.00
Contribuciones de Mejoras	0.00	0.00
Derechos	12,882.43	60,770.04
Productos	0.00	0.00
Aprovechamientos	329,228.85	1,387,566.08
Ingresos por Venta de Bienes y Prestación de Servicios	741,876.92	2,503,388.60
Ingresos no Comprendidos en las Fracciones de la Ley de Ingresos Causados en Ejercicios Fiscales Anteriores Pendientes de Liquidación o Pago (Derogado)	0.00	0.08
ARTICIPACIONES, APORTACIONES, TRANSFERENCIAS, ASIGNACIONES, SUBSIDIOS Y OTRAS AYUDAS	1,688,749.67	33,286,175.14
Participaciones, Aportaciones, Convenios, Incentivos Derivados de la Colaboración Fiscal y Fondos Distintos de Aportaciones	0.00	0.00
Transferencias, Asignaciones, Subsidios y Subvenciones, y Pensiones y Jubilaciones	1,688,749.67	33,286,175.14
OTROS INGRESOS Y BENEFICIOS	0.00	0.00
Ingresos Financieros	0.00	0.00
Incremento por Variación de Inventarios	0.00	0.00
Disminución del Exceso de Estimaciones por Pérdida o Deterioro u Obsolescencia	0.00	0.00
Disminución del Exceso de Provisiones	0.00	0.00
Otros Ingresos y Beneficios Varios	0.00	0.00
TOTAL DE INGRESOS Y OTROS BENEFICIOS	2,772,737.87	37,237,899.94
GASTOS Y OTRAS PÉRDIDAS		
GASTOS DE FUNCIONAMIENTO	2,911,470.18	13,811,991.90
Servicios Personales	1,182,240.30	5,690,131.23
Materiales y Suministros	591,000.08	3,031,362.96
Servicios Generales	1,138,229.80	5,090,497.71
TRANSFERENCIAS, ASIGNACIONES, SUBSIDIOS Y OTRAS AYUDAS	130,022.51	567,022.37
Transferencias Internas y Asignaciones al Sector Público	0.00	0.00
Transferencias al Resto del Sector Público	0.00	0.00
Subsidios y Subvenciones	0.00	0.00
Ayudas Sociales	130,022.51	567,022.37
Pensionamientos y Jubilaciones	0.00	0.00
Transferencias a Fideicomisos, Mandatos y Contratos Análogos	0.00	0.00
Transferencias a la Seguridad Social	0.00	0.00
Donativos	0.00	0.00
Transferencias al Exterior	0.00	0.00
PARTICIPACIONES Y APORTACIONES	61,317.45	294,855.31
Participaciones	0.00	0.00
Aportaciones	0.00	0.00
Convenios	61,317.45	294,855.31
INTERESES, COMISIONES, Y OTROS GASTOS DE LA DEUDA PÚBLICA	0.00	0.00
Intereses de la Deuda Pública	0.00	0.00
Comisiones de la Deuda Pública	0.00	0.00
Gastos de la Deuda Pública	0.00	0.00
Costo por Coberturas	0.00	0.00
Apoyos Financieros	0.00	0.00
OTROS GASTOS Y PÉRDIDAS EXTRAORDINARIAS	0.00	107,779.88
Estimaciones, Depreciaciones, Deterioros, Obsolescencia y Amortizaciones	0.00	107,779.88



MUNICIPIO DE BADIRAGUATO

IC-EACP-02

Estado de Actividades Consolidado (Sector Paramunicipal)
Del 1 de enero al 31 de marzo de 2020 y 2019

(CIFRAS EN PESOS)

Nombre de la cuenta	2020	2019
Provisiones	0.00	0.00
Disminución de Inventarios	0.00	0.00
Aumento por Insuficiencia de Estimaciones por Pérdida o Deterioro u Obsolescencia	0.00	0.00
Aumento por Insuficiencia de Provisiones	0.00	0.00
Otros Gastos	0.00	0.00
INVERSIÓN PÚBLICA	71,608.90	25,640,768.32
Inversión Pública no Capitalizable	71,608.90	25,640,768.32
TOTAL DE GASTOS Y OTRAS PÉRDIDAS	3,174,419.04	40,422,417.78
RESULTADO DEL EJERCICIO (AHORRO /DESAHORRO)	-401,681.17	-3,184,517.84

"Bajo protesta de decir verdad declaramos que la información aquí expresada, es razonablemente correcta y es responsabilidad del emisor"

LIC MARIA LORENA PEREZ OLIVAS
PRESIDENTA MUNICIPAL

ING. LEOBARDO ACOSTA SEPULVEDA
TESORERO MUNICIPAL



Tesorería Municipal
H. AYUNTAMIENTO
Badiraguato, Sinaloa.

**MUNICIPIO DE BADIRAGUATO**

IC-EACP-02

**Estado de Actividades Consolidado (Sector Paramunicipal)
Del 1 de enero al 30 de junio de 2020 y 2019**

(CIFRAS EN PESOS)

Nombre de la cuenta	2020	2019
INGRESOS Y OTROS BENEFICIOS		
INGRESOS DE GESTIÓN:	2,101,772.58	3,951,724.80
Impuestos	0.00	0.00
Cuotas y Aportaciones de Seguridad Social	0.00	0.00
Contribuciones de Mejoras	0.00	0.00
Derechos	18,737.81	60,770.04
Productos	0.00	0.00
Aprovechamientos	437,327.40	1,387,566.08
Ingresos por Venta de Bienes y Prestación de Servicios	1,645,707.37	2,503,388.60
Ingresos no Comprendidos en las Fracciones de la Ley de Ingresos Causados en Ejercicios Fiscales Anteriores Pendientes de Liquidación o Pago (Derogado)	0.00	0.08
PARTICIPACIONES, APORTACIONES, TRANSFERENCIAS, ASIGNACIONES, SUBSIDIOS Y OTRAS AYUDAS	10,081,737.54	33,286,175.14
Participaciones, Aportaciones, Convenios, Incentivos Derivados de la Colaboración Fiscal y Fondos Distintos de Aportaciones	0.00	0.00
Transferencias, Asignaciones, Subsidios y Subvenciones, y Pensiones y Jubilaciones	10,081,737.54	33,286,175.14
OTROS INGRESOS Y BENEFICIOS	0.00	0.00
Ingresos Financieros	0.00	0.00
Incremento por Variación de Inventarios	0.00	0.00
Disminución del Exceso de Estimaciones por Pérdida o Deterioro u Obsolescencia	0.00	0.00
Disminución del Exceso de Provisiones	0.00	0.00
Otros Ingresos y Beneficios Varios	0.00	0.00
TOTAL DE INGRESOS Y OTROS BENEFICIOS	12,183,510.12	37,237,899.94
GASTOS Y OTRAS PÉRDIDAS		
GASTOS DE FUNCIONAMIENTO	5,294,588.53	13,811,991.90
Servicios Personales	2,356,709.09	5,690,131.23
Materiales y Suministros	1,096,544.07	3,031,362.96
Servicios Generales	1,841,335.37	5,090,497.71
TRANSFERENCIAS, ASIGNACIONES, SUBSIDIOS Y OTRAS AYUDAS	219,622.51	567,022.37
Transferencias Internas y Asignaciones al Sector Público	0.00	0.00
Transferencias al Resto del Sector Público	0.00	0.00
Subsidios y Subvenciones	0.00	0.00
Ayudas Sociales	219,622.51	567,022.37
Pensiones y Jubilaciones	0.00	0.00
Transferencias a Fideicomisos, Mandatos y Contratos Análogos	0.00	0.00
Transferencias a la Seguridad Social	0.00	0.00
Donativos	0.00	0.00
Transferencias al Exterior	0.00	0.00
PARTICIPACIONES Y APORTACIONES	61,317.45	294,855.31
Participaciones	0.00	0.00
Aportaciones	0.00	0.00
Convenios	61,317.45	294,855.31
INTERESES, COMISIONES, Y OTROS GASTOS DE LA DEUDA PÚBLICA	0.00	0.00
Intereses de la Deuda Pública	0.00	0.00
Comisiones de la Deuda Pública	0.00	0.00
Gastos de la Deuda Pública	0.00	0.00
Costo por Coberturas	0.00	0.00
Apoyos Financieros	0.00	0.00
OTROS GASTOS Y PÉRDIDAS EXTRAORDINARIAS	0.00	107,779.88
Estimaciones, Depreciaciones, Deterioros, Obsolescencia y Amortizaciones	0.00	107,779.88



MUNICIPIO DE BADIRAGUATO

IC-EACP-02

Estado de Actividades Consolidado (Sector Paramunicipal)
Del 1 de enero al 30 de junio de 2020 y 2019

(CIFRAS EN PESOS)

Nombre de la cuenta	2020	2019
Provisiones	0.00	0.00
Disminución de Inventarios	0.00	0.00
Aumento por Insuficiencia de Estimaciones por Pérdida o Deterioro u Obsolescencia	0.00	0.00
Aumento por Insuficiencia de Provisiones	0.00	0.00
Otros Gastos	0.00	0.00
INVERSIÓN PÚBLICA	2,057,016.42	25,640,768.32
Inversión Pública no Capitalizable	2,057,016.42	25,640,768.32
TOTAL DE GASTOS Y OTRAS PÉRDIDAS	7,632,544.91	40,422,417.78
RESULTADO DEL EJERCICIO (AHORRO /DESAHORRO)	4,550,965.21	-3,184,517.84

"Bajo protesta de decir verdad declaramos que la información aquí expresada, es razonablemente correcta y es responsabilidad del emisor"

LIC MARIA LORENA PEREZ OLIVAS
PRESIDENTA MUNICIPAL

ING. LEOBARDO ACOSTA SEPULVEDA
TESORERO MUNICIPAL



Tesorería Municipal
H. AYUNTAMIENTO
Badiraguato, Sinaloa.

**MUNICIPIO DE BADIRAGUATO**

IC-EACP-02

**Estado de Actividades Consolidado (Sector Paramunicipal)
Del 1 de enero al 30 de septiembre de 2020 y 2019**

(CIFRAS EN PESOS)

Nombre de la cuenta **2020** **2019****INGRESOS Y OTROS BENEFICIOS****INGRESOS DE GESTIÓN:** **3,031,576.63** **3,951,724.80**

Impuestos 0.00 0.00

Cuotas y Aportaciones de Seguridad Social 0.00 0.00

Contribuciones de Mejoras 0.00 0.00

Derechos 22,897.11 60,770.04

Productos 0.00 0.00

Aprovechamientos 627,704.84 1,387,566.08

Ingresos por Venta de Bienes y Prestación de Servicios 2,380,974.68 2,503,388.60

Ingresos no Comprendidos en las Fracciones de la Ley de Ingresos Causados en 0.00 0.08

Ejercicios Fiscales Anteriores Pendientes de Liquidación o Pago (Derogado)

PARTICIPACIONES, APORTACIONES, TRANSFERENCIAS, ASIGNACIONES, SUBSIDIOS Y OTRAS AYUDAS **21,310,829.19** **33,286,175.14**

Participaciones, Aportaciones, Convenios, Incentivos Derivados de la Colaboración Fiscal y Fondos Distintos de Aportaciones 0.00 0.00

Transferencias, Asignaciones, Subsidios y Subvenciones, y Pensiones y Jubilaciones 21,310,829.19 33,286,175.14

OTROS INGRESOS Y BENEFICIOS **0.00** **0.00**

Ingresos Financieros 0.00 0.00

Incremento por Variación de Inventarios 0.00 0.00

Disminución del Exceso de Estimaciones por Pérdida o Deterioro u Obsolescencia 0.00 0.00

Disminución del Exceso de Provisiones 0.00 0.00

Otros Ingresos y Beneficios Varios 0.00 0.00

TOTAL DE INGRESOS Y OTROS BENEFICIOS **24,342,405.82** **37,237,899.94****GASTOS Y OTRAS PÉRDIDAS****GASTOS DE FUNCIONAMIENTO** **8,435,311.85** **13,811,991.90**

Servicios Personales 3,649,853.94 5,690,131.23

Materiales y Suministros 1,700,867.28 3,031,362.96

Servicios Generales 3,084,590.63 5,090,497.71

TRANSFERENCIAS, ASIGNACIONES, SUBSIDIOS Y OTRAS AYUDAS **388,041.03** **567,022.37**

Transferencias Internas y Asignaciones al Sector Público 0.00 0.00

Transferencias al Resto del Sector Público 0.00 0.00

Subsidios y Subvenciones 0.00 0.00

Ayudas Sociales 388,041.03 567,022.37

Pensionamientos y Jubilaciones 0.00 0.00

Transferencias a Fideicomisos, Mandatos y Contratos Análogos 0.00 0.00

Transferencias a la Seguridad Social 0.00 0.00

Donativos 0.00 0.00

Transferencias al Exterior 0.00 0.00

PARTICIPACIONES Y APORTACIONES **293,370.68** **294,855.31**

Participaciones 0.00 0.00

Aportaciones 0.00 0.00

Convenios 293,370.68 294,855.31

INTERESES, COMISIONES, Y OTROS GASTOS DE LA DEUDA PÚBLICA **0.00** **0.00**

Intereses de la Deuda Pública 0.00 0.00

Comisiones de la Deuda Pública 0.00 0.00

Gastos de la Deuda Pública 0.00 0.00

Costo por Coberturas 0.00 0.00

Apoyos Financieros 0.00 0.00

OTROS GASTOS Y PÉRDIDAS EXTRAORDINARIAS **0.00** **107,779.88**

Estimaciones, Depreciaciones, Deterioros, Obsolescencia y Amortizaciones 0.00 107,779.88



MUNICIPIO DE BADIRAGUATO

IC-EACP-02

Estado de Actividades Consolidado (Sector Paramunicipal)
Del 1 de enero al 30 de septiembre de 2020 y 2019

(CIFRAS EN PESOS)

Nombre de la cuenta	2020	2019
Provisiones	0.00	0.00
Disminución de Inventarios	0.00	0.00
Aumento por Insuficiencia de Estimaciones por Pérdida o Deterioro u Obsolescencia	0.00	0.00
Aumento por Insuficiencia de Provisiones	0.00	0.00
Otros Gastos	0.00	0.00
INVERSIÓN PÚBLICA	8,960,769.72	25,640,768.32
Inversión Pública no Capitalizable	8,960,769.72	25,640,768.32
TOTAL DE GASTOS Y OTRAS PÉRDIDAS	18,077,493.28	40,422,417.78
RESULTADO DEL EJERCICIO (AHORRO /DESAHORRO)	6,264,912.54	-3,184,517.84

"Bajo protesta de decir verdad declaramos que la información aquí expresada, es razonablemente correcta y es responsabilidad del emisor"

LIC MARIA SORENA PEREZ OLIVAS
PRESIDENTA MUNICIPAL

ING. LEOBARDO ACOSTA SEPULVEDA
TESORERO MUNICIPAL



Tesorería Municipal
E. AYUNTAMIENTO
Badiraguato, Sinaloa.

**MUNICIPIO DE BADIRAGUATO**

IC-EACP-02

**Estado de Actividades Consolidado (Sector Paramunicipal)
Del 1 de enero al 31 de diciembre de 2020 y 2019**

(CIFRAS EN PESOS)

Nombre de la cuenta	2020	2019
INGRESOS Y OTROS BENEFICIOS		
INGRESOS DE GESTIÓN:	4,362,760.90	3,951,724.80
Impuestos	0.00	0.00
Cuotas y Aportaciones de Seguridad Social	0.00	0.00
Contribuciones de Mejoras	0.00	0.00
Derechos	27,625.16	60,770.04
Productos	0.00	0.00
Aprovechamientos	853,017.13	1,387,566.08
Ingresos por Venta de Bienes y Prestación de Servicios	3,482,118.61	2,503,388.60
Ingresos no Comprendidos en las Fracciones de la Ley de Ingresos Causados en Ejercicios Fiscales Anteriores Pendientes de Liquidación o Pago (Derogado)	0.00	0.08
PARTICIPACIONES, APORTACIONES, TRANSFERENCIAS, ASIGNACIONES, SUBSIDIOS Y OTRAS AYUDAS	24,053,540.72	33,286,175.14
Participaciones, Aportaciones, Convenios, Incentivos Derivados de la Colaboración Fiscal y Fondos Distintos de Aportaciones	0.00	0.00
Transferencias, Asignaciones, Subsidios y Subvenciones, y Pensiones y Jubilaciones	24,053,540.72	33,286,175.14
OTROS INGRESOS Y BENEFICIOS	0.00	0.00
Ingresos Financieros	0.00	0.00
Incremento por Variación de Inventarios	0.00	0.00
Disminución del Exceso de Estimaciones por Pérdida o Deterioro u Obsolescencia	0.00	0.00
Disminución del Exceso de Provisiones	0.00	0.00
Otros Ingresos y Beneficios Varios	0.00	0.00
TOTAL DE INGRESOS Y OTROS BENEFICIOS	28,416,301.62	37,237,899.94
GASTOS Y OTRAS PÉRDIDAS		
GASTOS DE FUNCIONAMIENTO	12,138,485.47	13,811,991.90
Servicios Personales	5,516,788.55	5,690,131.23
Materiales y Suministros	2,630,187.23	3,031,362.96
Servicios Generales	3,991,509.69	5,090,497.71
TRANSFERENCIAS, ASIGNACIONES, SUBSIDIOS Y OTRAS AYUDAS	861,452.16	567,022.37
Transferencias Internas y Asignaciones al Sector Público	0.00	0.00
Transferencias al Resto del Sector Público	0.00	0.00
Subsidios y Subvenciones	0.00	0.00
Ayudas Sociales	861,452.16	567,022.37
Pensionamientos y Jubilaciones	0.00	0.00
Transferencias a Fideicomisos, Mandatos y Contratos Análogos	0.00	0.00
Transferencias a la Seguridad Social	0.00	0.00
Donativos	0.00	0.00
Transferencias al Exterior	0.00	0.00
PARTICIPACIONES Y APORTACIONES	0.00	294,855.31
Participaciones	0.00	0.00
Aportaciones	0.00	0.00
Convenios	0.00	294,855.31
INTERESES, COMISIONES, Y OTROS GASTOS DE LA DEUDA PÚBLICA	0.00	0.00
Intereses de la Deuda Pública	0.00	0.00
Comisiones de la Deuda Pública	0.00	0.00
Gastos de la Deuda Pública	0.00	0.00
Costo por Coberturas	0.00	0.00
Apoyos Financieros	0.00	0.00
OTROS GASTOS Y PÉRDIDAS EXTRAORDINARIAS	191,040.50	107,779.88
Estimaciones, Depreciaciones, Deterioros, Obsolescencia y Amortizaciones	191,040.50	107,779.88



MUNICIPIO DE BADIRAGUATO

IC-EACP-02

Estado de Actividades Consolidado (Sector Paramunicipal)
Del 1 de enero al 31 de diciembre de 2020 y 2019

(CIFRAS EN PESOS)

Nombre de la cuenta	2020	2019
Provisiones	0.00	0.00
Disminución de Inventarios	0.00	0.00
Aumento por Insuficiencia de Estimaciones por Pérdida o Deterioro u Obsolescencia	0.00	0.00
Aumento por Insuficiencia de Provisiones	0.00	0.00
Otros Gastos	0.00	0.00
INVERSIÓN PÚBLICA	14,628,468.03	25,640,768.32
Inversión Pública no Capitalizable	14,628,468.03	25,640,768.32
TOTAL DE GASTOS Y OTRAS PÉRDIDAS	27,819,446.16	40,422,417.78
RESULTADO DEL EJERCICIO (AHORRO / DESAHORRO)	596,855.46	-3,184,517.84

"Bajo protesta de decir verdad declaramos que la información aquí expresada, es razonablemente correcta y es responsabilidad del emisor"

LIC MARIA LORENA PEREZ OLIVAS
PRESIDENTA MUNICIPAL

ING. LEOBARDO ACOSTA SEPULVEDA
TESORERO MUNICIPAL



Tesorería Municipal
H. AYUNTAMIENTO
Badiraguato, Sinaloa.



MUNICIPIO DE BADIRAGUATO

IC-ESFCP-01

Estado de Situación Financiera Consolidado (Sector Paramunicipal)
Al 31 de marzo de 2020 y 2019

(CIFRAS EN PESOS)

ACTIVO	2020	2019	PASIVO	2020	2019
ACTIVO CIRCULANTE			PASIVO CIRCULANTE		
Efectivo y Equivalentes	2,167,211.47	10,648,565.74	Cuentas por Pagar a Corto Plazo	3,562,912.36	12,458,152.99
Derechos a Recibir Efectivo o Equivalentes	2,822,985.21	3,234,994.33	Documentos por Pagar a Corto Plazo	0.00	0.00
Derechos a Recibir Bienes o Servicios	11,658.00	8,758.00	Porción a Corto Plazo de la Deuda Pública a Largo Plazo	0.00	0.00
Inventarios	0.00	0.00	Títulos y Valores a Corto Plazo	0.00	0.00
Almacenes	43,893.00	43,893.00	Pasivos Diferidos a Corto Plazo	0.00	0.00
Estimación por Pérdida o Deterioro de Activos Circulantes	0.00	0.00	Fondos y Bienes de Terceros en Garantía y/o Administración a Corto Plazo	0.00	0.00
Otros Activos Circulantes	0.00	0.00	Provisiones a Corto Plazo	0.00	0.00
TOTAL DE ACTIVOS CIRCULANTES	5,045,747.68	13,936,211.07	Otros Pasivos a Corto Plazo	0.00	0.00
ACTIVO NO CIRCULANTE			TOTAL DE PASIVOS CIRCULANTES	3,562,912.36	12,458,152.99
Inversiones Financieras a Largo Plazo	0.00	0.00	PASIVO NO CIRCULANTE		
Derechos a Recibir Efectivo o Equivalentes a Largo Plazo	0.00	0.00	Cuentas por Pagar a Largo Plazo	0.00	0.00
Bienes Inmuebles, Infraestructura y Construcciones en Proceso	30,000.00	512,084.28	Documentos por Pagar a Largo Plazo	0.00	0.00
Bienes Muebles	3,156,226.09	3,156,226.09	Deuda Pública a Largo Plazo	0.00	0.00
Activos Intangibles	287,394.08	280,692.08	Pasivos Diferidos a Largo Plazo	0.00	0.00
Depreciación, Deterioro y Amortización Acumulada de Bienes	10,551,538.77	10,551,538.77	Fondos y Bienes de Terceros en Garantía y/o Administración a Largo Plazo	0.00	0.00
Activos Diferidos	0.00	0.00	Provisiones a Largo Plazo	0.00	0.00
Estimación por Pérdida o Deterioro de Activos no Circulantes	0.00	0.00	TOTAL DE PASIVOS NO CIRCULANTES	0.00	0.00
Otros Activos no Circulantes	0.00	0.00	TOTAL DEL PASIVO	3,562,912.36	12,458,152.99
TOTAL DE ACTIVOS NO CIRCULANTES	-7,077,918.60	-6,602,536.32	HACIENDA PÚBLICA/PATRIMONIO		
TOTAL DEL ACTIVO	-2,032,170.92	7,333,674.75	HACIENDA PÚBLICA/PATRIMONIO CONTRIBUIDO	253,177,741.94	253,177,741.94
			Aportaciones	760,893.22	760,893.22
			Donaciones de Capital	252,416,848.72	252,416,848.72
			Actualización de la Hacienda Pública/Patrimonio	0.00	0.00
			HACIENDA PÚBLICA/PATRIMONIO GENERADO	-258,772,825.22	-258,302,220.18
			Resultados del Ejercicio (Ahorro/ Desahorro)	-401,681.17	-3,184,517.84
			Resultados de Ejercicios Anteriores	-106,493,810.49	-103,240,368.78
			Revalúos	14,328,284.33	14,328,284.33
			Reservas	0.00	0.00
			Rectificaciones de Resultados de Ejercicios Anteriores	-166,205,617.89	-166,205,617.89
			EXCESO O INSUFICIENCIA en LA ACTUALIZACIÓN de LA HACIENDA PÚBLICA/PATRIMONIO	0.00	0.00
			Resultado por Posición Monetaria	0.00	0.00





Estado de Situación Financiera Consolidado (Sector Paramunicipal)
Al 31 de marzo de 2020 y 2019

(CIFRAS EN PESOS)

Resultado por Tenencia de Activos no Monetarios	0.00	0.00
TOTAL HACIENDA PÚBLICA/PATRIMONIO	-5,595,083.28	-5,124,478.24
TOTAL DEL PASIVO Y HACIENDA PÚBLICA/PATRIMONIO	-2,032,170.92	7,333,674.75

"Bajo protesta de decir verdad declaramos que los Estados Financieros y sus notas, son razonablemente correctos y son responsabilidad del emisor"


LIC MARIA LORENA PEREZ OLIVAS
PRESIDENTA MUNICIPAL


ING. LEOBARDO ACOSTA SEPULVEDA
TESORERO MUNICIPAL





MUNICIPIO DE BADIRAGUATO

I-C-LoFCP-VI

Estado de Situación Financiera Consolidado (Sector Paramunicipal)
Al 30 de junio de 2020 y 2019

(CIFRAS EN PESOS)

ACTIVO	2020	2019	PASIVO	2020	2019
CTIVO CIRCULANTE			PASIVO CIRCULANTE		
Efectivo y Equivalentes	4,501,074.65	10,648,565.74	Cuentas por Pagar a Corto Plazo	6,448,421.02	12,458,152.99
Derechos a Recibir Efectivo o Equivalentes	3,399,586.55	3,234,994.33	Documentos por Pagar a Corto Plazo	0.00	0.00
Derechos a Recibir Bienes o Servicios	1,504,959.08	8,758.00	Porción a Corto Plazo de la Deuda Pública a Largo Plazo	0.00	0.00
Inventarios	0.00	0.00	Titulos y Valores a Corto Plazo	0.00	0.00
Almacenes	42,698.50	43,893.00	Pasivos Diferidos a Corto Plazo	0.00	0.00
Estimación por Pérdida o Deterioro de Activos Circulantes	0.00	0.00	Fondos y Bienes de Terceros en Garantía y/o Administración a Corto Plazo	0.00	0.00
Otros Activos Circulantes	0.00	0.00	Provisiones a Corto Plazo	0.00	0.00
TOTAL DE ACTIVOS CIRCULANTES	9,448,318.78	13,936,211.07	Otros Pasivos a Corto Plazo	5,045.00	0.00
CTIVO NO CIRCULANTE			TOTAL DE PASIVOS CIRCULANTES	6,453,466.02	12,458,152.99
Inversiones Financieras a Largo Plazo	0.00	0.00	PASIVO NO CIRCULANTE		
Derechos a Recibir Efectivo o Equivalentes a Largo Plazo	0.00	0.00	Cuentas por Pagar a Largo Plazo	0.00	0.00
Bienes Inmuebles, Infraestructura y Construcciones en Proceso	3,041,628.94	512,084.28	Documentos por Pagar a Largo Plazo	0.00	0.00
Bienes Muebles	3,585,226.09	3,156,226.09	Deuda Pública a Largo Plazo	0.00	0.00
Activos Intangibles	287,394.08	280,692.08	Pasivos Diferidos a Largo Plazo	0.00	0.00
Depreciación, Deterioro y Amortización Acumulada de Bienes	10,551,538.77	10,551,538.77	Fondos y Bienes de Terceros en Garantía y/o Administración a Largo Plazo	0.00	0.00
Activos Diferidos	0.00	0.00	Provisiones a Largo Plazo	0.00	0.00
Estimación por Pérdida o Deterioro de Activos no Circulantes	0.00	0.00	TOTAL DE PASIVOS NO CIRCULANTES	0.00	0.00
Otros Activos no Circulantes	0.00	0.00	TOTAL DEL PASIVO	6,453,466.02	12,458,152.99
TOTAL DE ACTIVOS NO CIRCULANTES	-3,637,289.66	-6,602,536.32	HACIENDA PÚBLICA/PATRIMONIO		
TOTAL DEL ACTIVO	5,811,029.12	7,333,674.75	HACIENDA PÚBLICA/PATRIMONIO CONTRIBUIDO	253,177,741.94	253,177,741.94
			Aportaciones	760,893.22	760,893.22
			Donaciones de Capital	252,416,848.72	252,416,848.72
			Actualización de la Hacienda Pública/Patrimonio	0.00	0.00
			HACIENDA PÚBLICA/PATRIMONIO GENERADO	-253,820,178.84	-258,302,220.18
			Resultados del Ejercicio (Ahorro/ Desahorro)	4,550,965.21	-3,184,517.84
			Resultados de Ejercicios Anteriores	-106,493,810.49	-103,240,368.78
			Revalúos	14,328,284.33	14,328,284.33
			Reservas	0.00	0.00
			Rectificaciones de Resultados de Ejercicios Anteriores	-166,205,617.89	-166,205,617.89
			EXCESO O INSUFICIENCIA en LA ACTUALIZACIÓN de LA HACIENDA PÚBLICA/PATRIMONIO	0.00	0.00
			Resultado por Posición Monetaria	0.00	0.00



MUNICIPIO DE BADIRAGUATO


IC-ESFCP-01


Estado de Situación Financiera Consolidado (Sector Paramunicipal)
Al 30 de junio de 2020 y 2019

(CIFRAS EN PESOS)

Resultado por Tenencia de Activos no Monetarios	0.00	0.00
TOTAL HACIENDA PÚBLICA/PATRIMONIO	-642,436.90	-5,124,478.24
TOTAL DEL PASIVO Y HACIENDA PÚBLICA/PATRIMONIO	5,811,029.12	7,333,674.75

"Bajo protesta de decir verdad declaramos que los Estados Financieros y sus notas, son razonablemente correctos y son responsabilidad del emisor"


LIC MARIA LORENA PEREZ OLIVAS
PRESIDENTA MUNICIPAL


ING. LEOBARDO ACOSTA SEPULVEDA
TESORERO MUNICIPAL



MUNICIPIO DE BADIRAGUATO

IC-ESFCP-01

Estado de Situación Financiera Consolidado (Sector Paramunicipal)
Al 30 de septiembre de 2020 y 2019

(CIFRAS EN PESOS)

ACTIVO	2020	2019	PASIVO	2020	2019
ACTIVO CIRCULANTE			PASIVO CIRCULANTE		
Efectivo y Equivalentes	5,933,122.69	10,648,565.74	Cuentas por Pagar a Corto Plazo	7,373,210.89	12,458,152.99
Derechos a Recibir Efectivo o Equivalentes	2,917,596.74	3,234,994.33	Documentos por Pagar a Corto Plazo	0.00	0.00
Derechos a Recibir Bienes o Servicios	0.00	8,758.00	Porción a Corto Plazo de la Deuda Pública a Largo Plazo	0.00	0.00
Inventarios	0.00	0.00	Títulos y Valores a Corto Plazo	0.00	0.00
Almacenes	42,698.50	43,893.00	Pasivos Diferidos a Corto Plazo	0.00	0.00
Estimación por Pérdida o Deterioro de Activos Circulantes	0.00	0.00	Fondos y Bienes de Terceros en Garantía y/o Administración a Corto Plazo	0.00	0.00
Otros Activos Circulantes	0.00	0.00	Provisiones a Corto Plazo	0.00	0.00
TOTAL DE ACTIVOS CIRCULANTES	8,893,417.93	13,936,211.07	Otros Pasivos a Corto Plazo	4,051.39	0.00
ACTIVO NO CIRCULANTE			TOTAL DE PASIVOS CIRCULANTES	7,377,262.28	12,458,152.99
Inversiones Financieras a Largo Plazo	0.00	0.00	PASIVO NO CIRCULANTE		
Derechos a Recibir Efectivo o Equivalentes a Largo Plazo	0.00	0.00	Cuentas por Pagar a Largo Plazo	0.00	0.00
Bienes Inmuebles, Infraestructura y Construcciones en Proceso	5,697,698.31	512,084.28	Documentos por Pagar a Largo Plazo	0.00	0.00
Bienes Muebles	3,591,954.09	3,156,226.09	Deuda Pública a Largo Plazo	0.00	0.00
Activos Intangibles	287,394.08	280,692.08	Pasivos Diferidos a Largo Plazo	0.00	0.00
Depreciación, Deterioro y Amortización Acumulada de Bienes	10,481,938.77	10,551,538.77	Fondos y Bienes de Terceros en Garantía y/o Administración a Largo Plazo	0.00	0.00
Activos Diferidos	0.00	0.00	Provisiones a Largo Plazo	0.00	0.00
Estimación por Pérdida o Deterioro de Activos no Circulantes	0.00	0.00	TOTAL DE PASIVOS NO CIRCULANTES	0.00	0.00
Otros Activos no Circulantes	0.00	0.00	TOTAL DEL PASIVO	7,377,262.28	12,458,152.99
TOTAL DE ACTIVOS NO CIRCULANTES	-904,892.29	-6,602,536.32	HACIENDA PÚBLICA/PATRIMONIO		
TOTAL DEL ACTIVO	7,988,525.64	7,333,674.75	HACIENDA PÚBLICA/PATRIMONIO CONTRIBUIDO	253,177,741.94	253,177,741.94
			Aportaciones	760,893.22	760,893.22
			Donaciones de Capital	252,416,848.72	252,416,848.72
			Actualización de la Hacienda Pública/Patrimonio	0.00	0.00
			HACIENDA PÚBLICA/PATRIMONIO GENERADO	-252,566,478.58	-258,302,220.18
			Resultados del Ejercicio (Ahorro/ Desahorro)	6,264,912.54	-3,184,517.84
			Resultados de Ejercicios Anteriores	-106,954,057.56	-103,240,368.78
			Revalúos	14,328,284.33	14,328,284.33
			Reservas	0.00	0.00
			Rectificaciones de Resultados de Ejercicios Anteriores	-166,205,617.89	-166,205,617.89
			EXCESO O INSUFICIENCIA en LA ACTUALIZACIÓN de LA HACIENDA PÚBLICA/PATRIMONIO	0.00	0.00
			Resultado por Posición Monetaria	0.00	0.00




Estado de Situación Financiera Consolidado (Sector Paramunicipal)
Al 30 de septiembre de 2020 y 2019

(CIFRAS EN PESOS)

Resultado por Tenencia de Activos no Monetarios	0.00	0.00
TOTAL HACIENDA PÚBLICA/PATRIMONIO	611,263.36	-5,124,478.24
TOTAL DEL PASIVO Y HACIENDA PÚBLICA/PATRIMONIO	7,988,525.64	7,333,674.75

"Bajo protesta de decir verdad declaramos que los Estados Financieros y sus notas, son razonablemente correctos y son responsabilidad del emisor"


LIC MARIA LORENA PEREZ OLIVAS
PRESIDENTA MUNICIPAL


ING. LEOBARDO ACOSTA SEPULVEDA
TESORERO MUNICIPAL

**MUNICIPIO DE BADIRAGUATO**

IC-ESFCP-01

**Estado de Situación Financiera Consolidado (Sector Paramunicipal)
Al 31 de diciembre de 2020 y 2019**

(CIFRAS EN PESOS)

ACTIVO	2020	2019	PASIVO	2020	2019
ACTIVO CIRCULANTE			PASIVO CIRCULANTE		
Efectivo y Equivalentes	3,220,336.91	10,648,565.74	Cuentas por Pagar a Corto Plazo	4,100,081.31	12,458,152.99
Derechos a Recibir Efectivo o Equivalentes	2,052,932.89	3,234,994.33	Documentos por Pagar a Corto Plazo	0.00	0.00
Derechos a Recibir Bienes o Servicios	0.00	8,758.00	Porción a Corto Plazo de la Deuda Pública a Largo Plazo	0.00	0.00
Inventarios	0.00	0.00	Títulos y Valores a Corto Plazo	0.00	0.00
Almacenes	61,659.00	43,893.00	Pasivos Diferidos a Corto Plazo	0.00	0.00
Estimación por Pérdida o Deterioro de Activos Circulantes	0.00	0.00	Fondos y Bienes de Terceros en Garantía y/o Administración a Corto Plazo	0.00	0.00
Otros Activos Circulantes	0.00	0.00	Provisiones a Corto Plazo	0.00	0.00
TOTAL DE ACTIVOS CIRCULANTES	5,334,928.80	13,936,211.07	Otros Pasivos a Corto Plazo	1,542.82	0.00
ACTIVO NO CIRCULANTE			TOTAL DE PASIVOS CIRCULANTES	4,101,624.13	12,458,152.99
Inversiones Financieras a Largo Plazo	0.00	0.00	PASIVO NO CIRCULANTE		
Derechos a Recibir Efectivo o Equivalentes a Largo Plazo	0.00	0.00	Cuentas por Pagar a Largo Plazo	0.00	0.00
Bienes Inmuebles, Infraestructura y Construcciones en Proceso	30,000.00	512,084.28	Documentos por Pagar a Largo Plazo	0.00	0.00
Bienes Muebles	2,533,112.09	3,156,226.09	Deuda Pública a Largo Plazo	0.00	0.00
Activos Intangibles	287,394.08	280,692.08	Pasivos Diferidos a Largo Plazo	0.00	0.00
Depreciación, Deterioro y Amortización Acumulada de Bienes	10,143,558.27	10,551,538.77	Fondos y Bienes de Terceros en Garantía y/o Administración a Largo Plazo	0.00	0.00
Activos Diferidos	0.00	0.00	Provisiones a Largo Plazo	0.00	0.00
Estimación por Pérdida o Deterioro de Activos no Circulantes	0.00	0.00	TOTAL DE PASIVOS NO CIRCULANTES	0.00	0.00
Otros Activos no Circulantes	0.00	0.00	TOTAL DEL PASIVO	4,101,624.13	12,458,152.99
TOTAL DE ACTIVOS NO CIRCULANTES	-7,293,052.10	-6,602,536.32	HACIENDA PÚBLICA/PATRIMONIO		
TOTAL DEL ACTIVO	-1,958,123.30	7,333,674.75	HACIENDA PÚBLICA/PATRIMONIO CONTRIBUIDO	253,177,741.94	253,177,741.94
			Aportaciones	760,893.22	760,893.22
			Donaciones de Capital	252,416,848.72	252,416,848.72
			Actualización de la Hacienda Pública/Patrimonio	0.00	0.00
			HACIENDA PÚBLICA/PATRIMONIO GENERADO	-259,237,489.37	-258,302,220.18
			Resultados del Ejercicio (Ahorro/ Desahorro)	596,855.46	-3,184,517.84
			Resultados de Ejercicios Anteriores	-107,957,011.27	-103,240,368.78
			Revalúos	14,328,284.33	14,328,284.33
			Reservas	0.00	0.00
			Rectificaciones de Resultados de Ejercicios Anteriores	-166,205,617.89	-166,205,617.89
			EXCESO O INSUFICIENCIA en LA ACTUALIZACIÓN de LA HACIENDA PÚBLICA/PATRIMONIO	0.00	0.00
			Resultado por Posición Monetaria	0.00	0.00



MUNICIPIO DE BADIRAGUATO


IC-ESFCP-01


Estado de Situación Financiera Consolidado (Sector Paramunicipal)
Al 31 de diciembre de 2020 y 2019

(CIFRAS EN PESOS)

Resultado por Tenencia de Activos no Monetarios	0.00	0.00
TOTAL HACIENDA PÚBLICA/PATRIMONIO	-6,059,747.43	-5,124,478.24
TOTAL DEL PASIVO Y HACIENDA PÚBLICA/PATRIMONIO	-1,958,123.30	7,333,674.75

"Bajo protesta de decir verdad declaramos que los Estados Financieros y sus notas, son razonablemente correctos y son responsabilidad del emisor"


LIC MARIA LORENA PEREZ OLIVAS
PRESIDENTA MUNICIPAL


ING. LEOBARDO ACOSTA SEPULVEDA
TESORERO MUNICIPAL

**MUNICIPIO DE BADIRAGUATO**

IC-EVHPCP-03

**Estado de Variación en la Hacienda Pública Consolidado (Sector Paramunicipal)
Al 31 de marzo de 2020**

(CIFRAS EN PESOS)

	Hacienda Pública/Patrimonio Contribuido	Hacienda Pública/Patrimonio Generado de Ejercicios Anteriores	Hacienda Pública/Patrimonio Generado del Ejercicio	Ajustes por Cambio de Valor	Total
Rectificaciones de Resultados de Ejercicios Anteriores	0.00	-166,205,617.89	0.00	0.00	-166,205,617.89
Patrimonio Neto Inicial Ajustado del Ejercicio 2019	253,177,741.94	0.00	0.00	0.00	253,177,741.94
Aportaciones	760,893.22	0.00	0.00	0.00	760,893.22
Donaciones de Capital	252,416,848.72	0.00	0.00	0.00	252,416,848.72
Actualización de la Hacienda Pública/Patrimonio	0.00	0.00	0.00	0.00	0.00
Variaciones de la Hacienda Pública/Patrimonio Neto del Ejercicio 2019	0.00	-103,240,368.78	-1,834,453.46	14,328,284.33	-90,746,537.91
Resultados del Ejercicio (Ahorro/ Desahorro)	0.00	0.00	-1,834,453.46	0.00	-1,834,453.46
Resultados de Ejercicios Anteriores	0.00	-103,240,368.78	0.00	0.00	-103,240,368.78
Revalúos	0.00	0.00	0.00	14,328,284.33	14,328,284.33
Reservas	0.00	0.00	0.00	0.00	0.00
Hacienda Pública/Patrimonio Neto Final del Ejercicio 2019	253,177,741.94	-269,445,986.67	-1,834,453.46	14,328,284.33	-3,774,413.86
Cambios en la Hacienda Pública/Patrimonio Neto del Ejercicio 2020	0.00	0.00	0.00	0.00	0.00
Aportaciones	0.00	0.00	0.00	0.00	0.00
Donaciones de Capital	0.00	0.00	0.00	0.00	0.00
Actualización de la Hacienda Pública/Patrimonio	0.00	0.00	0.00	0.00	0.00
Variaciones de la Hacienda Pública/Patrimonio Neto del Ejercicio 2020	0.00	-3,253,441.71	1,432,772.29	0.00	-1,820,669.42
Resultados del Ejercicio (Ahorro/ Desahorro)	0.00	0.00	1,432,772.29	0.00	1,432,772.29
Resultados de Ejercicios Anteriores	0.00	-3,253,441.71	0.00	0.00	-3,253,441.71
Revalúos	0.00	0.00	0.00	0.00	0.00
Reservas	0.00	0.00	0.00	0.00	0.00
Saldo Neto en la Hacienda Pública/Patrimonio 2020	253,177,741.94	-272,699,428.38	-401,681.17	14,328,284.33	-5,595,083.28

"Bajo protesta de decir verdad declaramos que los Estados Financieros y sus notas, son razonablemente correctos y son responsabilidad del emisor"

LIC. MARÍA LORENA PÉREZ OLIVAS
PRESIDENTA MUNICIPALING. LEOBARDO ACOSTA SEPULVEDA
TESORERO MUNICIPALTesorería Municipal
H. AYUNTAMIENTO
Badiraguato, Sinaloa.



MUNICIPIO DE BADIRAGUATO

IC-EVHPCP-03

Estado de Variación en la Hacienda Pública Consolidado (Sector Paramunicipal)
Al 30 de junio de 2020

(CIFRAS EN PESOS)

	Hacienda Pública/Patrimonio Contribuido	Hacienda Pública/Patrimonio Generado de Ejercicios Anteriores	Hacienda Pública/Patrimonio Generado del Ejercicio	Ajustes por Cambio de Valor	Total
Rectificaciones de Resultados de Ejercicios anteriores	0.00	-166,205,617.89	0.00	0.00	-166,205,617.89
Patrimonio Neto Inicial Ajustado del Ejercicio 2019	253,177,741.94	0.00	0.00	0.00	253,177,741.94
Portaciones	760,893.22	0.00	0.00	0.00	760,893.22
Donaciones de Capital	252,416,848.72	0.00	0.00	0.00	252,416,848.72
Actualización de la Hacienda Pública/Patrimonio	0.00	0.00	0.00	0.00	0.00
Variaciones de la Hacienda Pública/Patrimonio Neto del Ejercicio 2019	0.00	-103,240,368.78	-1,451,127.82	14,328,284.33	-90,363,212.27
Resultados del Ejercicio (Ahorro/ Desahorro)	0.00	0.00	-1,451,127.82	0.00	-1,451,127.82
Resultados de Ejercicios Anteriores	0.00	-103,240,368.78	0.00	0.00	-103,240,368.78
Revalúos	0.00	0.00	0.00	14,328,284.33	14,328,284.33
Reservas	0.00	0.00	0.00	0.00	0.00
Hacienda Pública/Patrimonio Neto Final del Ejercicio 2019	253,177,741.94	-269,445,986.67	-1,451,127.82	14,328,284.33	-3,391,088.22
Cambios en la Hacienda Pública/Patrimonio Neto del Ejercicio 2020	0.00	0.00	0.00	0.00	0.00
Portaciones	0.00	0.00	0.00	0.00	0.00
Donaciones de Capital	0.00	0.00	0.00	0.00	0.00
Actualización de la Hacienda Pública/Patrimonio	0.00	0.00	0.00	0.00	0.00
Variaciones de la Hacienda Pública/Patrimonio Neto del Ejercicio 2020	0.00	-3,253,441.71	6,002,093.03	0.00	2,748,651.32
Resultados del Ejercicio (Ahorro/ Desahorro)	0.00	0.00	6,002,093.03	0.00	6,002,093.03
Resultados de Ejercicios Anteriores	0.00	-3,253,441.71	0.00	0.00	-3,253,441.71
Revalúos	0.00	0.00	0.00	0.00	0.00
Reservas	0.00	0.00	0.00	0.00	0.00
Saldo Neto en la Hacienda Pública/Patrimonio 2020	253,177,741.94	-272,699,428.38	4,550,965.21	14,328,284.33	-642,436.90

"Bajo protesta de decir verdad declaramos que los Estados Financieros y sus notas, son razonablemente correctos y son responsabilidad del emisor"

LIC MARIA MORENA PEREZ OLIVAS
PRESIDENTA MUNICIPALING. LEOBARDO ACOSTA SEPULVEDA
TESORERO MUNICIPALTesorería Municipal
H. AYUNTAMIENTO
Badiraguato, Sinaloa.


**MUNICIPIO DE BADIRAGUATO**

IC-EVHPCP-03


**Estado de Variación en la Hacienda Pública Consolidado (Sector Paramunicipal)
Al 30 de septiembre de 2020****(CIFRAS EN PESOS)**

	Hacienda Pública/Patrimonio Contribuido	Hacienda Pública/Patrimonio Generado de Ejercicios Anteriores	Hacienda Pública/Patrimonio Generado del Ejercicio	Ajustes por Cambio de Valor	Total
Rectificaciones de Resultados de Ejercicios Anteriores	0.00	-166,205,617.89	0.00	0.00	-166,205,617.89
Patrimonio Neto Inicial Ajustado del Ejercicio 2019	253,177,741.94	0.00	0.00	0.00	253,177,741.94
Aportaciones	760,893.22	0.00	0.00	0.00	760,893.22
Donaciones de Capital	252,416,848.72	0.00	0.00	0.00	252,416,848.72
Actualización de la Hacienda Pública/Patrimonio	0.00	0.00	0.00	0.00	0.00
Variaciones de la Hacienda Pública/Patrimonio Neto del Ejercicio 2019	0.00	-103,240,368.78	4,683,988.45	14,328,284.33	-84,228,096.00
Resultados del Ejercicio (Ahorro/ Desahorro)	0.00	0.00	4,683,988.45	0.00	4,683,988.45
Resultados de Ejercicios Anteriores	0.00	-103,240,368.78	0.00	0.00	-103,240,368.78
Revalúos	0.00	0.00	0.00	14,328,284.33	14,328,284.33
Reservas	0.00	0.00	0.00	0.00	0.00
Hacienda Pública/Patrimonio Neto Final del Ejercicio 2019	253,177,741.94	-269,445,986.67	4,683,988.45	14,328,284.33	2,744,028.05
Cambios en la Hacienda Pública/Patrimonio Neto del Ejercicio 2020	0.00	0.00	0.00	0.00	0.00
Aportaciones	0.00	0.00	0.00	0.00	0.00
Donaciones de Capital	0.00	0.00	0.00	0.00	0.00
Actualización de la Hacienda Pública/Patrimonio	0.00	0.00	0.00	0.00	0.00
Variaciones de la Hacienda Pública/Patrimonio Neto del Ejercicio 2020	0.00	-3,713,688.78	1,580,924.09	0.00	-2,132,764.69
Resultados del Ejercicio (Ahorro/ Desahorro)	0.00	0.00	1,580,924.09	0.00	1,580,924.09
Resultados de Ejercicios Anteriores	0.00	-3,713,688.78	0.00	0.00	-3,713,688.78
Revalúos	0.00	0.00	0.00	0.00	0.00
Reservas	0.00	0.00	0.00	0.00	0.00
Saldo Neto en la Hacienda Pública/Patrimonio 2020	253,177,741.94	-273,159,675.45	6,264,912.54	14,328,284.33	611,263.36

"Bajo protesta de decir verdad declaramos que los Estados Financieros y sus notas, son razonablemente correctos y son responsabilidad del emisor"



LIC MARIA LORENA PEREZ OLIVAS
PRESIDENTA MUNICIPAL

ING. LEOBARDO AGOSTA SEPULVEDA
TESORERO MUNICIPAL

Tesorería Municipal
H. AYUNTAMIENTO
Badiraguato, Sinaloa.

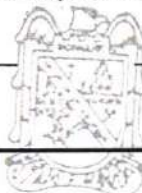
**MUNICIPIO DE BADIRAGUATO**

IC-EVHPCP-03

**Estado de Variación en la Hacienda Pública Consolidado (Sector Paramunicipal)
Al 31 de diciembre de 2020****(CIFRAS EN PESOS)**

	Hacienda Pública/Patrimonio Contribuido	Hacienda Pública/Patrimonio Generado de Ejercicios Anteriores	Hacienda Pública/Patrimonio Generado del Ejercicio	Ajustes por Cambio de Valor	Total
Rectificaciones de Resultados de Ejercicios Anteriores	0.00	-166,205,617.89	0.00	0.00	-166,205,617.89
Patrimonio Neto Inicial Ajustado del Ejercicio 2019	253,177,741.94	0.00	0.00	0.00	253,177,741.94
Aportaciones	760,893.22	0.00	0.00	0.00	760,893.22
Donaciones de Capital	252,416,848.72	0.00	0.00	0.00	252,416,848.72
Actualización de la Hacienda Pública/Patrimonio	0.00	0.00	0.00	0.00	0.00
Variaciones de la Hacienda Pública/Patrimonio Neto del Ejercicio 2019	0.00	-103,240,368.78	-3,184,517.84	14,328,284.33	-92,096,602.29
Resultados del Ejercicio (Ahorro/ Desahorro)	0.00	0.00	-3,184,517.84	0.00	-3,184,517.84
Resultados de Ejercicios Anteriores	0.00	-103,240,368.78	0.00	0.00	-103,240,368.78
Revalúos	0.00	0.00	0.00	14,328,284.33	14,328,284.33
Reservas	0.00	0.00	0.00	0.00	0.00
Hacienda Pública/Patrimonio Neto Final del Ejercicio 2019	253,177,741.94	-269,445,986.67	-3,184,517.84	14,328,284.33	-5,124,478.24
Cambios en la Hacienda Pública/Patrimonio Neto del Ejercicio 2020	0.00	0.00	0.00	0.00	0.00
Aportaciones	0.00	0.00	0.00	0.00	0.00
Donaciones de Capital	0.00	0.00	0.00	0.00	0.00
Actualización de la Hacienda Pública/Patrimonio	0.00	0.00	0.00	0.00	0.00
Variaciones de la Hacienda Pública/Patrimonio Neto del Ejercicio 2020	0.00	-4,716,642.49	3,781,373.30	0.00	-935,269.19
Resultados del Ejercicio (Ahorro/ Desahorro)	0.00	0.00	3,781,373.30	0.00	3,781,373.30
Resultados de Ejercicios Anteriores	0.00	-4,716,642.49	0.00	0.00	-4,716,642.49
Revalúos	0.00	0.00	0.00	0.00	0.00
Reservas	0.00	0.00	0.00	0.00	0.00
Saldo Neto en la Hacienda Pública/Patrimonio 2020	253,177,741.94	-274,162,629.16	596,855.46	14,328,284.33	-6,059,747.43

"Bajo protesta de decir verdad declaramos que los Estados Financieros y sus notas, son razonablemente correctos y son responsabilidad del emisor"

LIC MARIA MORENA PEREZ OLIVAS
PRESIDENTA MUNICIPALING. LEOBARDO ACOSTA SEPULVEDA
TESORERO MUNICIPALTesorería Municipal
H. AYUNTAMIENTO
Badiraguato, Sinaloa.

**MUNICIPIO DE BADIRAGUATO**

IC-ECSFCP-04

**Estado de Cambios en la Situación Financiera Consolidado (Sector Paramunicipal)
Al 31 de marzo de 2020**

(CIFRAS EN PESOS)

	Origen	Aplicación
ACTIVO	9,365,845.67	0.00
ACTIVO CIRCULANTE	8,890,463.39	0.00
Efectivo y Equivalentes	8,481,354.27	0.00
Derechos a Recibir Efectivo o Equivalentes	412,009.12	0.00
Derechos a Recibir Bienes o Servicios	0.00	2,900.00
Inventarios	0.00	0.00
Almacenes	0.00	0.00
Estimación por Pérdida o Deterioro de Activos Circulantes	0.00	0.00
Otros Activos Circulantes	0.00	0.00
ACTIVO NO CIRCULANTE	475,382.28	0.00
Inversiones Financieras a Largo Plazo	0.00	0.00
Derechos a Recibir Efectivo o Equivalentes a Largo Plazo	0.00	0.00
Bienes Inmuebles, Infraestructura y Construcciones en Proceso	482,084.28	0.00
Bienes Muebles	0.00	0.00
Activos Intangibles	0.00	6,702.00
Depreciación, Deterioro y Amortización Acumulada de Bienes	0.00	0.00
Activos Diferidos	0.00	0.00
Estimación por Pérdida o Deterioro de Activos no Circulantes	0.00	0.00
Otros Activos no Circulantes	0.00	0.00
PASIVO	0.00	8,895,240.63
PASIVO CIRCULANTE	0.00	8,895,240.63
Cuentas por Pagar a Corto Plazo	0.00	8,895,240.63
Documentos por Pagar a Corto Plazo	0.00	0.00
Porción a Corto Plazo de la Deuda Pública a Largo Plazo	0.00	0.00
Títulos y Valores a Corto Plazo	0.00	0.00
Pasivos Diferidos a Corto Plazo	0.00	0.00
Fondos y Bienes de Terceros en Garantía y/o Administración a Corto Plazo	0.00	0.00
Provisiones a Corto Plazo	0.00	0.00
Otros Pasivos a Corto Plazo	0.00	0.00
PASIVO NO CIRCULANTE	0.00	0.00
Cuentas por Pagar a Largo Plazo	0.00	0.00
Documentos por Pagar a Largo Plazo	0.00	0.00
Deuda Pública a Largo Plazo	0.00	0.00
Pasivos Diferidos a Largo Plazo	0.00	0.00
Fondos y Bienes de Terceros en Garantía y/o Administración a Largo Plazo	0.00	0.00
Provisiones a Largo Plazo	0.00	0.00
HACIENDA PUBLICA/ PATRIMONIO	0.00	470,605.04
HACIENDA PÚBLICA/PATRIMONIO CONTRIBUIDO	0.00	0.00
Aportaciones	0.00	0.00



MUNICIPIO DE BADIRAGUATO

IC-ECSFCP-04

Estado de Cambios en la Situación Financiera Consolidado (Sector Paramunicipal)
Al 31 de marzo de 2020

(CIFRAS EN PESOS)

	Origen	Aplicación
Donaciones de Capital	0.00	0.00
Actualización de la Hacienda Pública/Patrimonio	0.00	0.00
HACIENDA PÚBLICA/PATRIMONIO GENERADO	0.00	470,605.04
Resultados del Ejercicio (Ahorro/ Desahorro)	2,782,836.67	0.00
Resultados de Ejercicios Anteriores	0.00	3,253,441.71
Revalúos	0.00	0.00
Reservas	0.00	0.00
Rectificaciones de Resultados de Ejercicios Anteriores	0.00	0.00
EXCESO O INSUFICIENCIA EN LA ACTUALIZACIÓN DE LA HACIENDA PÚBLICA/PATRIMONIO	0.00	0.00
Resultado por Posición Monetaria	0.00	0.00
Resultado por Tenencia de Activos no Monetarios	0.00	0.00

Bajo protesta de decir verdad declaramos que los Estados Financieros y sus Notas son razonablemente correctos y responsabilidad del emisor

LIC MARIA LORENA PEREZ OLIVAS
PRESIDENTA MUNICIPAL



ING. LEOBARDO ACOSTA SEPULVEDA
TESORERO MUNICIPAL

Tesorería Municipal
H. AYUNTAMIENTO
Badiraguato, Sinaloa.

**MUNICIPIO DE BADIRAGUATO**

IC-ECSFCP-04

**Estado de Cambios en la Situación Financiera Consolidado (Sector Paramunicipal)
Al 30 de junio de 2020**

(CIFRAS EN PESOS)

	Origen	Aplicación
ACTIVO	1,522,645.63	0.00
ACTIVO CIRCULANTE	4,487,892.29	0.00
Efectivo y Equivalentes	6,147,491.09	0.00
Derechos a Recibir Efectivo o Equivalentes	0.00	164,592.22
Derechos a Recibir Bienes o Servicios	0.00	1,496,201.08
Inventarios	0.00	0.00
Almacenes	1,194.50	0.00
Estimación por Pérdida o Deterioro de Activos Circulantes	0.00	0.00
Otros Activos Circulantes	0.00	0.00
ACTIVO NO CIRCULANTE	0.00	2,965,246.66
Inversiones Financieras a Largo Plazo	0.00	0.00
Derechos a Recibir Efectivo o Equivalentes a Largo Plazo	0.00	0.00
Bienes Inmuebles, Infraestructura y Construcciones en Proceso	0.00	2,529,544.66
Bienes Muebles	0.00	429,000.00
Activos Intangibles	0.00	6,702.00
Depreciación, Deterioro y Amortización Acumulada de Bienes	0.00	0.00
Activos Diferidos	0.00	0.00
Estimación por Pérdida o Deterioro de Activos no Circulantes	0.00	0.00
Otros Activos no Circulantes	0.00	0.00
PASIVO	0.00	6,004,686.97
PASIVO CIRCULANTE	0.00	6,004,686.97
Cuentas por Pagar a Corto Plazo	0.00	6,009,731.97
Documentos por Pagar a Corto Plazo	0.00	0.00
Porción a Corto Plazo de la Deuda Pública a Largo Plazo	0.00	0.00
Títulos y Valores a Corto Plazo	0.00	0.00
Pasivos Diferidos a Corto Plazo	0.00	0.00
Fondos y Bienes de Terceros en Garantía y/o Administración a Corto Plazo	0.00	0.00
Provisiones a Corto Plazo	0.00	0.00
Otros Pasivos a Corto Plazo	5,045.00	0.00
PASIVO NO CIRCULANTE	0.00	0.00
Cuentas por Pagar a Largo Plazo	0.00	0.00
Documentos por Pagar a Largo Plazo	0.00	0.00
Deuda Pública a Largo Plazo	0.00	0.00
Pasivos Diferidos a Largo Plazo	0.00	0.00
Fondos y Bienes de Terceros en Garantía y/o Administración a Largo Plazo	0.00	0.00
Provisiones a Largo Plazo	0.00	0.00
HACIENDA PUBLICA/ PATRIMONIO	4,482,041.34	0.00
HACIENDA PÚBLICA/PATRIMONIO CONTRIBUIDO	0.00	0.00
Aportaciones	0.00	0.00



MUNICIPIO DE BADIRAGUATO

IC-ECSFCP-04

Estado de Cambios en la Situación Financiera Consolidado (Sector Paramunicipal)
Al 30 de junio de 2020

(CIFRAS EN PESOS)

	Origen	Aplicación
Donaciones de Capital	0.00	0.00
Actualización de la Hacienda Pública/Patrimonio	0.00	0.00
HACIENDA PÚBLICA/PATRIMONIO GENERADO	4,482,041.34	0.00
Resultados del Ejercicio (Ahorro/ Desahorro)	7,735,483.05	0.00
Resultados de Ejercicios Anteriores	0.00	3,253,441.71
Revalúos	0.00	0.00
Reservas	0.00	0.00
Rectificaciones de Resultados de Ejercicios Anteriores	0.00	0.00
EXCESO O INSUFICIENCIA EN LA ACTUALIZACIÓN DE LA HACIENDA PÚBLICA/PATRIMONIO	0.00	0.00
Resultado por Posición Monetaria	0.00	0.00
Resultado por Tenencia de Activos no Monetarios	0.00	0.00

Bajo protesta de decir verdad declaramos que los Estados Financieros y sus Notas son razonablemente correctos y responsabilidad del emisor

LIC MARIA LORENA PEREZ OLIVAS
PRESIDENTA MUNICIPAL

ING. LEONARDO ACOSTA SEPULVEDA
TESORERO MUNICIPAL



Tesorería Municipal
H. AYUNTAMIENTO
Badiraguato, Sinaloa.

**MUNICIPIO DE BADIRAGUATO**

IC-ECSFCP-04

**Estado de Cambios en la Situación Financiera Consolidado (Sector Paramunicipal)
Al 30 de septiembre de 2020**

(CIFRAS EN PESOS)

	Origen	Aplicación
ACTIVO	0.00	654,850.89
ACTIVO CIRCULANTE	5,042,793.14	0.00
Efectivo y Equivalentes	4,715,443.05	0.00
Derechos a Recibir Efectivo o Equivalentes	317,397.59	0.00
Derechos a Recibir Bienes o Servicios	8,758.00	0.00
Inventarios	0.00	0.00
Almacenes	1,194.50	0.00
Estimación por Pérdida o Deterioro de Activos Circulantes	0.00	0.00
Otros Activos Circulantes	0.00	0.00
ACTIVO NO CIRCULANTE	0.00	5,697,644.03
Inversiones Financieras a Largo Plazo	0.00	0.00
Derechos a Recibir Efectivo o Equivalentes a Largo Plazo	0.00	0.00
Bienes Inmuebles, Infraestructura y Construcciones en Proceso	0.00	5,185,614.03
Bienes Muebles	0.00	435,728.00
Activos Intangibles	0.00	6,702.00
Depreciación, Deterioro y Amortización Acumulada de Bienes	69,600.00	0.00
Activos Diferidos	0.00	0.00
Estimación por Pérdida o Deterioro de Activos no Circulantes	0.00	0.00
Otros Activos no Circulantes	0.00	0.00
PASIVO	0.00	5,080,890.71
PASIVO CIRCULANTE	0.00	5,080,890.71
Cuentas por Pagar a Corto Plazo	0.00	5,084,942.10
Documentos por Pagar a Corto Plazo	0.00	0.00
Porción a Corto Plazo de la Deuda Pública a Largo Plazo	0.00	0.00
Títulos y Valores a Corto Plazo	0.00	0.00
Pasivos Diferidos a Corto Plazo	0.00	0.00
Fondos y Bienes de Terceros en Garantía y/o Administración a Corto Plazo	0.00	0.00
Provisiones a Corto Plazo	0.00	0.00
Otros Pasivos a Corto Plazo	4,051.39	0.00
PASIVO NO CIRCULANTE	0.00	0.00
Cuentas por Pagar a Largo Plazo	0.00	0.00
Documentos por Pagar a Largo Plazo	0.00	0.00
Deuda Pública a Largo Plazo	0.00	0.00
Pasivos Diferidos a Largo Plazo	0.00	0.00
Fondos y Bienes de Terceros en Garantía y/o Administración a Largo Plazo	0.00	0.00
Provisiones a Largo Plazo	0.00	0.00
HACIENDA PUBLICA/ PATRIMONIO	5,735,741.60	0.00
HACIENDA PÚBLICA/PATRIMONIO CONTRIBUIDO	0.00	0.00
Aportaciones	0.00	0.00



MUNICIPIO DE BADIRAGUATO

IC-ECSFCP-04

Estado de Cambios en la Situación Financiera Consolidado (Sector Paramunicipal)
Al 30 de septiembre de 2020

(CIFRAS EN PESOS)

	Origen	Aplicación
Donaciones de Capital	0.00	0.00
Actualización de la Hacienda Pública/Patrimonio	0.00	0.00
HACIENDA PÚBLICA/PATRIMONIO GENERADO	5,735,741.60	0.00
Resultados del Ejercicio (Ahorro/ Desahorro)	9,449,430.38	0.00
Resultados de Ejercicios Anteriores	0.00	3,713,688.78
Revalúos	0.00	0.00
Reservas	0.00	0.00
Rectificaciones de Resultados de Ejercicios Anteriores	0.00	0.00
EXCESO O INSUFICIENCIA EN LA ACTUALIZACIÓN DE LA HACIENDA PÚBLICA/PATRIMONIO	0.00	0.00
Resultado por Posición Monetaria	0.00	0.00
Resultado por Tenencia de Activos no Monetarios	0.00	0.00

Bajo protesta de decir verdad declaramos que los Estados Financieros y sus Notas son razonablemente correctos y responsabilidad del emisor

LIC MARIA LORENA PEREZ OLIVAS
PRESIDENTA MUNICIPAL

ING. LEOBARDO ACOSTA SEPULVEDA
TESORERO MUNICIPAL



Tesorería Municipal
E. AYUNTAMIENTO
Badiraguato, Sinaloa.

**MUNICIPIO DE BADIRAGUATO**

IC-ECSFCP-04

**Estado de Cambios en la Situación Financiera Consolidado (Sector Paramunicipal)
Al 31 de diciembre de 2020**

(CIFRAS EN PESOS)

	Origen	Aplicación
ACTIVO	9,291,798.05	0.00
ACTIVO CIRCULANTE	8,601,282.27	0.00
Efectivo y Equivalentes	7,428,228.83	0.00
Derechos a Recibir Efectivo o Equivalentes	1,182,061.44	0.00
Derechos a Recibir Bienes o Servicios	8,758.00	0.00
Inventarios	0.00	0.00
Almacenes	0.00	17,766.00
Estimación por Pérdida o Deterioro de Activos Circulantes	0.00	0.00
Otros Activos Circulantes	0.00	0.00
ACTIVO NO CIRCULANTE	690,515.78	0.00
Inversiones Financieras a Largo Plazo	0.00	0.00
Derechos a Recibir Efectivo o Equivalentes a Largo Plazo	0.00	0.00
Bienes Inmuebles, Infraestructura y Construcciones en Proceso	482,084.28	0.00
Bienes Muebles	623,114.00	0.00
Activos Intangibles	0.00	6,702.00
Depreciación, Deterioro y Amortización Acumulada de Bienes	407,980.50	0.00
Activos Diferidos	0.00	0.00
Estimación por Pérdida o Deterioro de Activos no Circulantes	0.00	0.00
Otros Activos no Circulantes	0.00	0.00
PASIVO	0.00	8,356,528.86
PASIVO CIRCULANTE	0.00	8,356,528.86
Cuentas por Pagar a Corto Plazo	0.00	8,358,071.68
Documentos por Pagar a Corto Plazo	0.00	0.00
Porción a Corto Plazo de la Deuda Pública a Largo Plazo	0.00	0.00
Títulos y Valores a Corto Plazo	0.00	0.00
Pasivos Diferidos a Corto Plazo	0.00	0.00
Fondos y Bienes de Terceros en Garantía y/o Administración a Corto Plazo	0.00	0.00
Provisiones a Corto Plazo	0.00	0.00
Otros Pasivos a Corto Plazo	1,542.82	0.00
PASIVO NO CIRCULANTE	0.00	0.00
Cuentas por Pagar a Largo Plazo	0.00	0.00
Documentos por Pagar a Largo Plazo	0.00	0.00
Deuda Pública a Largo Plazo	0.00	0.00
Pasivos Diferidos a Largo Plazo	0.00	0.00
Fondos y Bienes de Terceros en Garantía y/o Administración a Largo Plazo	0.00	0.00
Provisiones a Largo Plazo	0.00	0.00
HACIENDA PUBLICA/ PATRIMONIO	0.00	935,269.19
HACIENDA PÚBLICA/PATRIMONIO CONTRIBUIDO	0.00	0.00
Aportaciones	0.00	0.00



MUNICIPIO DE BADIRAGUATO

IC-ECSFCP-04

Estado de Cambios en la Situación Financiera Consolidado (Sector Paramunicipal)
Al 31 de diciembre de 2020

(CIFRAS EN PESOS)

	Origen	Aplicación
Donaciones de Capital	0.00	0.00
Actualización de la Hacienda Pública/Patrimonio	0.00	0.00
HACIENDA PÚBLICA/PATRIMONIO GENERADO	0.00	935,269.19
Resultados del Ejercicio (Ahorro/ Desahorro)	3,781,373.30	0.00
Resultados de Ejercicios Anteriores	0.00	4,716,642.49
Revalúos	0.00	0.00
Reservas	0.00	0.00
Rectificaciones de Resultados de Ejercicios Anteriores	0.00	0.00
EXCESO O INSUFICIENCIA EN LA ACTUALIZACIÓN DE LA HACIENDA PÚBLICA/PATRIMONIO	0.00	0.00
Resultado por Posición Monetaria	0.00	0.00
Resultado por Tenencia de Activos no Monetarios	0.00	0.00

Bajo protesta de decir verdad declaramos que los Estados Financieros y sus Notas son razonablemente correctos y responsabilidad del emisor

LIC MARIA LORENA PEREZ OLIVAS
PRESIDENTA MUNICIPAL

ING. LEOBARDO ACOSTA SEPULVEDA
TESORERO MUNICIPAL



Tesorería Municipal
H. AYUNTAMIENTO
Badiraguato, Sinaloa.

**MUNICIPIO DE BADIRAGUATO**

IC-EFEC-05

**Estado de Flujos de Efectivo Consolidado (Sector Paramunicipal)
Del 1 de enero al 31 de marzo de 2020 y 2019**

(CIFRAS EN PESOS)

Concepto	2020	2019
Flujos de Efectivo de las Actividades de Operación		
Origen	2,772,737.87	37,237,899.94
Impuestos	0.00	0.00
Cuotas y Aportaciones de Seguridad Social	0.00	0.00
Contribuciones de mejoras	0.00	0.00
Derechos	12,882.43	60,770.04
Productos de Tipo Corriente	0.00	0.00
Aprovechamientos de Tipo Corriente	329,228.85	1,387,566.08
Ingresos por Venta de Bienes y Servicios	741,876.92	2,503,388.60
Ingresos no Comprendidos en las Fracciones de la Ley de Ingresos Causados en Ejercicios Fiscales Anteriores Pendientes de Liquidación o Pago	0.00	0.08
Participaciones y Aportaciones	0.00	0.00
Transferencias, Asignaciones y Subsidios y Otras Ayudas	1,688,749.67	33,286,175.14
Otros Orígenes de Operación	0.00	0.00
Aplicación	3,174,419.04	40,422,417.78
Servicios Personales	1,182,240.30	5,690,131.23
Materiales y Suministros	591,000.08	3,031,362.96
Servicios Generales	1,138,229.80	5,090,497.71
Transferencias Internas y Asignaciones al Sector Público	0.00	0.00
Transferencias al resto del Sector Público	0.00	0.00
Subsidios y Subvenciones	0.00	0.00
Ayudas Sociales	130,022.51	567,022.37
Pensiones y Jubilaciones	0.00	0.00
Transferencias a Fideicomisos, Mandatos y Contratos Análogos	0.00	0.00
Transferencias a la Seguridad Social	0.00	0.00
Donativos	0.00	0.00
Transferencias al Exterior	0.00	0.00
Participaciones	0.00	0.00
Aportaciones	0.00	0.00
Convenios	61,317.45	294,855.31
Otras Aplicaciones de Operación	71,608.90	25,748,548.20
Flujos Netos de Efectivo por Actividades de Operación	-401,681.17	-3,184,517.84
Flujos de Efectivo de las Actividades de Inversión		
Origen	-2,217,664.25	27,394,985.02
Bienes Inmuebles, Infraestructura y Construcciones en Proceso	553,693.18	25,640,768.32
Bienes Muebles	0.00	0.00
Otros Orígenes de Inversión	-2,771,357.43	1,754,216.70
Aplicación	-2,624,122.66	29,433,676.02
Bienes Inmuebles, Infraestructura y Construcciones en Proceso	71,608.90	26,122,852.60
Bienes Muebles	0.00	86,918.97
Otras Aplicaciones de Inversión	-2,695,731.56	3,223,904.45
Flujos Netos de Efectivo por Actividades de Inversión	406,458.41	-2,038,691.00
Flujo de Efectivo de las Actividades de Financiamiento		
Origen	9,301,432.92	97,053,530.34
Endeudamiento Neto	0.00	0.00

**MUNICIPIO DE BADIRAGUATO**

IC-EFEC-05

**Estado de Flujos de Efectivo Consolidado (Sector Paramunicipal)
Del 1 de enero al 31 de marzo de 2020 y 2019**

(CIFRAS EN PESOS)

Concepto	2020	2019
Interno	0.00	0.00
Externo	0.00	0.00
Otros Orígenes de Financiamiento	9,301,432.92	97,053,530.34
Aplicacion	17,787,564.43	86,400,751.10
Servicios de la Deuda	0.00	0.00
Interno	0.00	0.00
Externo	0.00	0.00
Otras Aplicaciones de Financiamiento	17,787,564.43	86,400,751.10
Flujos netos de Efectivo por Actividades de Financiamiento	-8,486,131.51	10,652,779.24
Incremento/Disminución Neta en el Efectivo y Equivalentes al Efectivo	-8,481,354.27	5,429,570.40
Efectivo y Equivalentes al Efectivo al inicio del Ejercicio	10,648,565.74	5,218,995.34
Efectivo y Equivalentes al Efectivo al final del Ejercicio	2,167,211.47	10,648,565.74

"Bajo protesta de decir verdad declaramos que la información aquí expresada, es razonablemente correcta y es responsabilidad del emisor"

LIC MARIA LORENA PEREZ OLIVAS
PRESIDENTA MUNICIPAL

ING. LEOBARDO ACOSTA SEPULVEDA
TESORERO MUNICIPAL



Tesorería Municipal
H. AYUNTAMIENTO
Badiraguato, Sinaloa.



MUNICIPIO DE BADIRAGUATO

IC-EFECF-05

Estado de Flujos de Efectivo Consolidado (Sector Paramunicipal)
Del 1 de enero al 30 de junio de 2020 y 2019

(CIFRAS EN PESOS)

Concepto	2020	2019
Flujos de Efectivo de las Actividades de Operación		
Origen	12,183,510.12	37,237,899.94
Impuestos	0.00	0.00
Cuotas y Aportaciones de Seguridad Social	0.00	0.00
Contribuciones de mejoras	0.00	0.00
Derechos	18,737.81	60,770.04
Productos de Tipo Corriente	0.00	0.00
Aprovechamientos de Tipo Corriente	437,327.40	1,387,566.08
Ingresos por Venta de Bienes y Servicios	1,645,707.37	2,503,388.60
Ingresos no Comprendidos en las Fracciones de la Ley de Ingresos Causados en Ejercicios Fiscales Anteriores Pendientes de Liquidación o Pago	0.00	0.08
Participaciones y Aportaciones	0.00	0.00
Transferencias, Asignaciones y Subsidios y Otras Ayudas	10,081,737.54	33,286,175.14
Otros Orígenes de Operación	0.00	0.00
Aplicacion	7,632,544.91	40,422,417.78
Servicios Personales	2,356,709.09	5,690,131.23
Materiales y Suministros	1,096,544.07	3,031,362.96
Servicios Generales	1,841,335.37	5,090,497.71
Transferencias Internas y Asignaciones al Sector Público	0.00	0.00
Transferencias al resto del Sector Público	0.00	0.00
Subsidios y Subvenciones	0.00	0.00
Ayudas Sociales	219,622.51	567,022.37
Pensiones y Jubilaciones	0.00	0.00
Transferencias a Fideicomisos, Mandatos y Contratos Análogos	0.00	0.00
Transferencias a la Seguridad Social	0.00	0.00
Donativos	0.00	0.00
Transferencias al Exterior	0.00	0.00
Participaciones	0.00	0.00
Aportaciones	0.00	0.00
Convenios	61,317.45	294,855.31
Otras Aplicaciones de Operación	2,057,016.42	25,748,548.20
Flujos Netos de Efectivo por Actividades de Operación	4,550,965.21	-3,184,517.84
Flujos de Efectivo de las Actividades de Inversión		
Origen	-232,256.73	27,394,985.02
Bienes Inmuebles, Infraestructura y Construcciones en Proceso	2,539,100.70	25,640,768.32
Bienes Muebles	0.00	0.00
Otros Orígenes de Inversión	-2,771,357.43	1,754,216.70
Aplicacion	2,801,913.80	29,433,676.02
Bienes Inmuebles, Infraestructura y Construcciones en Proceso	5,068,645.36	26,122,852.60
Bienes Muebles	429,000.00	86,918.97
Otras Aplicaciones de Inversión	-2,695,731.56	3,223,904.45
Flujos Netos de Efectivo por Actividades de Inversión	-3,034,170.53	-2,038,691.00
Flujo de Efectivo de las Actividades de Financiamiento		
Origen	29,662,429.18	97,053,530.34
Endeudamiento Neto	0.00	0.00

**MUNICIPIO DE BADIRAGUATO**

IC-EFEC-05

**Estado de Flujos de Efectivo Consolidado (Sector Paramunicipal)
Del 1 de enero al 30 de junio de 2020 y 2019**

(CIFRAS EN PESOS)

Concepto	2020	2019
Interno	0.00	0.00
Externo	0.00	0.00
Otros Orígenes de Financiamiento	29,662,429.18	97,053,530.34
Aplicacion	37,326,714.95	86,400,751.10
Servicios de la Deuda	0.00	0.00
Interno	0.00	0.00
Externo	0.00	0.00
Otras Aplicaciones de Financiamiento	37,326,714.95	86,400,751.10
Flujos netos de Efectivo por Actividades de Financiamiento	-7,664,285.77	10,652,779.24
Incremento/Disminución Neta en el Efectivo y Equivalentes al Efectivo	-6,147,491.09	5,429,570.40
Efectivo y Equivalentes al Efectivo al inicio del Ejercicio	10,648,565.74	5,218,995.34
Efectivo y Equivalentes al Efectivo al final del Ejercicio	4,501,074.65	10,648,565.74

"Bajo protesta de decir verdad declaramos que la información aquí expresada, es razonablemente correcta y es responsabilidad del emisor"

LIC MARIA LORENA PEREZ OLIVAS
PRESIDENTA MUNICIPAL

ING. LEOBARDO ACOSTA SEPULVEDA
TESORERO MUNICIPAL



Tesorería Municipal
E. AYUNTAMIENTO
Badiraguato, Sinaloa.



MUNICIPIO DE BADIRAGUATO

IC-EFECP-05

Estado de Flujos de Efectivo Consolidado (Sector Paramunicipal)
Del 1 de enero al 30 de septiembre de 2020 y 2019

(CIFRAS EN PESOS)

Concepto	2020	2019
Flujos de Efectivo de las Actividades de Operación		
Origen	24,342,405.82	37,237,899.94
Impuestos	0.00	0.00
Cuotas y Aportaciones de Seguridad Social	0.00	0.00
Contribuciones de mejoras	0.00	0.00
Derechos	22,897.11	60,770.04
Productos de Tipo Corriente	0.00	0.00
Aprovechamientos de Tipo Corriente	627,704.84	1,387,566.08
Ingresos por Venta de Bienes y Servicios	2,380,974.68	2,503,388.60
Ingresos no Comprendidos en las Fracciones de la Ley de Ingresos Causados en Ejercicios Fiscales Anteriores Pendientes de Liquidación o Pago	0.00	0.08
Participaciones y Aportaciones	0.00	0.00
Transferencias, Asignaciones y Subsidios y Otras Ayudas	21,310,829.19	33,286,175.14
Otros Orígenes de Operación	0.00	0.00
Aplicacion	18,077,493.28	40,422,417.78
Servicios Personales	3,649,853.94	5,690,131.23
Materiales y Suministros	1,700,867.28	3,031,362.96
Servicios Generales	3,084,590.63	5,090,497.71
Transferencias Internas y Asignaciones al Sector Público	0.00	0.00
Transferencias al resto del Sector Público	0.00	0.00
Subsidios y Subvenciones	0.00	0.00
Ayudas Sociales	388,041.03	567,022.37
Pensiones y Jubilaciones	0.00	0.00
Transferencias a Fideicomisos, Mandatos y Contratos Análogos	0.00	0.00
Transferencias a la Seguridad Social	0.00	0.00
Donativos	0.00	0.00
Transferencias al Exterior	0.00	0.00
Participaciones	0.00	0.00
Aportaciones	0.00	0.00
Convenios	293,370.68	294,855.31
Otras Aplicaciones de Operación	8,960,769.72	25,748,548.20
Flujos Netos de Efectivo por Actividades de Operación	6,264,912.54	-3,184,517.84
Flujos de Efectivo de las Actividades de Inversión		
Origen	6,601,896.57	27,394,985.02
Bienes Inmuebles, Infraestructura y Construcciones en Proceso	9,442,854.00	25,640,768.32
Bienes Muebles	0.00	0.00
Otros Orígenes de Inversión	-2,840,957.43	1,754,216.70
Aplicacion	12,828,711.54	29,433,676.02
Bienes Inmuebles, Infraestructura y Construcciones en Proceso	14,628,468.03	26,122,852.60
Bienes Muebles	435,728.00	86,918.97
Otras Aplicaciones de Inversión	-2,235,484.49	3,223,904.45
Flujos Netos de Efectivo por Actividades de Inversión	-6,226,814.97	-2,038,691.00
Flujo de Efectivo de las Actividades de Financiamiento		
Origen	64,549,030.13	97,053,530.34
Endeudamiento Neto	0.00	0.00

**MUNICIPIO DE BADIRAGUATO**

IC-EFEC-05

**Estado de Flujos de Efectivo Consolidado (Sector Paramunicipal)
Del 1 de enero al 30 de septiembre de 2020 y 2019**

(CIFRAS EN PESOS)

Concepto	2020	2019
Interno	0.00	0.00
Externo	0.00	0.00
Otros Orígenes de Financiamiento	64,549,030.13	97,053,530.34
Aplicacion	69,302,570.75	86,400,751.10
Servicios de la Deuda	0.00	0.00
Interno	0.00	0.00
Externo	0.00	0.00
Otras Aplicaciones de Financiamiento	69,302,570.75	86,400,751.10
Flujos netos de Efectivo por Actividades de Financiamiento	-4,753,540.62	10,652,779.24
Incremento/Disminución Neta en el Efectivo y Equivalentes al Efectivo	-4,715,443.05	5,429,570.40
Efectivo y Equivalentes al Efectivo al inicio del Ejercicio	10,648,565.74	5,218,995.34
Efectivo y Equivalentes al Efectivo al final del Ejercicio	5,933,122.69	10,648,565.74

"Bajo protesta de decir verdad declaramos que la información aquí expresada, es razonablemente correcta y es responsabilidad del emisor"

LIC MARIA LORENA PEREZ OLIVAS
PRESIDENTA MUNICIPAL

ING. LEOBARDO ACOSTA SEPULVEDA
TESORERO MUNICIPAL



Tesorería Municipal
H. AYUNTAMIENTO
Badiraguato, Sinaloa.



MUNICIPIO DE BADIRAGUATO

IC-EFECP-05

Estado de Flujos de Efectivo Consolidado (Sector Paramunicipal)
Del 1 de enero al 31 de diciembre de 2020 y 2019

(CIFRAS EN PESOS)

Concepto	2020	2019
Flujos de Efectivo de las Actividades de Operación		
Origen	28,416,301.62	37,237,899.94
Impuestos	0.00	0.00
Cuotas y Aportaciones de Seguridad Social	0.00	0.00
Contribuciones de mejoras	0.00	0.00
Derechos	27,625.16	60,770.04
Productos de Tipo Corriente	0.00	0.00
Aprovechamientos de Tipo Corriente	853,017.13	1,387,566.08
Ingresos por Venta de Bienes y Servicios	3,482,118.61	2,503,388.60
Ingresos no Comprendidos en las Fracciones de la Ley de Ingresos Causados en Ejercicios Fiscales Anteriores Pendientes de Liquidación o Pago	0.00	0.08
Participaciones y Aportaciones	0.00	0.00
Transferencias, Asignaciones y Subsidios y Otras Ayudas	24,053,540.72	33,286,175.14
Otros Orígenes de Operación	0.00	0.00
Aplicacion	27,819,446.16	40,422,417.78
Servicios Personales	5,516,788.55	5,690,131.23
Materiales y Suministros	2,630,187.23	3,031,362.96
Servicios Generales	3,991,509.69	5,090,497.71
Transferencias Internas y Asignaciones al Sector Público	0.00	0.00
Transferencias al resto del Sector Público	0.00	0.00
Subsidios y Subvenciones	0.00	0.00
Ayudas Sociales	861,452.16	567,022.37
Pensiones y Jubilaciones	0.00	0.00
Transferencias a Fideicomisos, Mandatos y Contratos Análogos	0.00	0.00
Transferencias a la Seguridad Social	0.00	0.00
Donativos	0.00	0.00
Transferencias al Exterior	0.00	0.00
Participaciones	0.00	0.00
Aportaciones	0.00	0.00
Convenios	0.00	294,855.31
Otras Aplicaciones de Operación	14,819,508.53	25,748,548.20
Flujos Netos de Efectivo por Actividades de Operación	596,855.46	-3,184,517.84
Flujos de Efectivo de las Actividades de Inversión		
Origen	13,431,240.38	27,394,985.02
Bienes Inmuebles, Infraestructura y Construcciones en Proceso	15,110,552.31	25,640,768.32
Bienes Muebles	1,058,842.00	0.00
Otros Orígenes de Inversión	-2,738,153.93	1,754,216.70
Aplicacion	14,272,849.25	29,433,676.02
Bienes Inmuebles, Infraestructura y Construcciones en Proceso	14,628,468.03	26,122,852.60
Bienes Muebles	435,728.00	86,918.97
Otras Aplicaciones de Inversión	-791,346.78	3,223,904.45
Flujos Netos de Efectivo por Actividades de Inversión	-841,608.87	-2,038,691.00
Flujo de Efectivo de las Actividades de Financiamiento		
Origen	75,343,358.76	97,053,530.34
Endeudamiento Neto	0.00	0.00

**MUNICIPIO DE BADIRAGUATO**

IC-EFEC-05

**Estado de Flujos de Efectivo Consolidado (Sector Paramunicipal)
Del 1 de enero al 31 de diciembre de 2020 y 2019**

(CIFRAS EN PESOS)

Concepto	2020	2019
Interno	0.00	0.00
Externo	0.00	0.00
Otros Orígenes de Financiamiento	75,343,358.76	97,053,530.34
Aplicacion	82,526,834.18	86,400,751.10
Servicios de la Deuda	0.00	0.00
Interno	0.00	0.00
Externo	0.00	0.00
Otras Aplicaciones de Financiamiento	82,526,834.18	86,400,751.10
Flujos netos de Efectivo por Actividades de Financiamiento	-7,183,475.42	10,652,779.24
Incremento/Disminución Neta en el Efectivo y Equivalentes al Efectivo	-7,428,228.83	5,429,570.40
Efectivo y Equivalentes al Efectivo al inicio del Ejercicio	10,648,565.74	5,218,995.34
Efectivo y Equivalentes al Efectivo al final del Ejercicio	3,220,336.91	10,648,565.74

"Bajo protesta de decir verdad declaramos que la información aquí expresada, es razonablemente correcta y es responsabilidad del emisor"

LIC MARIA LORENA PEREZ OLIVAS
PRESIDENTA MUNICIPAL

ING. LEOBARDO ACOSTA SEPULVEDA
TESORERO MUNICIPAL



Tesorería Municipal
H. AYUNTAMIENTO
Badiraguato, Sinaloa.

**MUNICIPIO DE BADIRAGUATO**

IC-NEFCP-09

**Notas a los Estados Financieros Consolidados (Sector Paramunicipal)
Al 31 de marzo de 2020**

(CIFRAS EN PESOS)

De conformidad al artículo 46, fracción I, inciso e) y 49 de la Ley General de Contabilidad Gubernamental, así como a la Normatividad emitida por el Consejo Nacional de Armonización Contable, a continuación se presentan las notas a los estados financieros correspondientes al ejercicio fiscal de 2020, con los siguientes apartados:

- Notas de Desglose
- Notas de Memoria
- Notas de Gestión Administrativa

Notas de Desglose**Notas al Estado de Situación Financiera****I. Activo****1. Efectivo y Equivalentes**

Concepto	2020	2019
Paramunicipales	2,167,211.47	10,648,565.74
Suma	2,167,211.47	10,648,565.74

2. Derechos a recibir Efectivo y Equivalentes

Concepto	2020	2019
Paramunicipales	2,822,985.21	3,234,994.33
Suma	2,822,985.21	3,234,994.33

3. Inventarios y Almacenes

Concepto	2020	2019
Paramunicipales	43,893.00	43,893.00
Suma	43,893.00	43,893.00

4. Inversiones Financieras

Concepto	2020	2019
Paramunicipales	0.00	0.00
Suma	0.00	0.00

**MUNICIPIO DE BADIRAGUATO**

IC-NEFCP-09

**Notas a los Estados Financieros Consolidados (Sector Paramunicipal)
Al 31 de marzo de 2020**

(CIFRAS EN PESOS)

5. Bienes Muebles, Inmuebles e Intangibles

Se presenta la integración de los Bienes Muebles al 31 de marzo de 2020:

Concepto	2020	2019
Paramunicipales	3,156,226.09	3,156,226.09
Suma	3,156,226.09	3,156,226.09

Se presenta la integración de los Bienes Inmuebles al 31 de marzo de 2020:

Concepto	2020	2019
Paramunicipales	30,000.00	512,084.28
Suma	30,000.00	512,084.28

Se presenta la integración de Intangibles al 31 de marzo de 2020:

Concepto	2020	2019
Paramunicipales	287,394.08	280,692.08
Suma	287,394.08	280,692.08

6. Otros Activos

Concepto	2020	2019
Paramunicipales	0.00	0.00
Suma	0.00	0.00

II. Pasivo

Concepto	2020	2019
Paramunicipales	3,562,912.36	12,458,152.99
Suma	3,562,912.36	12,458,152.99

III. Notas al Estado de Variación de la Hacienda Pública/Patrimonio

Concepto	2020	2019
Paramunicipales	-5,595,083.28	-5,124,478.24
Suma	-5,595,083.28	-5,124,478.24

**MUNICIPIO DE BADIRAGUATO**

IC-NEFCP-09

**Notas a los Estados Financieros Consolidados (Sector Paramunicipal)
Al 31 de marzo de 2020**

(CIFRAS EN PESOS)

IV. Notas al Estado de Actividades

Concepto	2020	2019
Paramunicipales	-401,681.17	-3,184,517.84
Suma	-401,681.17	-3,184,517.84

V. Notas al Estado de Flujo de Efectivo**1. Flujo de Efectivo de las Actividades de Gestión**

Concepto	2020	2019
Paramunicipales	-401,681.17	-3,184,517.84
Suma	-401,681.17	-3,184,517.84

2. Flujo de Efectivo de las Actividades de Inversión

Concepto	2020	2019
Paramunicipales	406,458.41	-2,038,691.00
Suma	406,458.41	-2,038,691.00

3. Flujo de Efectivo de las Actividades de Financiamiento

Concepto	2020	2019
Paramunicipales	-8,486,131.51	10,652,779.24
Suma	-8,486,131.51	10,652,779.24

Notas de Memoria

Las notas de memoria del Municipio son producto de las notas de cada ente público que lo conforma, mismas que pueden ser consultadas en el respectivo apartado de cada uno de ellos.

Notas de Gestión Administrativa

Las notas de gestión administrativa del Municipio son producto de las notas de cada ente público que lo conforma, mismas que pueden ser consultadas en el respectivo apartado de cada uno de ellos.

**MUNICIPIO DE BADIRAGUATO**

IC-NEFCP-09

**Notas a los Estados Financieros Consolidados (Sector Paramunicipal)
Al 30 de junio de 2020**

(CIFRAS EN PESOS)

De conformidad al artículo 46, fracción I, inciso e) y 49 de la Ley General de Contabilidad Gubernamental, así como a la normatividad emitida por el Consejo Nacional de Armonización Contable, a continuación se presentan las notas a los estados financieros correspondientes al ejercicio fiscal de 2020, con los siguientes apartados:

- Notas de Desglose
- Notas de Memoria
- Notas de Gestión Administrativa

Notas de Desglose**Notas al Estado de Situación Financiera****I. Activo****1. Efectivo y Equivalentes**

Concepto	2020	2019
Paramunicipales	4,501,074.65	10,648,565.74
Suma	4,501,074.65	10,648,565.74

2. Derechos a recibir Efectivo y Equivalentes

Concepto	2020	2019
Paramunicipales	3,399,586.55	3,234,994.33
Suma	3,399,586.55	3,234,994.33

3. Inventarios y Almacenes

Concepto	2020	2019
Paramunicipales	42,698.50	43,893.00
Suma	42,698.50	43,893.00

4. Inversiones Financieras

Concepto	2020	2019
Paramunicipales	0.00	0.00
Suma	0.00	0.00

**MUNICIPIO DE BADIRAGUATO**

IC-NEFCP-09

**Notas a los Estados Financieros Consolidados (Sector Paramunicipal)
Al 30 de junio de 2020**

(CIFRAS EN PESOS)

5. Bienes Muebles, Inmuebles e Intangibles

Se presenta la integración de los Bienes Muebles al 30 de junio de 2020:

Concepto	2020	2019
Paramunicipales	3,585,226.09	3,156,226.09
Suma	3,585,226.09	3,156,226.09

Se presenta la integración de los Bienes Inmuebles al 30 de junio de 2020:

Concepto	2020	2019
Paramunicipales	3,041,628.94	512,084.28
Suma	3,041,628.94	512,084.28

Se presenta la integración de Intangibles al 30 de junio de 2020:

Concepto	2020	2019
Paramunicipales	287,394.08	280,692.08
Suma	287,394.08	280,692.08

6. Otros Activos

Concepto	2020	2019
Paramunicipales	0.00	0.00
Suma	0.00	0.00

II. Pasivo

Concepto	2020	2019
Paramunicipales	6,453,466.02	12,458,152.99
Suma	6,453,466.02	12,458,152.99

III. Notas al Estado de Variación de la Hacienda Pública/Patrimonio

Concepto	2020	2019
Paramunicipales	-642,436.90	-5,124,478.24
Suma	-642,436.90	-5,124,478.24

**MUNICIPIO DE BADIRAGUATO**

IC-NEFCP-09

**Notas a los Estados Financieros Consolidados (Sector Paramunicipal)
Al 30 de junio de 2020**

(CIFRAS EN PESOS)

IV. Notas al Estado de Actividades

Concepto	2020	2019
Paramunicipales	4,550,965.21	-3,184,517.84
Suma	4,550,965.21	-3,184,517.84

V. Notas al Estado de Flujo de Efectivo**1. Flujo de Efectivo de las Actividades de Gestión**

Concepto	2020	2019
Paramunicipales	4,550,965.21	-3,184,517.84
Suma	4,550,965.21	-3,184,517.84

2. Flujo de Efectivo de las Actividades de Inversión

Concepto	2020	2019
Paramunicipales	-3,034,170.53	-2,038,691.00
Suma	-3,034,170.53	-2,038,691.00

3. Flujo de Efectivo de las Actividades de Financiamiento

Concepto	2020	2019
Paramunicipales	-7,664,285.77	10,652,779.24
Suma	-7,664,285.77	10,652,779.24

Notas de Memoria

Las notas de memoria del Municipio son producto de las notas de cada ente público que lo conforma, mismas que pueden ser consultadas en el respectivo apartado de cada uno de ellos.

Notas de Gestión Administrativa

Las notas de gestión administrativa del Municipio son producto de las notas de cada ente público que lo conforma, mismas que pueden ser consultadas en el respectivo apartado de cada uno de ellos.

**MUNICIPIO DE BADIRAGUATO**

IC-NEFCP-09

**Notas a los Estados Financieros Consolidados (Sector Paramunicipal)
Al 30 de septiembre de 2020**

(CIFRAS EN PESOS)

De conformidad al artículo 46, fracción I, inciso e) y 49 de la Ley General de Contabilidad Gubernamental, así como a la normatividad emitida por el Consejo Nacional de Armonización Contable, a continuación se presentan las notas a los estados financieros correspondientes al ejercicio fiscal de 2020, con los siguientes apartados:

- Notas de Desglose
- Notas de Memoria
- Notas de Gestión Administrativa

Notas de Desglose**Notas al Estado de Situación Financiera****I. Activo****1. Efectivo y Equivalentes**

Concepto	2020	2019
Paramunicipales	5,933,122.69	10,648,565.74
Suma	5,933,122.69	10,648,565.74

2. Derechos a recibir Efectivo y Equivalentes

Concepto	2020	2019
Paramunicipales	2,917,596.74	3,234,994.33
Suma	2,917,596.74	3,234,994.33

3. Inventarios y Almacenes

Concepto	2020	2019
Paramunicipales	42,698.50	43,893.00
Suma	42,698.50	43,893.00

4. Inversiones Financieras

Concepto	2020	2019
Paramunicipales	0.00	0.00
Suma	0.00	0.00

**MUNICIPIO DE BADIRAGUATO**

IC-NEFCP-09

**Notas a los Estados Financieros Consolidados (Sector Paramunicipal)
Al 30 de septiembre de 2020**

(CIFRAS EN PESOS)

5. Bienes Muebles, Inmuebles e Intangibles

Se presenta la integración de los Bienes Muebles al 30 de septiembre de 2020:

Concepto	2020	2019
Paramunicipales	3,591,954.09	3,156,226.09
Suma	3,591,954.09	3,156,226.09

Se presenta la integración de los Bienes Inmuebles al 30 de septiembre de 2020:

Concepto	2020	2019
Paramunicipales	5,697,698.31	512,084.28
Suma	5,697,698.31	512,084.28

Se presenta la integración de Intangibles al 30 de septiembre de 2020:

Concepto	2020	2019
Paramunicipales	287,394.08	280,692.08
Suma	287,394.08	280,692.08

6. Otros Activos

Concepto	2020	2019
Paramunicipales	0.00	0.00
Suma	0.00	0.00

II. Pasivo

Concepto	2020	2019
Paramunicipales	7,377,262.28	12,458,152.99
Suma	7,377,262.28	12,458,152.99

III. Notas al Estado de Variación de la Hacienda Pública/Patrimonio

Concepto	2020	2019
Paramunicipales	611,263.36	-5,124,478.24
Suma	611,263.36	-5,124,478.24

**MUNICIPIO DE BADIRAGUATO**

IC-NEFCP-09

**Notas a los Estados Financieros Consolidados (Sector Paramunicipal)
Al 30 de septiembre de 2020**

(CIFRAS EN PESOS)

IV. Notas al Estado de Actividades

Concepto	2020	2019
Paramunicipales	6,264,912.54	-3,184,517.84
Suma	6,264,912.54	-3,184,517.84

V. Notas al Estado de Flujo de Efectivo**1. Flujo de Efectivo de las Actividades de Gestión**

Concepto	2020	2019
Paramunicipales	6,264,912.54	-3,184,517.84
Suma	6,264,912.54	-3,184,517.84

2. Flujo de Efectivo de las Actividades de Inversión

Concepto	2020	2019
Paramunicipales	-6,226,814.97	-2,038,691.00
Suma	-6,226,814.97	-2,038,691.00

3. Flujo de Efectivo de las Actividades de Financiamiento

Concepto	2020	2019
Paramunicipales	-4,753,540.62	10,652,779.24
Suma	-4,753,540.62	10,652,779.24

Notas de Memoria

Las notas de memoria del Municipio son producto de las notas de cada ente público que lo conforma, mismas que pueden ser consultadas en el respectivo apartado de cada uno de ellos.

Notas de Gestión Administrativa

Las notas de gestión administrativa del Municipio son producto de las notas de cada ente público que lo conforma, mismas que pueden ser consultadas en el respectivo apartado de cada uno de ellos.

**MUNICIPIO DE BADIRAGUATO**

IC-NEFCP-09

**Notas a los Estados Financieros Consolidados (Sector Paramunicipal)
Al 31 de diciembre de 2020**

(CIFRAS EN PESOS)

De conformidad al artículo 46, fracción I, inciso e) y 49 de la Ley General de Contabilidad Gubernamental, así como a la normatividad emitida por el Consejo Nacional de Armonización Contable, a continuación se presentan las notas a los estados financieros correspondientes al ejercicio fiscal de 2020, con los siguientes apartados:

- Notas de Desglose
- Notas de Memoria
- Notas de Gestión Administrativa

Notas de Desglose**Notas al Estado de Situación Financiera****I. Activo****1. Efectivo y Equivalentes**

Concepto	2020	2019
Paramunicipales	3,220,336.91	10,648,565.74
Suma	3,220,336.91	10,648,565.74

2. Derechos a recibir Efectivo y Equivalentes

Concepto	2020	2019
Paramunicipales	2,052,932.89	3,234,994.33
Suma	2,052,932.89	3,234,994.33

3. Inventarios y Almacenes

Concepto	2020	2019
Paramunicipales	61,659.00	43,893.00
Suma	61,659.00	43,893.00

4. Inversiones Financieras

Concepto	2020	2019
Paramunicipales	0.00	0.00
Suma	0.00	0.00

**MUNICIPIO DE BADIRAGUATO**

IC-NEFCP-09

**Notas a los Estados Financieros Consolidados (Sector Paramunicipal)
Al 31 de diciembre de 2020**

(CIFRAS EN PESOS)

5. Bienes Muebles, Inmuebles e Intangibles

Se presenta la integración de los Bienes Muebles al 31 de diciembre de 2020:

Concepto	2020	2019
Paramunicipales	2,533,112.09	3,156,226.09
Suma	2,533,112.09	3,156,226.09

Se presenta la integración de los Bienes Inmuebles al 31 de diciembre de 2020:

Concepto	2020	2019
Paramunicipales	30,000.00	512,084.28
Suma	30,000.00	512,084.28

Se presenta la integración de Intangibles al 31 de diciembre de 2020:

Concepto	2020	2019
Paramunicipales	287,394.08	280,692.08
Suma	287,394.08	280,692.08

6. Otros Activos

Concepto	2020	2019
Paramunicipales	0.00	0.00
Suma	0.00	0.00

II. Pasivo

Concepto	2020	2019
Paramunicipales	4,101,624.13	12,458,152.99
Suma	4,101,624.13	12,458,152.99

III. Notas al Estado de Variación de la Hacienda Pública/Patrimonio

Concepto	2020	2019
Paramunicipales	-6,059,747.43	-5,124,478.24
Suma	-6,059,747.43	-5,124,478.24

**Notas a los Estados Financieros Consolidados (Sector Paramunicipal)
Al 31 de diciembre de 2020**

(CIFRAS EN PESOS)

IV. Notas al Estado de Actividades

Concepto	2020	2019
Paramunicipales	596,855.46	-3,184,517.84
Suma	596,855.46	-3,184,517.84

V. Notas al Estado de Flujo de Efectivo**1. Flujo de Efectivo de las Actividades de Gestión**

Concepto	2020	2019
Paramunicipales	596,855.46	-3,184,517.84
Suma	596,855.46	-3,184,517.84

2. Flujo de Efectivo de las Actividades de Inversión

Concepto	2020	2019
Paramunicipales	-841,608.87	-2,038,691.00
Suma	-841,608.87	-2,038,691.00

3. Flujo de Efectivo de las Actividades de Financiamiento


Concepto	2020	2019
Paramunicipales	-7,183,475.42	10,652,779.24
Suma	-7,183,475.42	10,652,779.24

Notas de Memoria

Las notas de memoria del Municipio son producto de las notas de cada ente público que lo conforma, mismas que pueden ser consultadas en el respectivo apartado de cada uno de ellos.

Notas de Gestión Administrativa

Las notas de gestión administrativa del Municipio son producto de las notas de cada ente público que lo conforma, mismas que pueden ser consultadas en el respectivo apartado de cada uno de ellos.



MUNICIPIO DE BADIRAGUATO
ESTADO ANALITICO DEL EJERCICIO DEL PRESUPUESTO DE EGRESOS (SECTOR PARAMUNICIPAL)
Al 31 de Diciembre del 2020

Concepto	Egresos					Subejercido 6=(3-4)
	Aprobado 1	Ampliaciones/ (Reducciones) 2=(3-1)	Modificado 3	Devengado 4	Pagado 5	
1000 SERVICIOS PERSONALES	\$6,057,452.79	-\$86,603.74	\$5,970,849.05	\$5,516,788.55	\$5,516,788.55	-\$5,603,392.29
1100 REMUNERACIONES AL PERSONAL DE CARACTER PERMANENTE	\$4,131,078.80	-\$161,639.28	\$3,969,439.52	\$3,824,828.12	\$3,824,828.12	-\$3,986,467.40
1130 Sueldos base al personal permanente	\$4,131,078.80	-\$161,639.28	\$3,969,439.52	\$3,824,828.12	\$3,824,828.12	-\$3,986,467.40
1200 REMUNERACIONES AL PERSONAL DE CARACTER TRANSITORIO	\$624,251.16	-\$29,774.00	\$594,477.16	\$508,272.30	\$508,272.30	-\$538,046.30
1210 Honorarios asimilables a salarios	\$618,371.16	-\$29,774.00	\$588,597.16	\$507,972.30	\$507,972.30	-\$537,746.30
1220 Sueldos base al personal eventual	\$5,880.00	\$0.00	\$5,880.00	\$300.00	\$300.00	-\$300.00
1300 REMUNERACIONES ADICIONALES Y ESPECIALES	\$875,769.47	\$104,814.64	\$980,584.11	\$882,367.98	\$882,367.98	-\$777,553.34
1320 Primas de vacaciones, dominical y gratificación de fin de año	\$873,769.47	\$104,814.64	\$978,584.11	\$882,367.98	\$882,367.98	-\$777,553.34
1330 Horas extraordinarias	\$2,000.00	\$0.00	\$2,000.00	\$0.00	\$0.00	\$0.00
1400 SEGURIDAD SOCIAL	\$309,253.32	\$10,210.10	\$319,463.42	\$272,602.46	\$272,602.46	-\$262,392.36
1410 Aportaciones de seguridad social	\$142,437.24	\$0.00	\$142,437.24	\$108,986.18	\$108,986.18	-\$108,986.18
1420 Aportaciones a fondos de vivienda	\$72,322.68	\$0.00	\$72,322.68	\$67,932.31	\$67,932.31	-\$67,932.31
1430 Aportaciones al sistema para el retiro	\$85,493.40	\$0.00	\$85,493.40	\$76,473.87	\$76,473.87	-\$76,473.87
1440 Aportaciones para seguros	\$9,000.00	\$10,210.10	\$19,210.10	\$19,210.10	\$19,210.10	-\$9,000.00
1500 OTRAS PRESTACIONES SOCIALES Y ECONOMICAS	\$35,100.00	\$1,617.69	\$36,717.69	\$28,717.69	\$28,717.69	-\$27,100.00
1540 Prestaciones contractuales	\$35,100.00	\$1,617.69	\$36,717.69	\$28,717.69	\$28,717.69	-\$27,100.00
1600 PREVISIONES	\$44,000.04	-\$11,832.89	\$32,167.15	\$0.00	\$0.00	-\$11,832.89
1610 Previsiones de carácter laboral, económica y de seguridad social	\$44,000.04	-\$11,832.89	\$32,167.15	\$0.00	\$0.00	-\$11,832.89
1700 PAGO DE ESTIMULOS A SERVIDORES PUBLICOS	\$38,000.00	\$0.00	\$38,000.00	\$0.00	\$0.00	\$0.00
1710 Estímulos	\$38,000.00	\$0.00	\$38,000.00	\$0.00	\$0.00	\$0.00
2000 MATERIALES Y SUMINISTROS	\$1,837,048.64	\$955,380.74	\$2,792,429.38	\$2,630,187.23	\$2,630,187.23	-\$1,674,806.49
2100 MATERIALES DE ADMINISTRACION, EMISION DE DOCUMENTOS Y ARTICULOS OFICIALES	\$238,944.12	-\$10,105.24	\$228,838.88	\$195,480.40	\$195,480.40	-\$205,585.64
2110 Materiales, útiles y equipos menores de oficina	\$118,808.16	-\$9,100.00	\$109,708.16	\$93,353.73	\$93,353.73	-\$102,453.73
2140 Materiales, útiles y equipos menores de tecnologías de la información y comunicaciones	\$33,999.96	-\$19,662.60	\$14,337.36	\$8,170.40	\$8,170.40	-\$27,833.00
2150 Material impreso e información digital	\$64,136.00	\$3,406.66	\$87,542.66	\$76,754.66	\$76,754.66	-\$53,348.00
2160 Material de limpieza	\$19,500.00	-\$2,249.30	\$17,250.70	\$17,201.61	\$17,201.61	-\$19,450.91
2170 Materiales y útiles de enseñanza	\$2,500.00	-\$2,500.00	\$0.00	\$0.00	\$0.00	-\$2,500.00



MUNICIPIO DE BADIRAGUATO

ESTADO ANALITICO DEL EJERCICIO DEL PRESUPUESTO DE EGRESOS (SECTOR PARAMUNICIPAL)

Al 31 de Diciembre del 2020

Concepto	Egresos						
	Aprobado	Ampliaciones/ (Reducciones)	Modificado	Devengado	Pagado	Subejercido	
	1	2=(3-1)	3	4	5	6=(3-4)	
2200	ALIMENTOS Y UTENSILIOS	\$344,648.64	-\$22,248.20	\$322,400.44	\$300,607.00	\$300,607.00	-\$322,855.20
2210	Productos alimenticios para personas	\$341,748.64	-\$25,921.00	\$315,827.64	\$294,034.20	\$294,034.20	-\$319,955.20
2230	Utensilios para el servicio de alimentación	\$2,900.00	\$3,672.80	\$6,572.80	\$6,572.80	\$6,572.80	-\$2,900.00
2300	MATERIAS PRIMAS Y MATERIALES DE PRODUCCION Y COMERCIALIZACION	\$4,500.00	-\$3,813.60	\$686.40	\$686.40	\$686.40	-\$4,500.00
2370	Productos de cuero, piel, plástico y hule adquiridos como materia prima	\$4,500.00	-\$3,813.60	\$686.40	\$686.40	\$686.40	-\$4,500.00
2400	MATERIALES Y ARTICULOS DE CONSTRUCCION Y DE REPARACION	\$285,881.72	-\$13,773.76	\$272,107.96	\$201,792.97	\$201,792.97	-\$215,566.73
2460	Material eléctrico y electrónico	\$1,500.00	-\$1,143.00	\$357.00	\$357.00	\$357.00	-\$1,500.00
2490	Otros materiales y artículos de construcción y reparación	\$284,381.72	-\$12,630.76	\$271,750.96	\$201,435.97	\$201,435.97	-\$214,066.73
2500	PRODUCTOS QUIMICOS, FARMACEUTICOS Y DE LABORATORIO	\$569,815.96	\$77,794.10	\$647,610.06	\$647,610.06	\$647,610.06	-\$569,815.96
2530	Medicinas y productos farmacéuticos	\$60,000.00	-\$32,081.87	\$27,918.13	\$27,918.13	\$27,918.13	-\$60,000.00
2540	Materiales, accesorios y suministros médicos	\$1,500.00	\$24,455.40	\$25,955.40	\$25,955.40	\$25,955.40	-\$1,500.00
2560	Fibras sintéticas, hules, plásticos y derivados	\$10,000.00	\$1,257.33	\$11,257.33	\$11,257.33	\$11,257.33	-\$10,000.00
2590	Otros productos químicos	\$498,315.96	\$84,163.24	\$582,479.20	\$582,479.20	\$582,479.20	-\$498,315.96
2600	COMBUSTIBLES, LUBRICANTES Y ADITIVOS	\$312,000.00	\$756,973.73	\$1,068,973.73	\$1,058,741.15	\$1,058,741.15	-\$301,767.42
2610	Combustibles, lubricantes y aditivos	\$312,000.00	\$756,973.73	\$1,068,973.73	\$1,058,741.15	\$1,058,741.15	-\$301,767.42
2700	VESTUARIO, BLANCOS, PRENDAS DE PROTECCION Y ARTICULOS DEPORTIVOS	\$66,258.20	-\$37,800.00	\$28,458.20	\$2,401.20	\$2,401.20	-\$40,201.20
2710	Vestuario y uniformes	\$35,000.00	-\$35,000.00	\$0.00	\$0.00	\$0.00	-\$35,000.00
2730	Artículos deportivos	\$31,258.20	-\$2,800.00	\$28,458.20	\$2,401.20	\$2,401.20	-\$5,201.20
2900	HERRAMIENTAS, REFACCIONES Y ACCESORIOS MENORES	\$15,000.00	\$208,353.71	\$223,353.71	\$222,868.05	\$222,868.05	-\$14,514.34
2930	Refacciones y accesorios menores de mobiliario y equipo de administración, educacional y recreativo	\$5,000.00	\$27,836.00	\$32,836.00	\$32,836.00	\$32,836.00	-\$5,000.00
2940	Refacciones y accesorios menores de equipo de cómputo y tecnologías de la información	\$10,000.00	-\$2,330.57	\$7,669.43	\$7,183.77	\$7,183.77	-\$9,514.34
2960	Refacciones y accesorios menores de equipo de transporte	\$0.00	\$179,648.28	\$179,648.28	\$179,648.28	\$179,648.28	\$0.00



MUNICIPIO DE BADIRAGUATO

ESTADO ANALITICO DEL EJERCICIO DEL PRESUPUESTO DE EGRESOS (SECTOR PARAMUNICIPAL)

Al 31 de Diciembre del 2020

Concepto	Egresos					
	1 Aprobado	2=(3-1) Ampliaciones/ (Reducciones)	3 Modificado	4 Devengado	5 Pagado	6=(3-4) Subejercido
2980 Refacciones y accesorios menores de maquinaria y otros equipos	\$0.00	\$3,200.00	\$3,200.00	\$3,200.00	\$3,200.00	\$0.00
3000 SERVICIOS GENERALES	\$5,149,005.74	-\$221,412.02	\$4,927,593.72	\$3,991,509.69	\$3,991,509.68	-\$4,212,921.71
3100 SERVICIOS BASICOS	\$1,931,320.00	-\$18,284.35	\$1,913,035.65	\$1,550,459.22	\$1,550,459.22	-\$1,568,743.57
3110 Energía eléctrica	\$1,850,000.00	-\$10,175.00	\$1,839,825.00	\$1,488,407.41	\$1,488,407.41	-\$1,498,582.41
3130 Agua	\$2,150.04	-\$900.00	\$1,250.04	\$0.00	\$0.00	-\$900.00
3140 Telefonía tradicional	\$15,000.00	\$332.66	\$15,332.66	\$15,332.66	\$15,332.66	-\$15,000.00
3150 Telefonía celular	\$26,289.96	\$2,725.99	\$29,015.95	\$27,827.85	\$27,827.85	-\$25,101.86
3170 Servicios de acceso de Internet, redes y procesamiento de información	\$19,800.00	-\$11,068.00	\$8,732.00	\$3,480.00	\$3,480.00	-\$14,548.00
3180 Servicios postales y telegráficos	\$0.00	\$800.00	\$800.00	\$392.46	\$392.46	\$407.54
3190 Servicios integrales y otros servicios	\$18,080.00	\$0.00	\$18,080.00	\$15,018.84	\$15,018.84	-\$15,018.84
3200 SERVICIOS DE ARRENDAMIENTO	\$123,000.00	\$152,200.00	\$275,200.00	\$275,200.00	\$275,200.00	-\$123,000.00
3290 Otros arrendamientos	\$123,000.00	\$152,200.00	\$275,200.00	\$275,200.00	\$275,200.00	-\$123,000.00
3300 SERVICIOS PROFESIONALES, CIENTIFICOS, TECNICOS Y OTROS SERVICIOS	\$1,206,398.04	\$114,010.00	\$1,320,408.04	\$1,171,604.25	\$1,171,604.25	-\$1,057,594.25
3310 Servicios legales, de contabilidad, auditoría y relacionados	\$1,132,898.04	\$62,390.00	\$1,195,288.04	\$1,050,684.25	\$1,050,684.25	-\$988,294.25
3320 Servicios de diseño, arquitectura, ingeniería y actividades relacionadas	\$1,500.00	\$21,700.00	\$23,200.00	\$23,200.00	\$23,200.00	-\$1,500.00
3340 Servicios de capacitación	\$42,000.00	\$29,920.00	\$71,920.00	\$71,920.00	\$71,920.00	-\$42,000.00
3390 Servicios profesionales, científicos y técnicos integrales	\$30,000.00	\$0.00	\$30,000.00	\$25,800.00	\$25,800.00	-\$25,800.00
3400 SERVICIOS FINANCIEROS, BANCARIOS Y COMERCIALES	\$67,980.04	\$4,936.49	\$72,916.53	\$69,162.66	\$69,162.66	-\$64,226.17
3410 Servicios financieros y bancarios	\$22,980.04	-\$1,356.62	\$21,623.42	\$18,691.66	\$18,691.66	-\$20,048.28
3450 Seguro de bienes patrimoniales	\$45,000.00	\$6,293.11	\$51,293.11	\$50,471.00	\$50,471.00	-\$44,177.89
3500 SERVICIOS DE INSTALACION, REPARACION, MANTENIMIENTO Y CONSERVACION	\$697,424.82	-\$124,059.65	\$573,365.17	\$501,451.86	\$501,451.85	-\$625,511.51
3510 Conservación y mantenimiento menor de inmuebles	\$388,884.96	-\$58,237.57	\$330,647.39	\$289,040.27	\$289,040.26	-\$347,277.84
3520 Instalación, reparación y mantenimiento de mobiliario y equipo de administración, educacional y recreativo	\$12,830.04	-\$1,724.00	\$11,106.04	\$2,776.00	\$2,776.00	-\$4,500.00



MUNICIPIO DE BADIRAGUATO

ESTADO ANALITICO DEL EJERCICIO DEL PRESUPUESTO DE EGRESOS (SECTOR PARAMUNICIPAL)

Al 31 de Diciembre del 2020

Concepto	Egresos					
	1 Aprobado	2=(3-1) Ampliaciones/ (Reducciones)	3 Modificado	4 Devengado	5 Pagado	6=(3-4) Subejercido
3530 Instalación, reparación y mantenimiento de equipo de cómputo y tecnología de la información	\$13,389.90	-\$10,376.00	\$3,013.90	\$2,464.00	\$2,464.00	-\$12,840.00
3550 Reparación y mantenimiento de equipo de transporte	\$273,054.00	-\$53,722.08	\$219,331.92	\$203,171.59	\$203,171.59	-\$256,893.67
3570 Instalación, reparación y mantenimiento de maquinaria, otros equipos y herramienta	\$9,265.92	\$0.00	\$9,265.92	\$4,000.00	\$4,000.00	-\$4,000.00
3600 SERVICIOS DE COMUNICACION SOCIAL Y PUBLICIDAD	\$16,000.00	-\$1,000.00	\$15,000.00	\$0.00	\$0.00	-\$1,000.00
3610 Difusión por radio, televisión y otros medios de mensajes sobre programas y actividades gubernamentales	\$15,000.00	\$0.00	\$15,000.00	\$0.00	\$0.00	\$0.00
3690 Otros servicios de información	\$1,000.00	-\$1,000.00	\$0.00	\$0.00	\$0.00	-\$1,000.00
3700 SERVICIOS DE TRASLADO Y VIATICOS	\$70,054.00	-\$40,942.00	\$29,112.00	\$25,808.50	\$25,808.50	-\$66,750.50
3720 Pasajes terrestres	\$999.96	\$150.00	\$1,149.96	\$319.90	\$319.90	-\$169.90
3750 Viáticos en el país	\$66,554.04	-\$39,000.00	\$27,554.04	\$25,080.60	\$25,080.60	-\$64,080.60
3780 Servicios integrales de traslado y viáticos	\$2,500.00	-\$2,092.00	\$408.00	\$408.00	\$408.00	-\$2,500.00
3800 SERVICIOS OFICIALES	\$363,954.00	-\$80,813.39	\$283,140.61	\$248,425.61	\$248,425.61	-\$329,739.00
3820 Gastos de orden social y cultural	\$355,954.00	-\$74,933.39	\$281,020.61	\$246,305.61	\$246,305.61	-\$321,239.00
3850 Gastos de representación	\$8,000.00	-\$5,880.00	\$2,120.00	\$2,120.00	\$2,120.00	-\$8,000.00
3900 OTROS SERVICIOS GENERALES	\$672,874.84	-\$227,459.12	\$445,415.72	\$149,397.59	\$149,397.59	-\$376,856.71
3920 Impuestos y derechos	\$183,000.00	-\$66,204.00	\$116,796.00	\$13,796.00	\$13,796.00	-\$80,000.00
3950 Penas, multas, accesorios y actualizaciones	\$109,003.92	-\$10,442.24	\$98,561.68	\$3,125.59	\$3,125.59	-\$13,567.83
3960 Otros gastos por responsabilidades	\$800.04	\$0.00	\$800.04	\$0.00	\$0.00	\$0.00
3980 Impuesto sobre nóminas y otros que se deriven de una relación laboral	\$42,080.88	\$1,137.12	\$43,218.00	\$43,218.00	\$43,218.00	-\$42,080.88
3990 Otros servicios generales	\$337,990.00	-\$151,950.00	\$186,040.00	\$89,258.00	\$89,258.00	-\$241,708.00
4000 TRANSFERENCIAS, ASIGNACIONES, SUBSIDIOS Y OTRAS AYUDAS	\$520,000.00	\$386,978.90	\$906,978.90	\$861,452.16	\$861,452.16	-\$474,473.26
4400 AYUDAS SOCIALES	\$520,000.00	\$386,978.90	\$906,978.90	\$861,452.16	\$861,452.16	-\$474,473.26
4410 Ayudas sociales a personas	\$520,000.00	\$386,978.90	\$906,978.90	\$861,452.16	\$861,452.16	-\$474,473.26
5000 BIENES MUEBLES, INMUEBLES E INTANGIBLES	\$164,000.00	\$380,456.00	\$544,456.00	\$442,430.00	\$442,430.00	-\$61,974.00
5100 MOBILIARIO Y EQUIPO DE ADMINISTRACION	\$92,000.00	-\$46,544.00	\$45,456.00	\$6,728.00	\$6,728.00	-\$53,272.00
5110 Muebles de oficina y estantería	\$72,000.00	-\$46,544.00	\$25,456.00	\$6,728.00	\$6,728.00	-\$53,272.00



MUNICIPIO DE BADIRAGUATO
ESTADO ANALITICO DEL EJERCICIO DEL PRESUPUESTO DE EGRESOS (SECTOR PARAMUNICIPAL)
Al 31 de Diciembre del 2020

Concepto	Egresos					
	1 Aprobado	2={3-1} Ampliaciones/ (Reducciones)	3 Modificado	4 Devengado	5 Pagado	6={3-4} Subejercido
5150	\$20,000.00	\$0.00	\$20,000.00	\$0.00	\$0.00	\$0.00
5400	\$0.00	\$429,000.00	\$429,000.00	\$429,000.00	\$429,000.00	\$0.00
5410	\$0.00	\$429,000.00	\$429,000.00	\$429,000.00	\$429,000.00	\$0.00
5600	\$62,000.00	-\$2,000.00	\$60,000.00	\$0.00	\$0.00	-\$2,000.00
5650	\$10,000.00	\$0.00	\$10,000.00	\$0.00	\$0.00	\$0.00
5670	\$2,000.00	-\$2,000.00	\$0.00	\$0.00	\$0.00	-\$2,000.00
5690	\$50,000.00	\$0.00	\$50,000.00	\$0.00	\$0.00	\$0.00
5900	\$10,000.00	\$0.00	\$10,000.00	\$6,702.00	\$6,702.00	-\$6,702.00
5910	\$10,000.00	\$0.00	\$10,000.00	\$6,702.00	\$6,702.00	-\$6,702.00
6000	\$0.00	\$15,719,658.18	\$15,719,658.18	\$14,628,468.03	\$14,628,468.03	\$1,091,190.15
6100	\$0.00	\$15,719,658.18	\$15,719,658.18	\$14,628,468.03	\$14,628,468.03	\$1,091,190.15
6130	\$0.00	\$15,719,658.18	\$15,719,658.18	\$14,628,468.03	\$14,628,468.03	\$1,091,190.15
8000	\$0.00	\$361,317.45	\$361,317.45	\$343,156.79	\$343,156.79	\$18,160.66
8500	\$0.00	\$361,317.45	\$361,317.45	\$343,156.79	\$343,156.79	\$18,160.66
8530	\$0.00	\$361,317.45	\$361,317.45	\$343,156.79	\$343,156.79	\$18,160.66
9000	\$154,194.56	-\$130,517.45	\$23,677.11	\$0.00	\$0.00	-\$130,517.45
9900	\$154,194.56	-\$130,517.45	\$23,677.11	\$0.00	\$0.00	-\$130,517.45
9910	\$154,194.56	-\$130,517.45	\$23,677.11	\$0.00	\$0.00	-\$130,517.45





MUNICIPIO DE BADIRAGUATO
ESTADO ANALITICO DEL EJERCICIO DEL PRESUPUESTO DE EGRESOS (SECTOR PARAMUNICIPAL)
Al 31 de Diciembre del 2020

TOTAL DEL GASTO	\$13,881,701.73	\$17,365,258.06	\$31,246,959.79	\$28,413,992.45	\$28,413,992.44	-\$11,048,734.39
-----------------	-----------------	-----------------	-----------------	-----------------	-----------------	------------------

"Bajo protesta de decir verdad declaramos que los Estados Financieros y sus notas, son razonablemente correctos y son responsabilidad del emisor"


LIC. MARÍA LORENA PEREZ OLIVAS
PRESIDENTA MUNICIPAL


ING. LEOBARDO ACOSTA SEPULVEDA
TESORERO MUNICIPAL


Tesorería Municipal
H. AYUNTAMIENTO
Badiraguato, Sinaloa



MUNICIPIO DE BADIRAGUATO
ESTADO ANALITICO DE INGRESOS/CRI (SECTOR PARAMUNICIPAL)
Al 31 de Diciembre del 2020

CLASIF. RUBRO INGRESO	Estimado	Ampliaciones/ (Reducciones)	Ingresos			Diferencia
			Modificado	Devengado	Recaudado	
	1	2	3=(1+2)	4	5	6=(5-1)
0000 Ingresos derivados de Financiamientos	\$0.00	\$887,275.46	\$887,275.46	\$0.00	\$0.00	\$0.00
0300 Financiamiento Interno	\$0.00	\$887,275.46	\$887,275.46	\$0.00	\$0.00	\$0.00
4000 Derechos	\$4,050,980.46	\$468,697.00	\$4,519,677.46	\$2,915,382.16	\$2,915,382.16	-\$1,135,598.30
4300 Derechos por prestación de servicios	\$16,800.06	\$53.00	\$16,853.06	\$11,541.89	\$11,541.89	-\$5,258.17
4400 Otros Derechos	\$4,034,180.40	\$468,644.00	\$4,502,824.40	\$2,903,840.27	\$2,903,840.27	-\$1,130,340.13
6000 Aprovechamientos	\$1,482,825.00	\$0.00	\$1,482,825.00	\$673,017.04	\$673,017.04	-\$809,807.96
6100 Aprovechamientos de tipo corriente	\$1,482,825.00	\$0.00	\$1,482,825.00	\$673,017.04	\$673,017.04	-\$809,807.96
7000 Ingresos por ventas de bienes y servicios	\$2,987,896.28	\$702,022.05	\$3,689,918.33	\$3,482,118.61	\$3,482,118.61	\$494,222.33
7100 Ingresos por ventas de bienes y servicios de organismos descentralizados	\$717,100.00	\$21,180.00	\$738,280.00	\$530,730.00	\$530,730.00	-\$186,370.00
7300 Ingresos por ventas de bienes y servicios producidos en establecimientos del Gobierno Central	\$2,270,796.28	\$680,842.05	\$2,951,638.33	\$2,951,388.61	\$2,951,388.61	\$680,592.33
9000 Transferencias, Asignaciones, Subsidios y Otras Ayudas	\$5,360,000.00	\$19,866,227.86	\$25,226,227.86	\$24,053,540.72	\$24,053,540.72	\$18,693,540.72
9100 Transferencias Internas y Asignaciones al Sector Público	\$5,360,000.00	\$2,170,699.88	\$7,530,699.88	\$6,629,261.26	\$6,629,261.26	\$1,269,261.26
9300 Subsidios y Subvenciones	\$0.00	\$17,695,527.98	\$17,695,527.98	\$17,424,279.46	\$17,424,279.46	\$17,424,279.46
TOTAL	\$13,881,701.74	\$21,924,222.37	\$35,805,924.11	\$31,124,058.53	\$31,124,058.53	
					Ingresos Excedentes	\$17,242,356.79

"Bajo protesta de decir verdad declaramos que los Estados Financieros y sus notas, son razonablemente correctos y son responsabilidad del emisor"

 LIC. MARIA LORENA PEREZ OLIVAS
 PRESIDENTA MUNICIPAL

 TESORERO MUNICIPAL
 ING. LEOBARDO ACOSTA SEPULVEDA

Tesorería Municipal
 H. AFUNTAMIENTO
 Badiraguato, Sinaloa.