



Badiraguato

H. AYUNTAMIENTO 2021-2024

MUNICIPIO DE BADIRAGUATO

CUENTA PÚBLICA CONSOLIDADA

2023

MUNICIPIO DE BADIRAGUATO

ESTADOS FINANCIEROS 2023

INTEGRADOS

TOMO I

SECTOR MUNICIPAL



MUNICIPIO DE BADIRAGUATO

IC-ESFC-01

Estado de Situación Financiera Consolidado
Al 31 de diciembre de 2023 y 2022

(CIFRAS EN PESOS)

ACTIVO	2023	2022	PASIVO	2023	2022
ACTIVO CIRCULANTE			PASIVO CIRCULANTE		
Efectivo y Equivalentes	28,171,015.36	0.00	Cuentas por Pagar a Corto Plazo	26,556,041.94	0.00
Derechos a Recibir Efectivo o Equivalentes	1,788,371.55	0.00	Documentos por Pagar a Corto Plazo	0.00	0.00
Derechos a Recibir Bienes o Servicios	467,126.05	0.00	Porción a Corto Plazo de la Deuda Pública a Largo Plazo	0.00	0.00
Inventarios	0.00	0.00	Títulos y Valores a Corto Plazo	0.00	0.00
Almacenes	0.00	0.00	Pasivos Diferidos a Corto Plazo	0.00	0.00
Estimación por Pérdida o Deterioro de Activos Circulantes	0.00	0.00	Fondos y Bienes de Terceros en Garantía y/o Administración a Corto Plazo	0.00	0.00
Otros Activos Circulantes	0.00	0.00	Provisiones a Corto Plazo	0.00	0.00
TOTAL DE ACTIVOS CIRCULANTES	30,426,512.96	0.00	Otros Pasivos a Corto Plazo	0.00	0.00
ACTIVO NO CIRCULANTE			TOTAL DE PASIVOS CIRCULANTES	26,556,041.94	0.00
Inversiones Financieras a Largo Plazo	0.00	0.00	PASIVO NO CIRCULANTE		
Derechos a Recibir Efectivo o Equivalentes a Largo Plazo	0.00	0.00	Cuentas por Pagar a Largo Plazo	0.00	0.00
Bienes Inmuebles, Infraestructura y Construcciones en Proceso	209,163,559.89	0.00	Documentos por Pagar a Largo Plazo	0.00	0.00
Bienes Muebles	76,569,575.07	0.00	Deuda Pública a Largo Plazo	5,819,564.23	0.00
Activos Intangibles	1,116,331.10	0.00	Pasivos Diferidos a Largo Plazo	0.00	0.00
Depreciación, Deterioro y Amortización Acumulada de Bienes	11,463,006.97	0.00	Fondos y Bienes de Terceros en Garantía y/o Administración a Largo Plazo	0.00	0.00
Activos Diferidos	0.00	0.00	Provisiones a Largo Plazo	0.00	0.00
Estimación por Pérdida o Deterioro de Activos no Circulantes	0.00	0.00	TOTAL DE PASIVOS NO CIRCULANTES	5,819,564.23	0.00
Otros Activos no Circulantes	0.00	0.00	TOTAL DEL PASIVO	32,375,606.17	0.00
TOTAL DE ACTIVOS NO CIRCULANTES	275,386,459.09	0.00	HACIENDA PÚBLICA/PATRIMONIO		
TOTAL DEL ACTIVO	305,812,972.05	0.00	HACIENDA PÚBLICA/PATRIMONIO CONTRIBUIDO	-838,639.46	0.00
			Aportaciones	0.00	0.00
			Donaciones de Capital	-838,639.46	0.00
			Actualización de la Hacienda Pública/Patrimonio	0.00	0.00
			HACIENDA PÚBLICA/PATRIMONIO GENERADO	274,276,005.34	0.00
			Resultados del Ejercicio (Ahorro/ Desahorro)	59,784,620.07	0.00
			Resultados de Ejercicios Anteriores	219,803,906.12	0.00
			Revalúos	0.00	0.00
			Reservas	0.00	0.00
			Rectificaciones de Resultados de Ejercicios Anteriores	-5,312,520.85	0.00
			EXCESO O INSUFICIENCIA en LA ACTUALIZACIÓN de LA HACIENDA PÚBLICA/PATRIMONIO	0.00	0.00
			Resultado por Posición Monetaria	0.00	0.00



MUNICIPIO DE BADIRAGUATO

IC-ESFC-01

Estado de Situación Financiera Consolidado
Al 31 de diciembre de 2023 y 2022

(CIFRAS EN PESOS)

Resultado por Tenencia de Activos no Monetarios	0.00	0.00
TOTAL HACIENDA PÚBLICA/PATRIMONIO	273,437,365.88	0.00
TOTAL DEL PASIVO Y HACIENDA PÚBLICA/PATRIMONIO	305,812,972.05	0.00

"Bajo protesta de decir verdad declaramos que los Estados Financieros y sus notas, son razonablemente correctos y son responsabilidad del emisor"


LIC. KIRIA SELENE GARCIA QUIROZ

PRESIDENTA MUNICIPAL PROVISIONAL


L.C.P. KARLA JOVANA RIVERA ALLAN

TESORERA MUNICIPAL


Tesorería Municipal
H. AYUNTAMIENTO
Badiraguato, Sinaloa



MUNICIPIO DE BADIRAGUATO
Estado de Actividades Consolidado
Del 1 de enero al 31 de diciembre de 2023 y 2022

IC-EAC-02

(CIFRAS EN PESOS)

Nombre de la cuenta	2023	2022
INGRESOS Y OTROS BENEFICIOS		
INGRESOS DE GESTIÓN:	7,620,688.27	0.00
Impuestos	2,029,457.55	0.00
Cuotas y Aportaciones de Seguridad Social	0.00	0.00
Contribuciones de Mejoras	0.00	0.00
Derechos	1,562,620.70	0.00
Productos	2,391,355.20	0.00
Aprovechamientos	1,637,254.82	0.00
Ingresos por Venta de Bienes y Prestación de Servicios	0.00	0.00
Ingresos no Comprendidos en las Fracciones de la Ley de Ingresos Causados en Ejercicios Fiscales Anteriores Pendientes de Liquidación o Pago (Derogado)	0.00	0.00
PARTICIPACIONES, APORTACIONES, TRANSFERENCIAS, ASIGNACIONES, SUBSIDIOS Y OTRAS AYUDAS	210,629,336.01	0.00
Participaciones, Aportaciones, Convenios, Incentivos Derivados de la Colaboración Fiscal y Fondos Distintos de Aportaciones	210,629,336.01	0.00
Transferencias, Asignaciones, Subsidios y Subvenciones, y Pensiones y Jubilaciones	0.00	0.00
OTROS INGRESOS Y BENEFICIOS	-6.66	0.00
Ingresos Financieros	0.00	0.00
Incremento por Variación de Inventarios	0.00	0.00
Disminución del Exceso de Estimaciones por Pérdida o Deterioro u Obsolescencia	0.00	0.00
Disminución del Exceso de Provisiones	0.00	0.00
Otros Ingresos y Beneficios Varios	-6.66	0.00
TOTAL DE INGRESOS Y OTROS BENEFICIOS	218,250,017.62	0.00
GASTOS Y OTRAS PÉRDIDAS		
GASTOS DE FUNCIONAMIENTO	101,508,808.51	0.00
Servicios Personales	51,255,811.55	0.00
Materiales y Suministros	11,635,612.63	0.00
Servicios Generales	38,617,384.33	0.00
TRANSFERENCIAS, ASIGNACIONES, SUBSIDIOS Y OTRAS AYUDAS	10,274,306.36	0.00
Transferencias Internas y Asignaciones al Sector Público	5,752,102.32	0.00
Transferencias al Resto del Sector Público	0.00	0.00
Subsidios y Subvenciones	34,800.00	0.00
Ayudas Sociales	4,487,404.04	0.00
Pensionamientos y Jubilaciones	0.00	0.00
Transferencias a Fideicomisos, Mandatos y Contratos Análogos	0.00	0.00
Transferencias a la Seguridad Social	0.00	0.00
Donativos	0.00	0.00
Transferencias al Exterior	0.00	0.00
PARTICIPACIONES Y APORTACIONES	22,674,364.15	0.00
Participaciones	0.00	0.00
Aportaciones	0.00	0.00
Convenios	22,674,364.15	0.00
INTERESES, COMISIONES, Y OTROS GASTOS DE LA DEUDA PÚBLICA	938,188.74	0.00
Intereses de la Deuda Pública	938,188.74	0.00
Comisiones de la Deuda Pública	0.00	0.00
Gastos de la Deuda Pública	0.00	0.00
Costo por Coberturas	0.00	0.00
Apoyos Financieros	0.00	0.00
OTROS GASTOS Y PÉRDIDAS EXTRAORDINARIAS	6,530,180.51	0.00
Estimaciones, Depreciaciones, Deterioros, Obsolescencia y Amortizaciones	6,530,180.51	0.00




MUNICIPIO DE BADIRAGUATO
Estado de Actividades Consolidado
Del 1 de enero al 31 de diciembre de 2023 y 2022


IC-EAC-02

(CIFRAS EN PESOS)

Nombre de la cuenta	2023	2022
Provisiones	0.00	0.00
Disminución de Inventarios	0.00	0.00
Aumento por Insuficiencia de Estimaciones por Pérdida o Deterioro u Obsolescencia	0.00	0.00
Aumento por Insuficiencia de Provisiones	0.00	0.00
Otros Gastos	0.00	0.00
INVERSIÓN PÚBLICA	16,539,549.28	0.00
Inversión Pública no Capitalizable	16,539,549.28	0.00
TOTAL DE GASTOS Y OTRAS PÉRDIDAS	158,465,397.55	0.00
RESULTADO DEL EJERCICIO (AHORRO /DESAHORRO)	59,784,620.07	0.00

"Bajo protesta de decir verdad declaramos que la información aquí expresada, es razonablemente correcta y es responsabilidad del emisor"


LIC. KIRIA SELENE GARCIA QUIROZ
PRESIDENTA MUNICIPAL PROVISIONAL


L.C.P. KARLA JOVANA RIVERA ALLAN
TESORERA MUNICIPAL



Tesorería Municipal
H. AYUNTAMIENTO
Badiraguato, Sinaloa.



MUNICIPIO DE BADIRAGUATO

IC-EVHPC-03

Estado de Variación en la Hacienda Pública Consolidado
Al 31 de diciembre de 2023

(CIFRAS EN PESOS)

	Hacienda Pública/Patrimonio Contribuido	Hacienda Pública/Patrimonio Generado de Ejercicios Anteriores	Hacienda Pública/Patrimonio Generado del Ejercicio	Ajustes por Cambio de Valor	Total
Rectificaciones de Resultados de Ejercicios Anteriores	0.00	0.00	-5,312,520.85	0.00	-5,312,520.85
Patrimonio Neto Inicial Ajustado del Ejercicio 2022	0.00	0.00	0.00	0.00	0.00
Aportaciones	0.00	0.00	0.00	0.00	0.00
Donaciones de Capital	0.00	0.00	0.00	0.00	0.00
Actualización de la Hacienda Pública/Patrimonio	0.00	0.00	0.00	0.00	0.00
Variaciones de la Hacienda Pública/Patrimonio Neto del Ejercicio 2022	0.00	0.00	0.00	0.00	0.00
Resultados del Ejercicio (Ahorro/ Desahorro)	0.00	0.00	0.00	0.00	0.00
Resultados de Ejercicios Anteriores	0.00	0.00	0.00	0.00	0.00
Revalúos	0.00	0.00	0.00	0.00	0.00
Reservas	0.00	0.00	0.00	0.00	0.00
Hacienda Pública/Patrimonio Neto Final del Ejercicio 2022	0.00	0.00	0.00	0.00	0.00
Cambios en la Hacienda Pública/Patrimonio Neto del Ejercicio 2023	-838,639.46	0.00	0.00	0.00	-838,639.46
Aportaciones	0.00	0.00	0.00	0.00	0.00
Donaciones de Capital	-838,639.46	0.00	0.00	0.00	-838,639.46
Actualización de la Hacienda Pública/Patrimonio	0.00	0.00	0.00	0.00	0.00
Variaciones de la Hacienda Pública/Patrimonio Neto del Ejercicio 2023	0.00	219,803,906.12	59,784,620.07	0.00	279,588,526.19
Resultados del Ejercicio (Ahorro/ Desahorro)	0.00	0.00	59,784,620.07	0.00	59,784,620.07
Resultados de Ejercicios Anteriores	0.00	219,803,906.12	0.00	0.00	219,803,906.12
Revalúos	0.00	0.00	0.00	0.00	0.00
Reservas	0.00	0.00	0.00	0.00	0.00
Saldo Neto en la Hacienda Pública/Patrimonio 2023	-838,639.46	219,803,906.12	54,472,099.22	0.00	273,437,365.88

"Bajo protesta de decir verdad declaramos que los Estados Financieros y sus notas, son razonablemente correctos y son responsabilidad del emisor"

LIC. KIRIA SELENE GARCIA QUIROZ
PRESIDENTA MUNICIPAL PROVISIONAL

L.C.P. KARLA JOYANA RIVERA ALLAN
TESORERA MUNICIPAL



Tesorería Municipal
H. AYUNTAMIENTO
Badiraguato, Sinaloa

**MUNICIPIO DE BADIRAGUATO**

IC-ECSFC-04

**Estado de Cambios en la Situación Financiera Consolidado
Al 31 de diciembre de 2023**

(CIFRAS EN PESOS)

	Origen	Aplicación
ACTIVO	0.00	305,812,972.05
ACTIVO CIRCULANTE	0.00	30,426,512.96
Efectivo y Equivalentes	0.00	28,171,015.36
Derechos a Recibir Efectivo o Equivalentes	0.00	1,788,371.55
Derechos a Recibir Bienes o Servicios	0.00	467,126.05
Inventarios	0.00	0.00
Almacenes	0.00	0.00
Estimación por Pérdida o Deterioro de Activos Circulantes	0.00	0.00
Otros Activos Circulantes	0.00	0.00
ACTIVO NO CIRCULANTE	0.00	275,386,459.09
Inversiones Financieras a Largo Plazo	0.00	0.00
Derechos a Recibir Efectivo o Equivalentes a Largo Plazo	0.00	0.00
Bienes Inmuebles, Infraestructura y Construcciones en Proceso	0.00	209,163,559.89
Bienes Muebles	0.00	76,569,575.07
Activos Intangibles	0.00	1,116,331.10
Depreciación, Deterioro y Amortización Acumulada de Bienes	0.00	11,463,006.97
Activos Diferidos	0.00	0.00
Estimación por Pérdida o Deterioro de Activos no Circulantes	0.00	0.00
Otros Activos no Circulantes	0.00	0.00
PASIVO	32,375,606.17	0.00
PASIVO CIRCULANTE	26,556,041.94	0.00
Cuentas por Pagar a Corto Plazo	26,556,041.94	0.00
Documentos por Pagar a Corto Plazo	0.00	0.00
Porción a Corto Plazo de la Deuda Pública a Largo Plazo	0.00	0.00
Títulos y Valores a Corto Plazo	0.00	0.00
Pasivos Diferidos a Corto Plazo	0.00	0.00
Fondos y Bienes de Terceros en Garantía y/o Administración a Corto Plazo	0.00	0.00
Provisiones a Corto Plazo	0.00	0.00
Otros Pasivos a Corto Plazo	0.00	0.00
PASIVO NO CIRCULANTE	5,819,564.23	0.00
Cuentas por Pagar a Largo Plazo	0.00	0.00
Documentos por Pagar a Largo Plazo	0.00	0.00
Deuda Pública a Largo Plazo	5,819,564.23	0.00
Pasivos Diferidos a Largo Plazo	0.00	0.00
Fondos y Bienes de Terceros en Garantía y/o Administración a Largo Plazo	0.00	0.00
Provisiones a Largo Plazo	0.00	0.00
HACIENDA PUBLICA/ PATRIMONIO	273,437,365.88	0.00
HACIENDA PÚBLICA/PATRIMONIO CONTRIBUIDO	0.00	838,639.46
Aportaciones	0.00	0.00



MUNICIPIO DE BADIRAGUATO

IC-ECSFC-04

Estado de Cambios en la Situación Financiera Consolidado
Al 31 de diciembre de 2023

(CIFRAS EN PESOS)

	Origen	Aplicación
Donaciones de Capital	0.00	838,639.46
Actualización de la Hacienda Pública/Patrimonio	0.00	0.00
HACIENDA PÚBLICA/PATRIMONIO GENERADO	274,276,005.34	0.00
Resultados del Ejercicio (Ahorro/ Desahorro)	59,784,620.07	0.00
Resultados de Ejercicios Anteriores	219,803,906.12	0.00
Revalúos	0.00	0.00
Reservas	0.00	0.00
Rectificaciones de Resultados de Ejercicios Anteriores	0.00	5,312,520.85
EXCESO O INSUFICIENCIA EN LA ACTUALIZACIÓN DE LA HACIENDA PÚBLICA/PATRIMONIO	0.00	0.00
Resultado por Posición Monetaria	0.00	0.00
Resultado por Tenencia de Activos no Monetarios	0.00	0.00

Bajo protesta de decir verdad declaramos que los Estados Financieros y sus Notas son razonablemente correctos y responsabilidad del emisor

LIC. KIRIA SELENE GARCIA QUIROZ
PRESIDENTA MUNICIPAL PROVISIONAL

L.C.P. KARLA JOVANA RIVERA ALLAN
TESORERA MUNICIPAL

Tesorería Municipal
H. AYUNTAMIENTO
Badiraguato, Sinaloa.

**MUNICIPIO DE BADIRAGUATO**

IC-EFEC-05

**Estado de Flujos de Efectivo Consolidado
Del 1 de enero al 31 de diciembre de 2023 y 2022**

(CIFRAS EN PESOS)

Concepto	2023	2022
Flujos de Efectivo de las Actividades de Operación		
Origen	218,250,017.62	0.00
Impuestos	2,029,457.55	0.00
Cuotas y Aportaciones de Seguridad Social	0.00	0.00
Contribuciones de mejoras	0.00	0.00
Derechos	1,562,620.70	0.00
Productos de Tipo Corriente	2,391,355.20	0.00
Aprovechamientos de Tipo Corriente	1,637,254.82	0.00
Ingresos por Venta de Bienes y Servicios	0.00	0.00
Ingresos no Comprendidos en las Fracciones de la Ley de Ingresos Causados en Ejercicios Fiscales Anteriores Pendientes de Liquidación o Pago	0.00	0.00
Participaciones y Aportaciones	210,629,336.01	0.00
Transferencias, Asignaciones y Subsidios y Otras Ayudas	0.00	0.00
Otros Orígenes de Operación	-6.66	0.00
Aplicacion	158,465,397.55	0.00
Servicios Personales	51,255,811.55	0.00
Materiales y Suministros	11,635,612.63	0.00
Servicios Generales	38,617,384.33	0.00
Transferencias Internas y Asignaciones al Sector Público	5,752,102.32	0.00
Transferencias al resto del Sector Público	0.00	0.00
Subsidios y Subvenciones	34,800.00	0.00
Ayudas Sociales	4,487,404.04	0.00
Pensiones y Jubilaciones	0.00	0.00
Transferencias a Fideicomisos, Mandatos y Contratos Análogos	0.00	0.00
Transferencias a la Seguridad Social	0.00	0.00
Donativos	0.00	0.00
Transferencias al Exterior	0.00	0.00
Participaciones	0.00	0.00
Aportaciones	0.00	0.00
Convenios	22,674,364.15	0.00
Otras Aplicaciones de Operación	24,007,918.53	0.00
Flujos Netos de Efectivo por Actividades de Operación	59,784,620.07	0.00
Flujos de Efectivo de las Actividades de Inversión		
Origen	318,129,436.76	0.00
Bienes Inmuebles, Infraestructura y Construcciones en Proceso	210,118,970.83	0.00
Bienes Muebles	3,245,656.00	0.00
Otros Orígenes de Inversión	104,764,809.93	0.00
Aplicacion	407,731,584.29	0.00
Bienes Inmuebles, Infraestructura y Construcciones en Proceso	107,756,606.32	0.00
Bienes Muebles	9,092,434.79	0.00
Otras Aplicaciones de Inversión	290,882,543.18	0.00
Flujos Netos de Efectivo por Actividades de Inversión	-89,602,147.53	0.00
Flujo de Efectivo de las Actividades de Financiamiento		
Origen	468,087,746.65	0.00
Endeudamiento Neto	5,819,564.23	0.00

**MUNICIPIO DE BADIRAGUATO**


IC-EFEC-05

**Estado de Flujos de Efectivo Consolidado
Del 1 de enero al 31 de diciembre de 2023 y 2022**

(CIFRAS EN PESOS)

Concepto	2023	2022
Interno	5,819,564.23	0.00
Externo	0.00	0.00
Otros Orígenes de Financiamiento	462,268,182.42	0.00
Aplicacion	466,488,321.17	0.00
Servicios de la Deuda	7,482,219.67	0.00
Interno	7,482,219.67	0.00
Externo	0.00	0.00
Otras Aplicaciones de Financiamiento	459,006,101.50	0.00
Flujos netos de Efectivo por Actividades de Financiamiento	1,599,425.48	0.00
Incremento/Disminución Neta en el Efectivo y Equivalentes al Efectivo	-28,218,101.98	0.00
Efectivo y Equivalentes al Efectivo al inicio del Ejercicio	56,389,117.34	0.00
Efectivo y Equivalentes al Efectivo al final del Ejercicio	28,171,015.36	0.00

"Bajo protesta de decir verdad declaramos que la información aquí expresada, es razonablemente correcta y es responsabilidad del emisor"


LIC. KIRIA SELENE GARCIA QUIROZ
PRESIDENTA MUNICIPAL PROVISIONAL


L.C.P. KARLA JOVANA RIVERA ALLAN
TESORERA MUNICIPAL



Tesorería Municipal
H. AYUNTAMIENTO
Badiraguato, Sinaloa.



MUNICIPIO DE BADIRAGUATO
INDICADORES DE POSTURA FISCAL
DEL 1 DE ENERO DE 2023 AL 31 DE DICIEMBRE DE 2023

Concepto	Estimado	Devengado	Pagado ³
I. Ingresos Presupuestarios (I=1+2)	223,015,204.54	244,538,259.01	244,538,259.01
1. Ingresos del Municipio ¹	208,155,794.49	218,248,549.68	218,248,549.68
2. Ingresos del Sector Paramunicipal ¹	14,859,410.05	26,289,709.33	26,289,709.33
II. Egresos Presupuestarios (II=3+4)	223,015,199.54	282,697,814.63	277,813,443.92
Egresos del Municipio ²	208,155,789.49	251,448,497.33	246,803,895.16
Egresos del Sector Paramunicipal ²	14,859,410.05	31,249,317.30	31,009,548.76
III. Balance Presupuestario (Superávit a Déficit)(III = I-II)	5.00	-38,159,555.62	-33,275,184.91

Concepto	Estimado	Devengado	Pagado ³
III. Balance Presupuestario (Superávit a Déficit)(III = I-II)		-38,159,555.62	-33,275,184.91
IV. Intereses, Comisiones y Gastos de la Deuda		938,188.74	31,009,548.76
V. Balance Primario(Superávit o Déficit)(V = III - IV)		-39,097,744.36	-34,213,373.65

Concepto	Estimado	Devengado	Pagado ³
A. Financiamiento		0.00	0.00
B. Amortización de la deuda		1,662,655.44	1,662,655.44
C. Endeudamiento ó desendeudamiento(C = A - B)		-1,662,655.44	-1,662,655.44

1 Los Ingresos que se presentan son los ingresos presupuestario totales sin incluir los ingresos por financiamientos. Los Ingresos del Gobierno de la Entidad Federativa corresponden a los del Poder Ejecutivo, Legislativo Judicial y Autónomos

2 Los egresos que se presentan son los egresos presupuestarios totales sin incluir los egresos por amortización. Los egresos del Gobierno de la Entidad Federativa corresponden a los del Poder Ejecutivo, Legislativo, Judicial y Órganos Autónomos

3 Para Ingresos se reportan los ingresos recaudados; para egresos se reportan los egresos pagados



MUNICIPIO DE BADIRAGUATO
Notas a los Estados Financieros Consolidados
Al 31 de diciembre de 2023

IC-NEFC-09

(CIFRAS EN PESOS)

De conformidad al artículo 46, fracción I, inciso e) y 49 de la Ley General de Contabilidad Gubernamental, así como a la normatividad emitida por el Consejo Nacional de Armonización Contable, a continuación se presentan las notas a los estados financieros correspondientes al ejercicio fiscal de 2023, con los siguientes apartados:

- Notas de Desglose
- Notas de Memoria
- Notas de Gestión Administrativa

Notas de Desglose

Notas al Estado de Situación Financiera

I. Activo

1. Efectivo y Equivalentes

Concepto	2023	2022
Ayuntamiento	28,171,015.36	0.00
Suma	28,171,015.36	0.00

2. Derechos a recibir Efectivo y Equivalentes

Concepto	2023	2022
Ayuntamiento	1,788,371.55	0.00
Suma	1,788,371.55	0.00

3. Inventarios y Almacenes

Concepto	2023	2022
Ayuntamiento	0.00	0.00
Suma	0.00	0.00

4. Inversiones Financieras

Concepto	2023	2022
Ayuntamiento	0.00	0.00
Suma	0.00	0.00



MUNICIPIO DE BADIRAGUATO
Notas a los Estados Financieros Consolidados
Al 31 de diciembre de 2023

IC-NEFC-09

(CIFRAS EN PESOS)

5. Bienes Muebles, Inmuebles e Intangibles

Se presenta la integración de los Bienes Muebles al 31 de diciembre de 2023:

Concepto	2023	2022
Ayuntamiento	76,569,575.07	0.00
Suma	76,569,575.07	0.00

Se presenta la integración de los Bienes Inmuebles al 31 de diciembre de 2023:

Concepto	2023	2022
Ayuntamiento	209,163,559.89	0.00
Suma	209,163,559.89	0.00

Se presenta la integración de Intangibles al 31 de diciembre de 2023:

Concepto	2023	2022
Ayuntamiento	1,116,331.10	0.00
Suma	1,116,331.10	0.00

6. Otros Activos

Concepto	2023	2022
Ayuntamiento	0.00	0.00
Suma	0.00	0.00

II. Pasivo

Concepto	2023	2022
Ayuntamiento	32,375,606.17	0.00
Suma	32,375,606.17	0.00

III. Notas al Estado de Variación de la Hacienda Pública/Patrimonio

Concepto	2023	2022
Ayuntamiento	273,437,365.88	0.00
Suma	273,437,365.88	0.00



MUNICIPIO DE BADIRAGUATO
Notas a los Estados Financieros Consolidados
Al 31 de diciembre de 2023

IC-NEFC-09

(CIFRAS EN PESOS)

IV. Notas al Estado de Actividades

Concepto	2023	2022
Ayuntamiento	59,784,620.07	0.00
Suma	59,784,620.07	0.00

V. Notas al Estado de Flujo de Efectivo

1. Flujo de Efectivo de las Actividades de Gestión

Concepto	2023	2022
Ayuntamiento	59,784,620.07	0.00
Suma	59,784,620.07	0.00

2. Flujo de Efectivo de las Actividades de Inversión

Concepto	2023	2022
Ayuntamiento	-89,602,147.53	0.00
Suma	-89,602,147.53	0.00

3. Flujo de Efectivo de las Actividades de Financiamiento

Concepto	2023	2022
Ayuntamiento	1,599,425.48	0.00
Suma	1,599,425.48	0.00

Notas de Memoria

Las notas de memoria del Municipio son producto de las notas de cada ente público que lo conforma, mismas que pueden ser consultadas en el respectivo apartado de cada uno de ellos.

Notas de Gestión Administrativa

Las notas de gestión administrativa del Municipio son producto de las notas de cada ente público que lo conforma, mismas que pueden ser consultadas en el respectivo apartado de cada uno de ellos.