

MUNICIPIO DE BADIRAGUATO

ESTADOS FINANCIEROS 2023

INTEGRADOS

TOMO II

SECTOR PARAMUNICIPAL



MUNICIPIO DE BADIRAGUATO

IC-ESFCP-01

Estado de Situación Financiera Consolidado (Sector Paramunicipal)
Al 31 de diciembre de 2023 y 2022

(CIFRAS EN PESOS)

ACTIVO	2023	2022	PASIVO	2023	2022
ACTIVO CIRCULANTE			PASIVO CIRCULANTE		
Efectivo y Equivalentes	5,269,134.85	14,860,872.32	Cuentas por Pagar a Corto Plazo	2,249,936.82	3,102,351.58
Derechos a Recibir Efectivo o Equivalentes	3,937,180.86	2,877,806.42	Documentos por Pagar a Corto Plazo	0.00	0.00
Derechos a Recibir Bienes o Servicios	14,356.00	0.00	Porción a Corto Plazo de la Deuda Pública a Largo Plazo	0.00	0.00
Inventarios	0.00	0.00	Títulos y Valores a Corto Plazo	0.00	0.00
Almacenes	68,585.00	68,585.00	Pasivos Diferidos a Corto Plazo	0.00	0.00
Estimación por Pérdida o Deterioro de Activos Circulantes	0.00	0.00	Fondos y Bienes de Terceros en Garantía y/o Administración a Corto Plazo	0.00	0.00
Otros Activos Circulantes	0.00	0.00	Provisiones a Corto Plazo	0.00	0.00
TOTAL DE ACTIVOS CIRCULANTES	9,289,256.71	17,807,263.74	Otros Pasivos a Corto Plazo	6,715.30	2,395.09
ACTIVO NO CIRCULANTE			TOTAL DE PASIVOS CIRCULANTES	2,256,652.12	3,104,746.67
Inversiones Financieras a Largo Plazo	0.00	0.00	PASIVO NO CIRCULANTE		
Derechos a Recibir Efectivo o Equivalentes a Largo Plazo	0.00	0.00	Cuentas por Pagar a Largo Plazo	0.00	0.00
Bienes Inmuebles, Infraestructura y Construcciones en Proceso	30,000.00	6,116,968.61	Documentos por Pagar a Largo Plazo	0.00	0.00
Bienes Muebles	3,316,004.93	2,782,177.73	Deuda Pública a Largo Plazo	0.00	0.00
Activos Intangibles	666,479.05	287,394.08	Pasivos Diferidos a Largo Plazo	0.00	0.00
Depreciación, Deterioro y Amortización Acumulada de Bienes	1,177,382.35	1,316,833.76	Fondos y Bienes de Terceros en Garantía y/o Administración a Largo Plazo	0.00	0.00
Activos Diferidos	0.00	0.00	Provisiones a Largo Plazo	0.00	0.00
Estimación por Pérdida o Deterioro de Activos no Circulantes	0.00	0.00	TOTAL DE PASIVOS NO CIRCULANTES	0.00	0.00
Otros Activos no Circulantes	0.00	0.00	TOTAL DEL PASIVO	2,256,652.12	3,104,746.67
TOTAL DE ACTIVOS NO CIRCULANTES	2,835,101.63	7,869,706.66	HACIENDA PÚBLICA/PATRIMONIO		
TOTAL DEL ACTIVO	12,124,358.34	25,676,970.40	HACIENDA PÚBLICA/PATRIMONIO CONTRIBUIDO	252,829,030.36	252,829,030.36
			Aportaciones	760,893.22	760,893.22
			Donaciones de Capital	252,068,137.14	252,068,137.14
			Actualización de la Hacienda Pública/Patrimonio	0.00	0.00
			HACIENDA PÚBLICA/PATRIMONIO GENERADO	-242,961,324.14	-230,256,806.63
			Resultados del Ejercicio (Ahorro/ Desahorro)	-6,395,361.47	20,005,926.32
			Resultados de Ejercicios Anteriores	-84,688,641.31	-98,385,411.59
			Revalúos	14,328,284.33	14,328,284.33
			Reservas	0.00	0.00
			Rectificaciones de Resultados de Ejercicios Anteriores	-166,205,605.69	-166,205,605.69
			EXCESO O INSUFICIENCIA en LA ACTUALIZACIÓN de LA HACIENDA PÚBLICA/PATRIMONIO	0.00	0.00
			Resultado por Posición Monetaria	0.00	0.00



MUNICIPIO DE BADIRAGUATO

IC-ESFCP-01

Estado de Situación Financiera Consolidado (Sector Paramunicipal)
Al 31 de diciembre de 2023 y 2022

(CIFRAS EN PESOS)

Resultado por Tenencia de Activos no Monetarios	0.00	0.00
TOTAL HACIENDA PÚBLICA/PATRIMONIO	9,867,706.22	22,572,223.73
TOTAL DEL PASIVO Y HACIENDA PÚBLICA/PATRIMONIO	12,124,358.34	25,676,970.40

"Bajo protesta de decir verdad declaramos que los Estados Financieros y sus notas, son razonablemente correctos y son responsabilidad del emisor"


LIC. KIRIA SELENE GARCIA QUIROZ
PRESIDENTA MUNICIPAL PROVISIONAL


L.C.P. KARLA JOVANA RIVERA ALLAN
TESORERA MUNICIPAL


Tesoreria Municipal
H. AYUNTAMIENTO
Badiraguato, Sinaloa.

**MUNICIPIO DE BADIRAGUATO**

IC-EACP-02

**Estado de Actividades Consolidado (Sector Paramunicipal)
Del 1 de enero al 31 de diciembre de 2023 y 2022**

(CIFRAS EN PESOS)

Nombre de la cuenta	2023	2022
INGRESOS Y OTROS BENEFICIOS		
INGRESOS DE GESTIÓN:	5,727,228.10	4,117,398.55
Impuestos	0.00	0.00
Cuotas y Aportaciones de Seguridad Social	0.00	0.00
Contribuciones de Mejoras	0.00	0.00
Derechos	2,004,500.06	397,295.68
Productos	1,526.31	83.92
Aprovechamientos	85,000.00	0.00
Ingresos por Venta de Bienes y Prestación de Servicios	3,636,201.73	3,720,018.95
Ingresos no Comprendidos en las Fracciones de la Ley de Ingresos Causados en Ejercicios Fiscales Anteriores Pendientes de Liquidación o Pago (Derogado)	0.00	0.00
PARTICIPACIONES, APORTACIONES, TRANSFERENCIAS, ASIGNACIONES, SUBSIDIOS Y OTRAS AYUDAS	18,074,364.15	27,535,374.15
Participaciones, Aportaciones, Convenios, Incentivos Derivados de la Colaboración Fiscal y Fondos Distintos de Aportaciones	0.00	0.00
Transferencias, Asignaciones, Subsidios y Subvenciones, y Pensiones y Jubilaciones	18,074,364.15	27,535,374.15
OTROS INGRESOS Y BENEFICIOS	0.00	16,417.00
Ingresos Financieros	0.00	0.00
Incremento por Variación de Inventarios	0.00	0.00
Disminución del Exceso de Estimaciones por Pérdida o Deterioro u Obsolescencia	0.00	0.00
Disminución del Exceso de Provisiones	0.00	0.00
Otros Ingresos y Beneficios Varios	0.00	16,417.00
TOTAL DE INGRESOS Y OTROS BENEFICIOS	23,801,592.25	31,669,189.70
GASTOS Y OTRAS PÉRDIDAS		
GASTOS DE FUNCIONAMIENTO	11,153,009.72	9,809,677.18
Servicios Personales	6,702,990.30	5,650,172.21
Materiales y Suministros	1,113,423.84	1,036,699.81
Servicios Generales	3,336,595.58	3,122,805.16
TRANSFERENCIAS, ASIGNACIONES, SUBSIDIOS Y OTRAS AYUDAS	12,000.00	463,938.09
Transferencias Internas y Asignaciones al Sector Público	0.00	0.00
Transferencias al Resto del Sector Público	0.00	0.00
Subsidios y Subvenciones	0.00	0.00
Ayudas Sociales	12,000.00	463,938.09
Pensionamientos y Jubilaciones	0.00	0.00
Transferencias a Fideicomisos, Mandatos y Contratos Análogos	0.00	0.00
Transferencias a la Seguridad Social	0.00	0.00
Donativos	0.00	0.00
Transferencias al Exterior	0.00	0.00
PARTICIPACIONES Y APORTACIONES	0.00	0.00
Participaciones	0.00	0.00
Aportaciones	0.00	0.00
Convenios	0.00	0.00
INTERESES, COMISIONES, Y OTROS GASTOS DE LA DEUDA PÚBLICA	0.00	0.00
Intereses de la Deuda Pública	0.00	0.00
Comisiones de la Deuda Pública	0.00	0.00
Gastos de la Deuda Pública	0.00	0.00
Costo por Coberturas	0.00	0.00
Apoyos Financieros	0.00	0.00
OTROS GASTOS Y PÉRDIDAS EXTRAORDINARIAS	167,069.59	95,350.67
Estimaciones, Depreciaciones, Deterioros, Obsolescencia y Amortizaciones	167,069.59	95,350.67



MUNICIPIO DE BADIRAGUATO

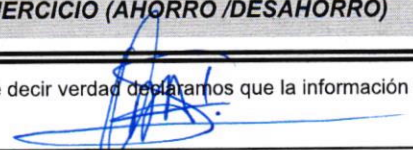
IC-EACP-02


Estado de Actividades Consolidado (Sector Paramunicipal)
Del 1 de enero al 31 de diciembre de 2023 y 2022

(CIFRAS EN PESOS)

Nombre de la cuenta	2023	2022
Provisiones	0.00	0.00
Disminución de Inventarios	0.00	0.00
Aumento por Insuficiencia de Estimaciones por Pérdida o Deterioro u Obsolescencia	0.00	0.00
Aumento por Insuficiencia de Provisiones	0.00	0.00
Otros Gastos	0.00	0.00
INVERSIÓN PÚBLICA	18,864,874.41	1,294,297.44
Inversión Pública no Capitalizable	18,864,874.41	1,294,297.44
TOTAL DE GASTOS Y OTRAS PÉRDIDAS	30,196,953.72	11,663,263.38
RESULTADO DEL EJERCICIO (AHORRO /DESAHORRO)	-6,395,361.47	20,005,926.32

"Bajo protesta de decir verdad declaramos que la información aquí expresada, es razonablemente correcta y es responsabilidad del emisor"


LIC. KIRIA SELENE GARCIA QUIROZ
PRESIDENTA MUNICIPAL PROVISIONAL


L.C.P. KARLA JOVANA RIVERA ALLAN
TESORERA MUNICIPAL



Tesorería Municipal
H. AYUNTAMIENTO
Badiraguato, Sinaloa



MUNICIPIO DE BADIRAGUATO

IC-EVHPCP-03

Estado de Variación en la Hacienda Pública Consolidado (Sector Paramunicipal) Al 31 de diciembre de 2023

(CIFRAS EN PESOS)

	Hacienda Pública/Patrimonio Contribuido	Hacienda Pública/Patrimonio Generado de Ejercicios Anteriores	Hacienda Pública/Patrimonio Generado del Ejercicio	Ajustes por Cambio de Valor	Total
Rectificaciones de Resultados de Ejercicios Anteriores	0.00	-166,205,605.69	0.00	0.00	-166,205,605.69
Patrimonio Neto Inicial Ajustado del Ejercicio 2022	252,829,030.36	0.00	0.00	0.00	252,829,030.36
Aportaciones	760,893.22	0.00	0.00	0.00	760,893.22
Donaciones de Capital	252,068,137.14	0.00	0.00	0.00	252,068,137.14
Actualización de la Hacienda Pública/Patrimonio	0.00	0.00	0.00	0.00	0.00
Variaciones de la Hacienda Pública/Patrimonio Neto del Ejercicio 2022	0.00	-98,385,411.59	20,005,926.32	14,328,284.33	-64,051,200.94
Resultados del Ejercicio (Ahorro/ Desahorro)	0.00	0.00	20,005,926.32	0.00	20,005,926.32
Resultados de Ejercicios Anteriores	0.00	-98,385,411.59	0.00	0.00	-98,385,411.59
Revalúos	0.00	0.00	0.00	14,328,284.33	14,328,284.33
Reservas	0.00	0.00	0.00	0.00	0.00
Hacienda Pública/Patrimonio Neto Final del Ejercicio 2022	252,829,030.36	-264,591,017.28	20,005,926.32	14,328,284.33	22,572,223.73
Cambios en la Hacienda Pública/Patrimonio Neto del Ejercicio 2023	0.00	0.00	0.00	0.00	0.00
Aportaciones	0.00	0.00	0.00	0.00	0.00
Donaciones de Capital	0.00	0.00	0.00	0.00	0.00
Actualización de la Hacienda Pública/Patrimonio	0.00	0.00	0.00	0.00	0.00
Variaciones de la Hacienda Pública/Patrimonio Neto del Ejercicio 2023	0.00	13,696,770.28	-26,401,287.79	0.00	-12,704,517.51
Resultados del Ejercicio (Ahorro/ Desahorro)	0.00	0.00	-26,401,287.79	0.00	-26,401,287.79
Resultados de Ejercicios Anteriores	0.00	13,696,770.28	0.00	0.00	13,696,770.28
Revalúos	0.00	0.00	0.00	0.00	0.00
Reservas	0.00	0.00	0.00	0.00	0.00
Saldo Neto en la Hacienda Pública/Patrimonio 2023	252,829,030.36	-250,894,247.00	-6,395,361.47	14,328,284.33	9,867,706.22

"Bajo protesta de decir verdad declaramos que los Estados Financieros y sus notas, son razonablemente correctos y son responsabilidad del emisor"

LIC. KIRIA SELENE GARCIA QUIROZ
PRESIDENTA MUNICIPAL PROVISIONAL

L.C.P. KARLA JOYAN RIVERA ALLAN
TESORERA MUNICIPAL



Tesorería Municipal
H. AYUNTAMIENTO
Badiraguato, Sinaloa

**MUNICIPIO DE BADIRAGUATO**

IC-ECSFCP-04

**Estado de Cambios en la Situación Financiera Consolidado (Sector Paramunicipal)
Al 31 de diciembre de 2023**

(CIFRAS EN PESOS)

	Origen	Aplicación
ACTIVO	13,552,612.06	0.00
ACTIVO CIRCULANTE	8,518,007.03	0.00
Efectivo y Equivalentes	9,591,737.47	0.00
Derechos a Recibir Efectivo o Equivalentes	0.00	1,059,374.44
Derechos a Recibir Bienes o Servicios	0.00	14,356.00
Inventarios	0.00	0.00
Almacenes	0.00	0.00
Estimación por Pérdida o Deterioro de Activos Circulantes	0.00	0.00
Otros Activos Circulantes	0.00	0.00
ACTIVO NO CIRCULANTE	5,034,605.03	0.00
Inversiones Financieras a Largo Plazo	0.00	0.00
Derechos a Recibir Efectivo o Equivalentes a Largo Plazo	0.00	0.00
Bienes Inmuebles, Infraestructura y Construcciones en Proceso	6,086,968.61	0.00
Bienes Muebles	0.00	533,827.20
Activos Intangibles	0.00	379,084.97
Depreciación, Deterioro y Amortización Acumulada de Bienes	139,451.41	0.00
Activos Diferidos	0.00	0.00
Estimación por Pérdida o Deterioro de Activos no Circulantes	0.00	0.00
Otros Activos no Circulantes	0.00	0.00
PASIVO	0.00	848,094.55
PASIVO CIRCULANTE	0.00	848,094.55
Cuentas por Pagar a Corto Plazo	0.00	852,414.76
Documentos por Pagar a Corto Plazo	0.00	0.00
Porción a Corto Plazo de la Deuda Pública a Largo Plazo	0.00	0.00
Títulos y Valores a Corto Plazo	0.00	0.00
Pasivos Diferidos a Corto Plazo	0.00	0.00
Fondos y Bienes de Terceros en Garantía y/o Administración a Corto Plazo	0.00	0.00
Provisiones a Corto Plazo	0.00	0.00
Otros Pasivos a Corto Plazo	4,320.21	0.00
PASIVO NO CIRCULANTE	0.00	0.00
Cuentas por Pagar a Largo Plazo	0.00	0.00
Documentos por Pagar a Largo Plazo	0.00	0.00
Deuda Pública a Largo Plazo	0.00	0.00
Pasivos Diferidos a Largo Plazo	0.00	0.00
Fondos y Bienes de Terceros en Garantía y/o Administración a Largo Plazo	0.00	0.00
Provisiones a Largo Plazo	0.00	0.00
HACIENDA PUBLICA/ PATRIMONIO	0.00	12,704,517.51
HACIENDA PÚBLICA/PATRIMONIO CONTRIBUIDO	0.00	0.00
Aportaciones	0.00	0.00



MUNICIPIO DE BADIRAGUATO

IC-ECSFCP-04

Estado de Cambios en la Situación Financiera Consolidado (Sector Paramunicipal)
Al 31 de diciembre de 2023

(CIFRAS EN PESOS)

	Origen	Aplicación
Donaciones de Capital	0.00	0.00
Actualización de la Hacienda Pública/Patrimonio	0.00	0.00
HACIENDA PÚBLICA/PATRIMONIO GENERADO	0.00	12,704,517.51
Resultados del Ejercicio (Ahorro/ Desahorro)	0.00	26,401,287.79
Resultados de Ejercicios Anteriores	13,696,770.28	0.00
Revalúos	0.00	0.00
Reservas	0.00	0.00
Rectificaciones de Resultados de Ejercicios Anteriores	0.00	0.00
EXCESO O INSUFICIENCIA EN LA ACTUALIZACIÓN DE LA HACIENDA PÚBLICA/PATRIMONIO	0.00	0.00
Resultado por Posición Monetaria	0.00	0.00
Resultado por Tenencia de Activos no Monetarios	0.00	0.00

Bajo protesta de decir verdad declaramos que los Estados Financieros y sus Notas son razonablemente correctos y responsabilidad del emisor

LIC. KIRIA SELENE GARCIA QUIROZ
PRESIDENTA MUNICIPAL PROVISIONAL

L.C.P. KARLA JOVANA RIVERA ALLAN
TESORERA MUNICIPAL



Tesorería Municipal
H. AYUNTAMIENTO
Badiraguato, Sinaloa

**MUNICIPIO DE BADIRAGUATO**

IC-EFEC-05

**Estado de Flujos de Efectivo Consolidado (Sector Paramunicipal)
Del 1 de enero al 31 de diciembre de 2023 y 2022**

(CIFRAS EN PESOS)

Concepto	2023	2022
Flujos de Efectivo de las Actividades de Operación		
Origen	23,801,592.25	31,669,189.70
Impuestos	0.00	0.00
Cuotas y Aportaciones de Seguridad Social	0.00	0.00
Contribuciones de mejoras	0.00	0.00
Derechos	2,004,500.06	397,295.68
Productos de Tipo Corriente	1,526.31	83.92
Aprovechamientos de Tipo Corriente	85,000.00	0.00
Ingresos por Venta de Bienes y Servicios	3,636,201.73	3,720,018.95
Ingresos no Comprendidos en las Fracciones de la Ley de Ingresos Causados en Ejercicios Fiscales Anteriores Pendientes de Liquidación o Pago	0.00	0.00
Participaciones y Aportaciones	0.00	0.00
Transferencias, Asignaciones y Subsidios y Otras Ayudas	18,074,364.15	27,535,374.15
Otros Orígenes de Operación	0.00	16,417.00
Aplicacion	30,196,953.72	11,663,263.38
Servicios Personales	6,702,990.30	5,650,172.21
Materiales y Suministros	1,113,423.84	1,036,699.81
Servicios Generales	3,336,595.58	3,122,805.16
Transferencias Internas y Asignaciones al Sector Público	0.00	0.00
Transferencias al resto del Sector Público	0.00	0.00
Subsidios y Subvenciones	0.00	0.00
Ayudas Sociales	12,000.00	463,938.09
Pensiones y Jubilaciones	0.00	0.00
Transferencias a Fideicomisos, Mandatos y Contratos Análogos	0.00	0.00
Transferencias a la Seguridad Social	0.00	0.00
Donativos	0.00	0.00
Transferencias al Exterior	0.00	0.00
Participaciones	0.00	0.00
Aportaciones	0.00	0.00
Convenios	0.00	0.00
Otras Aplicaciones de Operación	19,031,944.00	1,389,648.11
Flujos Netos de Efectivo por Actividades de Operación	-6,395,361.47	20,005,926.32
Flujos de Efectivo de las Actividades de Inversión		
Origen	45,431,359.93	12,065,256.16
Bienes Inmuebles, Infraestructura y Construcciones en Proceso	24,951,843.02	1,294,297.44
Bienes Muebles	306,521.00	819,390.24
Otros Orígenes de Inversión	20,172,995.91	9,951,568.48
Aplicacion	46,705,910.94	16,154,696.92
Bienes Inmuebles, Infraestructura y Construcciones en Proceso	18,864,874.41	7,381,266.05
Bienes Muebles	840,348.20	1,253,215.61
Otras Aplicaciones de Inversión	27,000,688.33	7,520,215.26
Flujos Netos de Efectivo por Actividades de Inversión	-1,274,551.01	-4,089,440.76
Flujo de Efectivo de las Actividades de Financiamiento		
Origen	69,620,560.19	52,168,410.92
Endeudamiento Neto	0.00	0.00

**MUNICIPIO DE BADIRAGUATO**


IC-EFEC-05

**Estado de Flujos de Efectivo Consolidado (Sector Paramunicipal)
Del 1 de enero al 31 de diciembre de 2023 y 2022**

(CIFRAS EN PESOS)

Concepto	2023	2022
Interno	0.00	0.00
Externo	0.00	0.00
Otros Orígenes de Financiamiento	69,620,560.19	52,168,410.92
Aplicacion	71,542,385.18	54,690,046.57
Servicios de la Deuda	0.00	0.00
Interno	0.00	0.00
Externo	0.00	0.00
Otras Aplicaciones de Financiamiento	71,542,385.18	54,690,046.57
Flujos netos de Efectivo por Actividades de Financiamiento	-1,921,824.99	-2,521,635.65
Incremento/Disminución Neta en el Efectivo y Equivalentes al Efectivo	-9,591,737.47	13,394,849.91
Efectivo y Equivalentes al Efectivo al inicio del Ejercicio	14,860,872.32	1,466,022.41
Efectivo y Equivalentes al Efectivo al final del Ejercicio	5,269,134.85	14,860,872.32

"Bajo protesta de decir verdad declaramos que la información aquí expresada, es razonablemente correcta y es responsabilidad del emisor"


LIC. KIRIA SELENE GARCIA QUIROZ
PRESIDENTA MUNICIPAL PROVISIONAL


L.C.P. KARLA JOVANA RIVERA ALLAN
TESORERA MUNICIPAL



Tesorería Municipal
H. AYUNTAMIENTO
Badiraguato, Sinaloa



MUNICIPIO DE BADIRAGUATO
ESTADO ANALITICO DEL EJERCICIO DEL PRESUPUESTO DE EGRESOS (SECTOR PARAMUNICIPAL)
Al 31 de Diciembre del 2023

Concepto	Egresos						
	Aprobado	Ampliaciones/ (Reducciones)	Modificado	Devengado	Pagado	Subejercido	
	1	2=(3-1)	3	4	5	6=(3-4)	
1000	SERVICIOS PERSONALES	\$2,755,800.04	\$299,400.00	\$3,055,200.04	\$2,932,759.26	\$2,932,759.26	\$122,440.78
1100	REMUNERACIONES AL PERSONAL DE CARACTER PERMANENTE	\$1,824,000.00	\$125,100.00	\$1,949,100.00	\$1,949,011.40	\$1,949,011.40	\$88.60
1130	Sueldos base al personal permanente	\$1,824,000.00	\$125,100.00	\$1,949,100.00	\$1,949,011.40	\$1,949,011.40	\$88.60
1200	REMUNERACIONES AL PERSONAL DE CARACTER TRANSITORIO	\$65,000.04	\$77,253.23	\$142,253.27	\$127,198.20	\$127,198.20	\$15,055.07
1210	Honorarios asimilables a salarios	\$65,000.04	-\$42,746.77	\$22,253.27	\$8,998.20	\$8,998.20	\$13,255.07
1220	Sueldos base al personal eventual	\$0.00	\$120,000.00	\$120,000.00	\$118,200.00	\$118,200.00	\$1,800.00
1300	REMUNERACIONES ADICIONALES Y ESPECIALES	\$371,000.00	\$11,400.00	\$382,400.00	\$371,739.62	\$371,739.62	\$10,660.38
1320	Primas de vacaciones, dominical y gratificación de fin de año	\$371,000.00	\$11,400.00	\$382,400.00	\$371,739.62	\$371,739.62	\$10,660.38
1400	SEGURIDAD SOCIAL	\$429,999.96	\$124,746.77	\$554,746.73	\$468,570.04	\$468,570.04	\$86,176.69
1410	Aportaciones de seguridad social	\$180,000.00	\$57,946.77	\$237,946.77	\$216,238.81	\$216,238.81	\$21,707.96
1420	Aportaciones a fondos de vivienda	\$99,999.96	\$44,200.00	\$144,199.96	\$106,857.64	\$106,857.64	\$37,342.32
1430	Aportaciones al sistema para el retiro	\$129,999.96	\$40,600.00	\$170,599.96	\$145,473.59	\$145,473.59	\$25,126.37
1440	Aportaciones para seguros	\$20,000.04	-\$18,000.00	\$2,000.04	\$0.00	\$0.00	\$2,000.04
1500	OTRAS PRESTACIONES SOCIALES Y ECONOMICAS	\$20,800.04	-\$14,100.00	\$6,700.04	\$0.00	\$0.00	\$6,700.04
1540	Prestaciones contractuales	\$20,800.04	-\$14,100.00	\$6,700.04	\$0.00	\$0.00	\$6,700.04
1590	Otras prestaciones sociales y económicas	\$0.00	\$0.00	\$0.00	\$0.00	\$0.00	\$0.00
1600	PREVISIONES	\$0.00	\$0.00	\$0.00	\$0.00	\$0.00	\$0.00
1610	Previsiones de carácter laboral, económica y de seguridad social	\$0.00	\$0.00	\$0.00	\$0.00	\$0.00	\$0.00
1700	PAGO DE ESTIMULOS A SERVIDORES PUBLICOS	\$45,000.00	-\$25,000.00	\$20,000.00	\$16,240.00	\$16,240.00	\$3,760.00
1710	Estímulos	\$45,000.00	-\$25,000.00	\$20,000.00	\$16,240.00	\$16,240.00	\$3,760.00
2000	MATERIALES Y SUMINISTROS	\$286,999.80	\$300,400.00	\$587,399.80	\$407,566.80	\$333,200.16	\$179,833.00
2100	MATERIALES DE ADMINISTRACION, EMISION DE DOCUMENTOS Y ARTICULOS OFICIALES	\$71,999.88	\$56,000.00	\$127,999.88	\$42,739.03	\$42,739.03	\$85,260.85
2110	Materiales, útiles y equipos menores de oficina	\$39,999.96	\$46,000.00	\$85,999.96	\$27,194.96	\$27,194.96	\$58,805.00
2140	Materiales, útiles y equipos menores de tecnologías de la información y comunicaciones	\$15,999.96	\$0.00	\$15,999.96	\$1,112.07	\$1,112.07	\$14,887.89
2150	Material impreso e información digital	\$15,999.96	\$10,000.00	\$25,999.96	\$14,432.00	\$14,432.00	\$11,567.96
2160	Material de limpieza	\$0.00	\$0.00	\$0.00	\$0.00	\$0.00	\$0.00
2200	ALIMENTOS Y UTENSILIOS	\$30,000.00	-\$600.00	\$29,400.00	\$3,604.17	\$3,604.17	\$25,795.83



MUNICIPIO DE BADIRAGUATO
ESTADO ANALITICO DEL EJERCICIO DEL PRESUPUESTO DE EGRESOS (SECTOR PARAMUNICIPAL)
Al 31 de Diciembre del 2023

Concepto	Egresos						
	Aprobado	Ampliaciones/ (Reducciones)	Modificado	Devengado	Pagado	Subejercido	
	1	2={3-1}	3	4	5	6={3-4}	
2210	Productos alimenticios para personas	\$30,000.00	-\$600.00	\$29,400.00	\$3,604.17	\$3,604.17	\$25,795.83
2230	Utensilios para el servicio de alimentación	\$0.00	\$0.00	\$0.00	\$0.00	\$0.00	\$0.00
2400	MATERIALES Y ARTICULOS DE CONSTRUCCION Y DE REPARACION	\$129,999.96	\$76,500.00	\$206,499.96	\$205,251.64	\$131,130.69	\$1,248.32
2470	Artículos metálicos para la construcción	\$0.00	\$1,500.00	\$1,500.00	\$1,470.00	\$1,470.00	\$30.00
2490	Otros materiales y artículos de construcción y reparación	\$129,999.96	\$75,000.00	\$204,999.96	\$203,781.64	\$129,660.69	\$1,218.32
2500	PRODUCTOS QUIMICOS, FARMACEUTICOS Y DE LABORATORIO	\$0.00	\$55,000.00	\$55,000.00	\$23,337.60	\$23,337.60	\$31,662.40
2530	Medicinas y productos farmacéuticos	\$0.00	\$0.00	\$0.00	\$0.00	\$0.00	\$0.00
2540	Materiales, accesorios y suministros médicos	\$0.00	\$0.00	\$0.00	\$0.00	\$0.00	\$0.00
2590	Otros productos químicos	\$0.00	\$55,000.00	\$55,000.00	\$23,337.60	\$23,337.60	\$31,662.40
2600	COMBUSTIBLES, LUBRICANTES Y ADITIVOS	\$0.00	\$133,000.00	\$133,000.00	\$132,634.36	\$132,388.67	\$365.64
2610	Combustibles, lubricantes y aditivos	\$0.00	\$133,000.00	\$133,000.00	\$132,634.36	\$132,388.67	\$365.64
2700	VESTUARIO, BLANCOS, PRENDAS DE PROTECCION Y ARTICULOS DEPORTIVOS	\$0.00	\$0.00	\$0.00	\$0.00	\$0.00	\$0.00
2710	Vestuario y uniformes	\$0.00	\$0.00	\$0.00	\$0.00	\$0.00	\$0.00
2900	HERRAMIENTAS, REFACCIONES Y ACCESORIOS MENORES	\$54,999.96	-\$19,500.00	\$35,499.96	\$0.00	\$0.00	\$35,499.96
2920	Refacciones y accesorios menores de edificios	\$54,999.96	-\$19,500.00	\$35,499.96	\$0.00	\$0.00	\$35,499.96
2940	Refacciones y accesorios menores de equipo de cómputo y tecnologías de la información	\$0.00	\$0.00	\$0.00	\$0.00	\$0.00	\$0.00
2950	Refacciones y accesorios menores de equipo e instrumental médico y de laboratorio	\$0.00	\$0.00	\$0.00	\$0.00	\$0.00	\$0.00
2960	Refacciones y accesorios menores de equipo de transporte	\$0.00	\$0.00	\$0.00	\$0.00	\$0.00	\$0.00
3000	SERVICIOS GENERALES	\$4,273,510.13	\$1,098,276.89	\$5,371,787.02	\$2,635,761.45	\$2,593,761.45	\$2,736,025.57
3100	SERVICIOS BASICOS	\$1,605,999.96	\$25,900.00	\$1,631,899.96	\$1,442,622.92	\$1,442,622.92	\$189,277.04
3110	Energía eléctrica	\$1,599,999.96	\$0.00	\$1,599,999.96	\$1,416,772.41	\$1,416,772.41	\$183,227.55
3130	Agua	\$0.00	\$0.00	\$0.00	\$0.00	\$0.00	\$0.00
3140	Telefonía tradicional	\$0.00	\$0.00	\$0.00	\$0.00	\$0.00	\$0.00
3150	Telefonía celular	\$6,000.00	\$0.00	\$6,000.00	\$948.25	\$948.25	\$5,051.75



MUNICIPIO DE BADIRAGUATO
ESTADO ANALITICO DEL EJERCICIO DEL PRESUPUESTO DE EGRESOS (SECTOR PARAMUNICIPAL)
Al 31 de Diciembre del 2023

Concepto	Egresos						
	Aprobado	Ampliaciones/ (Reducciones)	Modificado	Devengado	Pagado	Subejercido	
	1	2={3-1}	3	4	5	6={3-4}	
3170	Servicios de acceso de Internet, redes y procesamiento de información	\$0.00	\$17,400.00	\$17,400.00	\$16,448.80	\$16,448.80	\$951.20
3180	Servicios postales y telegráficos	\$0.00	\$8,500.00	\$8,500.00	\$8,453.46	\$8,453.46	\$46.54
3200	SERVICIOS DE ARRENDAMIENTO	\$0.00	\$0.00	\$0.00	\$0.00	\$0.00	\$0.00
3230	Arrendamiento de mobiliario y equipo de administración, educacional y recreativo	\$0.00	\$0.00	\$0.00	\$0.00	\$0.00	\$0.00
3300	SERVICIOS PROFESIONALES, CIENTIFICOS, TECNICOS Y OTROS SERVICIOS	\$263,558.40	\$305,500.00	\$569,058.40	\$473,419.71	\$431,419.71	\$95,638.69
3310	Servicios legales, de contabilidad, auditoría y relacionados	\$247,558.32	\$291,500.00	\$539,058.32	\$455,915.21	\$413,915.21	\$83,143.11
3330	Servicios de consultoría administrativa, procesos, técnica y en tecnologías de la información	\$8,000.04	\$14,000.00	\$22,000.04	\$17,504.50	\$17,504.50	\$4,495.54
3340	Servicios de capacitación	\$8,000.04	\$0.00	\$8,000.04	\$0.00	\$0.00	\$8,000.04
3400	SERVICIOS FINANCIEROS, BANCARIOS Y COMERCIALES	\$30,000.00	\$0.00	\$30,000.00	\$20,363.45	\$20,363.45	\$9,636.55
3410	Servicios financieros y bancarios	\$15,000.00	\$0.00	\$15,000.00	\$9,953.13	\$9,953.13	\$5,046.87
3450	Seguro de bienes patrimoniales	\$15,000.00	\$0.00	\$15,000.00	\$10,410.32	\$10,410.32	\$4,589.68
3470	Fletes y maniobras	\$0.00	\$0.00	\$0.00	\$0.00	\$0.00	\$0.00
3500	SERVICIOS DE INSTALACION, REPARACION, MANTENIMIENTO Y CONSERVACION	\$68,999.88	\$0.00	\$68,999.88	\$20,762.42	\$20,762.42	\$48,237.46
3510	Conservación y mantenimiento menor de inmuebles	\$0.00	\$0.00	\$0.00	\$0.00	\$0.00	\$0.00
3520	Instalación, reparación y mantenimiento de mobiliario y equipo de administración, educacional y recreativo	\$9,999.96	\$0.00	\$9,999.96	\$6,610.00	\$6,610.00	\$3,389.96
3530	Instalación, reparación y mantenimiento de equipo de cómputo y tecnología de la información	\$9,999.96	\$0.00	\$9,999.96	\$0.00	\$0.00	\$9,999.96
3550	Reparación y mantenimiento de equipo de transporte	\$24,000.00	\$0.00	\$24,000.00	\$14,152.42	\$14,152.42	\$9,847.58
3570	Instalación, reparación y mantenimiento de maquinaria, otros equipos y herramienta	\$24,999.96	\$0.00	\$24,999.96	\$0.00	\$0.00	\$24,999.96
3600	SERVICIOS DE COMUNICACION SOCIAL Y PUBLICIDAD	\$0.00	\$0.00	\$0.00	\$0.00	\$0.00	\$0.00



MUNICIPIO DE BADIRAGUATO
ESTADO ANALITICO DEL EJERCICIO DEL PRESUPUESTO DE EGRESOS (SECTOR PARAMUNICIPAL)
Al 31 de Diciembre del 2023

Concepto	Egresos						
	Aprobado	Ampliaciones/ (Reducciones)	Modificado	Devengado	Pagado	Subejercido	
	1	2=(3-1)	3	4	5	6=(3-4)	
3690	Otros servicios de información	\$0.00	\$0.00	\$0.00	\$0.00	\$0.00	\$0.00
3700	SERVICIOS DE TRASLADO Y VIATICOS	\$6,000.00	-\$1,700.00	\$4,300.00	\$41.38	\$41.38	\$4,258.62
3720	Pasajes terrestres	\$6,000.00	-\$1,700.00	\$4,300.00	\$41.38	\$41.38	\$4,258.62
3780	Servicios integrales de traslado y viáticos	\$0.00	\$0.00	\$0.00	\$0.00	\$0.00	\$0.00
3800	SERVICIOS OFICIALES	\$0.00	\$0.00	\$0.00	\$0.00	\$0.00	\$0.00
3820	Gastos de orden social y cultural	\$0.00	\$0.00	\$0.00	\$0.00	\$0.00	\$0.00
3850	Gastos de representación	\$0.00	\$0.00	\$0.00	\$0.00	\$0.00	\$0.00
3900	OTROS SERVICIOS GENERALES	\$2,298,951.89	\$768,576.89	\$3,067,528.78	\$678,551.57	\$678,551.57	\$2,388,977.21
3920	Impuestos y derechos	\$1,438,451.81	\$933,676.89	\$2,372,128.70	\$438,569.00	\$438,569.00	\$1,933,559.70
3950	Penas, multas, accesorios y actualizaciones	\$800,000.04	-\$167,400.00	\$632,600.04	\$182,121.73	\$182,121.73	\$450,478.31
3980	Impuesto sobre nóminas y otros que se deriven de una relación laboral	\$60,000.00	\$0.00	\$60,000.00	\$55,206.00	\$55,206.00	\$4,794.00
3990	Otros servicios generales	\$500.04	\$2,300.00	\$2,800.04	\$2,654.84	\$2,654.84	\$145.20
4000	TRANSFERENCIAS, ASIGNACIONES, SUBSIDIOS Y OTRAS AYUDAS	\$300,000.00	\$566,866.56	\$866,866.56	\$0.00	\$0.00	\$866,866.56
4400	AYUDAS SOCIALES	\$300,000.00	\$566,866.56	\$866,866.56	\$0.00	\$0.00	\$866,866.56
4410	Ayudas sociales a personas	\$300,000.00	\$566,866.56	\$866,866.56	\$0.00	\$0.00	\$866,866.56
5000	BIENES MUEBLES, INMUEBLES E INTANGIBLES	\$43,000.08	\$1,615,034.14	\$1,658,034.22	\$1,219,433.17	\$1,219,433.17	\$438,601.05
5100	MOBILIARIO Y EQUIPO DE ADMINISTRACION	\$35,000.04	\$116,000.00	\$151,000.04	\$101,089.31	\$101,089.31	\$49,910.73
5110	Muebles de oficina y estantería	\$15,000.00	\$0.00	\$15,000.00	\$0.00	\$0.00	\$15,000.00
5150	Equipo de cómputo y de tecnologías de la información	\$20,000.04	\$116,000.00	\$136,000.04	\$101,089.31	\$101,089.31	\$34,910.73
5400	VEHICULOS Y EQUIPO DE TRANSPORTE	\$0.00	\$0.00	\$0.00	\$0.00	\$0.00	\$0.00
5410	Vehículos y equipo terrestre	\$0.00	\$0.00	\$0.00	\$0.00	\$0.00	\$0.00
5600	MAQUINARIA, OTROS EQUIPOS Y HERRAMIENTAS	\$8,000.04	\$749,034.14	\$757,034.18	\$739,258.89	\$739,258.89	\$17,775.29
5620	Maquinaria y equipo industrial	\$0.00	\$749,034.14	\$749,034.14	\$739,258.89	\$739,258.89	\$9,775.25
5640	Sistemas de aire acondicionado, calefacción y de refrigeración industrial y comercial	\$0.00	\$0.00	\$0.00	\$0.00	\$0.00	\$0.00
5650	Equipo de comunicación y telecomunicación	\$8,000.04	\$0.00	\$8,000.04	\$0.00	\$0.00	\$8,000.04
5900	ACTIVOS INTANGIBLES	\$0.00	\$750,000.00	\$750,000.00	\$379,084.97	\$379,084.97	\$370,915.03
5910	Software	\$0.00	\$750,000.00	\$750,000.00	\$379,084.97	\$379,084.97	\$370,915.03
6000	INVERSION PÚBLICA	\$0.00	\$21,011,626.75	\$21,011,626.75	\$18,864,874.41	\$18,864,874.41	\$2,146,752.34



MUNICIPIO DE BADIRAGUATO
ESTADO ANALITICO DEL EJERCICIO DEL PRESUPUESTO DE EGRESOS (SECTOR PARAMUNICIPAL)
Al 31 de Diciembre del 2023

Concepto	Egresos					
	Aprobado	Ampliaciones/ (Reducciones)	Modificado	Devengado	Pagado	Subejercido
	1	2={3-1}	3	4	5	6={3-4}
6100 OBRA PÚBLICA EN BIENES DE DOMINIO PÚBLICO	\$0.00	\$21,011,626.75	\$21,011,626.75	\$18,864,874.41	\$18,864,874.41	\$2,146,752.34
6130 Construcción de obras para el abastecimiento de agua, petróleo, gas, electricidad y telecomunicaciones	\$0.00	\$4,939,438.35	\$4,939,438.35	\$4,894,902.81	\$4,894,902.81	\$44,535.54
6140 División de terrenos y construcción de obras de urbanización	\$0.00	\$16,072,188.40	\$16,072,188.40	\$13,969,971.60	\$13,969,971.60	\$2,102,216.80
TOTAL DEL GASTO	\$7,659,310.05	\$24,891,604.34	\$32,550,914.39	\$26,060,395.09	\$25,944,028.45	\$6,490,519.30

"Bajo protesta de decir verdad declaramos que los Estados Financieros y sus notas, son razonablemente correctos y son responsabilidad del emisor"


LIC. KIRIA SELENE GARCIA QUIROZ
PRESIDENTA MUNICIPAL PROVISIONAL


L.C.P. KARLA JOVANA RIVERA ALLAN
TESORERA MUNICIPAL


Tesorería Municipal
H. AYUNTAMIENTO
Badiraguato, Sinaloa



MUNICIPIO DE BADIRAGUATO
ESTADO ANALITICO DE INGRESOS/CRI (SECTOR PARAMUNICIPAL)
Al 31 de Diciembre del 2023

CLASIF. RUBRO INGRESO	Ingresos						Diferencia
	Estimado	Ampliaciones/ (Reducciones)	Modificado	Devengado	Recaudado		
	1	2	3=(1+2)	4	5	6=(5-1)	
4000	Derechos	\$922,000.08	\$3,688,699.27	\$4,610,699.35	\$3,934,217.31	\$3,934,217.31	\$3,012,217.23
4300	Derechos por prestación de servicios	\$322,000.08	\$3,001.00	\$325,001.08	\$48,519.00	\$48,519.00	-\$273,481.08
4400	Otros Derechos	\$600,000.00	\$3,685,698.27	\$4,285,698.27	\$3,885,698.31	\$3,885,698.31	\$3,285,698.31
5000	Productos	\$200.04	\$3,000.00	\$3,200.04	\$1,302.94	\$1,302.94	\$1,102.90
5100	Productos de tipo corriente	\$200.04	\$3,000.00	\$3,200.04	\$1,302.94	\$1,302.94	\$1,102.90
6000	Aprovechamientos	\$0.00	\$0.00	\$0.00	\$0.00	\$0.00	\$0.00
6100	Aprovechamientos de tipo corriente	\$0.00	\$0.00	\$0.00	\$0.00	\$0.00	\$0.00
7000	Ingresos por ventas de bienes y servicios	\$4,237,109.97	\$436,242.32	\$4,673,352.29	\$3,636,201.73	\$3,636,201.73	-\$600,908.24
7300	Ingresos por ventas de bienes y servicios producidos en establecimientos del Gobierno Central	\$4,237,109.97	\$436,242.32	\$4,673,352.29	\$3,636,201.73	\$3,636,201.73	-\$600,908.24
9000	Transferencias, Asignaciones, Subsidios y Otras Ayudas	\$2,499,999.96	\$24,373,487.06	\$26,873,487.02	\$13,232,763.98	\$13,232,763.98	\$10,732,764.02
9100	Transferencias Internas y Asignaciones al Sector Público	\$2,499,999.96	\$0.00	\$2,499,999.96	\$0.00	\$0.00	-\$2,499,999.96
9300	Subsidios y Subvenciones	\$0.00	\$24,373,487.06	\$24,373,487.06	\$13,232,763.98	\$13,232,763.98	\$13,232,763.98
TOTAL		\$7,659,310.05	\$28,501,428.65	\$36,160,738.70	\$20,804,485.96	\$20,804,485.96	Ingresos Excedentes \$13,145,175.91

"Bajo protesta de decir verdad declaramos que los Estados Financieros y sus notas, son razonablemente correctos y son responsabilidad del emisor"

 LIC. KIRIA SELENE GARCIA QUIROZ
 PRESIDENTA MUNICIPAL PROVISIONAL

 TESORERA MUNICIPAL
 L.C.P. KARLA JOVANA RIVERA ALLAN



**Notas a los Estados Financieros Consolidados (Sector Paramunicipal)
Al 31 de diciembre de 2023**

(CIFRAS EN PESOS)

De conformidad al artículo 46, fracción I, inciso e) y 49 de la Ley General de Contabilidad Gubernamental, así como a la normatividad emitida por el Consejo Nacional de Armonización Contable, a continuación se presentan las notas a los estados financieros correspondientes al ejercicio fiscal de 2023, con los siguientes apartados:

- Notas de Desglose
- Notas de Memoria
- Notas de Gestión Administrativa

Notas de Desglose**Notas al Estado de Situación Financiera****I. Activo****1. Efectivo y Equivalentes**

Concepto	2023	2022
Paramunicipales	5,269,134.85	14,860,872.32
Suma	5,269,134.85	14,860,872.32

2. Derechos a recibir Efectivo y Equivalentes

Concepto	2023	2022
Paramunicipales	3,937,180.86	2,877,806.42
Suma	3,937,180.86	2,877,806.42

3. Inventarios y Almacenes

Concepto	2023	2022
Paramunicipales	68,585.00	68,585.00
Suma	68,585.00	68,585.00

4. Inversiones Financieras

Concepto	2023	2022
Paramunicipales	0.00	0.00
Suma	0.00	0.00

Notas a los Estados Financieros Consolidados (Sector Paramunicipal)
Al 31 de diciembre de 2023

(CIFRAS EN PESOS)

5. Bienes Muebles, Inmuebles e Intangibles

Se presenta la integración de los Bienes Muebles al 31 de diciembre de 2023:

Concepto	2023	2022
Paramunicipales	3,316,004.93	2,782,177.73
Suma	3,316,004.93	2,782,177.73

Se presenta la integración de los Bienes Inmuebles al 31 de diciembre de 2023:

Concepto	2023	2022
Paramunicipales	30,000.00	6,116,968.61
Suma	30,000.00	6,116,968.61

Se presenta la integración de Intangibles al 31 de diciembre de 2023:

Concepto	2023	2022
Paramunicipales	666,479.05	287,394.08
Suma	666,479.05	287,394.08

6. Otros Activos

Concepto	2023	2022
Paramunicipales	0.00	0.00
Suma	0.00	0.00

II. Pasivo

Concepto	2023	2022
Paramunicipales	2,256,652.12	3,104,746.67
Suma	2,256,652.12	3,104,746.67

III. Notas al Estado de Variación de la Hacienda Pública/Patrimonio

Concepto	2023	2022
Paramunicipales	9,867,706.22	22,572,223.73
Suma	9,867,706.22	22,572,223.73



(CIFRAS EN PESOS)

IV. Notas al Estado de Actividades

Concepto	2023	2022
Paramunicipales	-6,395,361.47	20,005,926.32
Suma	-6,395,361.47	20,005,926.32

V. Notas al Estado de Flujo de Efectivo**1. Flujo de Efectivo de las Actividades de Gestión**

Concepto	2023	2022
Paramunicipales	-6,395,361.47	20,005,926.32
Suma	-6,395,361.47	20,005,926.32

2. Flujo de Efectivo de las Actividades de Inversión

Concepto	2023	2022
Paramunicipales	-1,274,551.01	-4,089,440.76
Suma	-1,274,551.01	-4,089,440.76

3. Flujo de Efectivo de las Actividades de Financiamiento

Concepto	2023	2022
Paramunicipales	-1,921,824.99	-2,521,635.65
Suma	-1,921,824.99	-2,521,635.65

Notas de Memoria

Las notas de memoria del Municipio son producto de las notas de cada ente público que lo conforma, mismas que pueden ser consultadas en el respectivo apartado de cada uno de ellos.

Notas de Gestión Administrativa

Las notas de gestión administrativa del Municipio son producto de las notas de cada ente público que lo conforma, mismas que pueden ser consultadas en el respectivo apartado de cada uno de ellos.